



Svenska Brukshundklubben

Uppföljning RAS alla bruksraser 2011–2015





Antal registreringar 2011-2015 per ras

Ras	Reg 2011-2015
Schäfer	8502
Rottweiler	3752
Collie, Långhårig	1991
Boxer	1885
Australian Shepherd	1867
Belgisk Vallhund, Malinois	863
Dobermann	698
Riesenschnauzer, Svart	682
Australian Kelpie	654
Hovawart	596
Vit herdehund	515
Belgisk Vallhund, Tervueren	494
Briard	423
Belgisk Vallhund, Groenendael	324
Collie, Korthårig	316
Hollandse Herdershond, Korthårig	209
Australian Cattle dog	191
Bouvier des Flandres	186
Beauceron	121
Chodský pes	66
Rysk svart terrier	52
Riesenschnauzer, Peppar & Salt	38
Berger Picard	37
Belgisk Vallhund, Laekenois	31
Hollandse Herdershond, Långhårig	25
Hollandse Herdershond, Strävårig	14
Totalt	24532



Mål i RAS för våra raser

- Handlar om att definiera de delar där varje specifik ras behöver förbättras.
- Ha kontroll – att någon del inte börjar försämrans utan att man vet om det.
- För de delar där det finns problem inom rasen har hälsoprogram tagits fram. Dessa kan återspeglas även i registreringsreglerna.
- Många av bruksrasernas mål/registreringsregler är lika mellan raserna – andra unika.





Mål i RAS – hälsodata

Mål som handlar om att få många undersökta

- Mäts som andel per registreringsår
- Viktigt att många undersöks:
 - Få tillräckligt många undersökta för att spegla hur det ser ut i rasen
 - För att ha många potentiella avelsdjur – bredda avelsbasen
- Vanligaste målen:
 - Andel som röntgar höfter
 - Andel som röntgar armbågar
 - Andel som mentalbeskrivs





Mål i RAS – hälsodata

Mål som handlar om själva utfallet

- Mäts som andel per registreringsår
- Utfallet används för att följa rasens utveckling
- Även för att avgöra om en viss individ är ett potentiellt avelsdjur
- Vanligaste målen:
 - Nå X% dysplasi
Utveckling index (genetisk utveckling)
 - Nå X% anmärkning på armbågarna
Utveckling index (genetisk utveckling)
 - MH mål på egenskapsnivå
Index kommer





Redovisade diagram

- Andel som röntgas – höfter – % dysplasi
- Andel som röntgas – armbågar – % med anmärkning
- Andel som mentalbeskrivs och utfall per egenskap
- Andel på MT och lite om utfallet
- Andel utställda/exteriörbeskrivna – % kvalitetspriser
- Andel som startar på bruksprov, IGP, mondioring, tjänstehund
- Inavel

Med reservation för att någon siffra kan ha blivit fel och eventuella räknefel.





Hälsa - höftleder

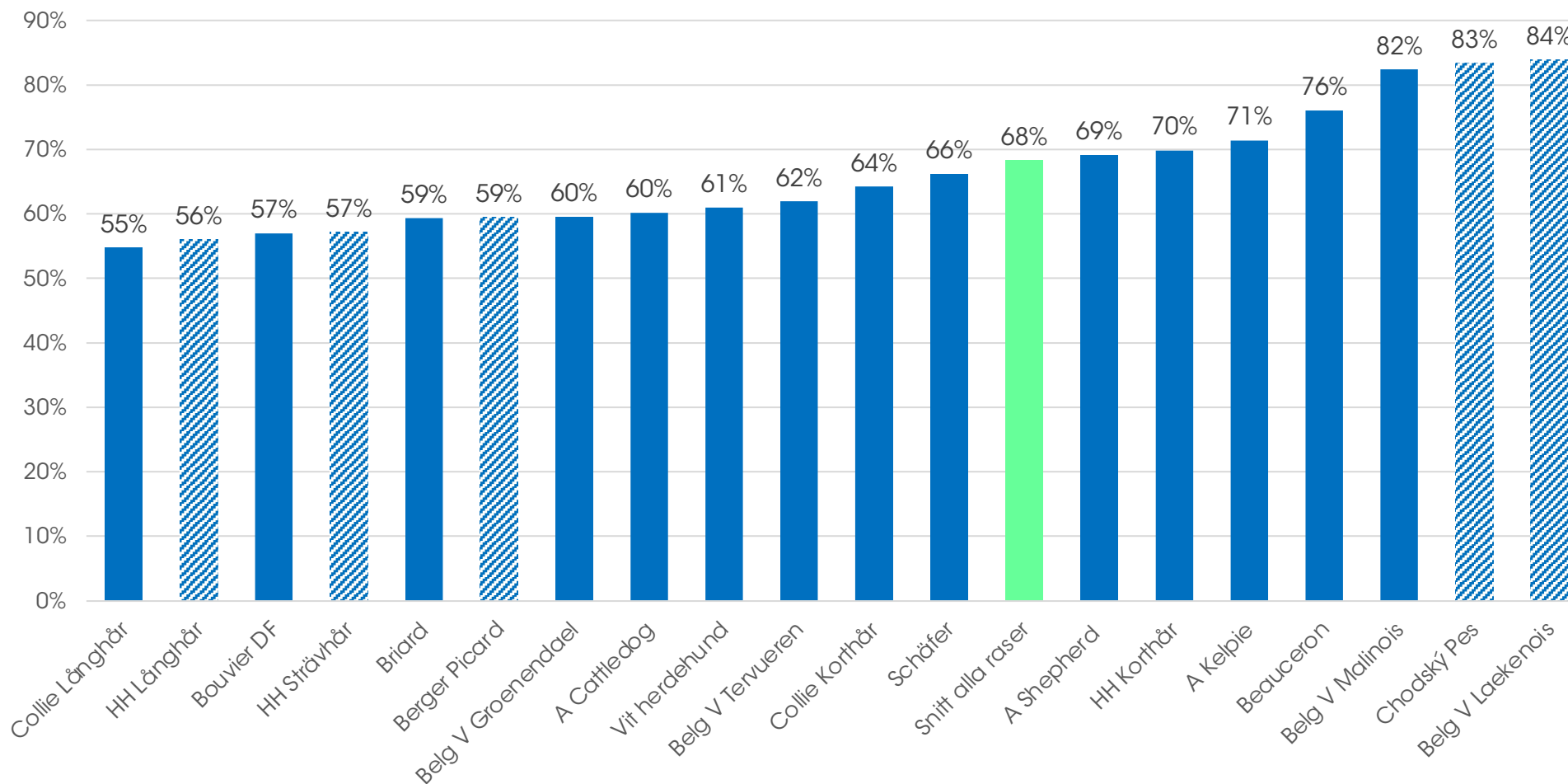
Uppföljning RAS alla bruksraser 2011–2015





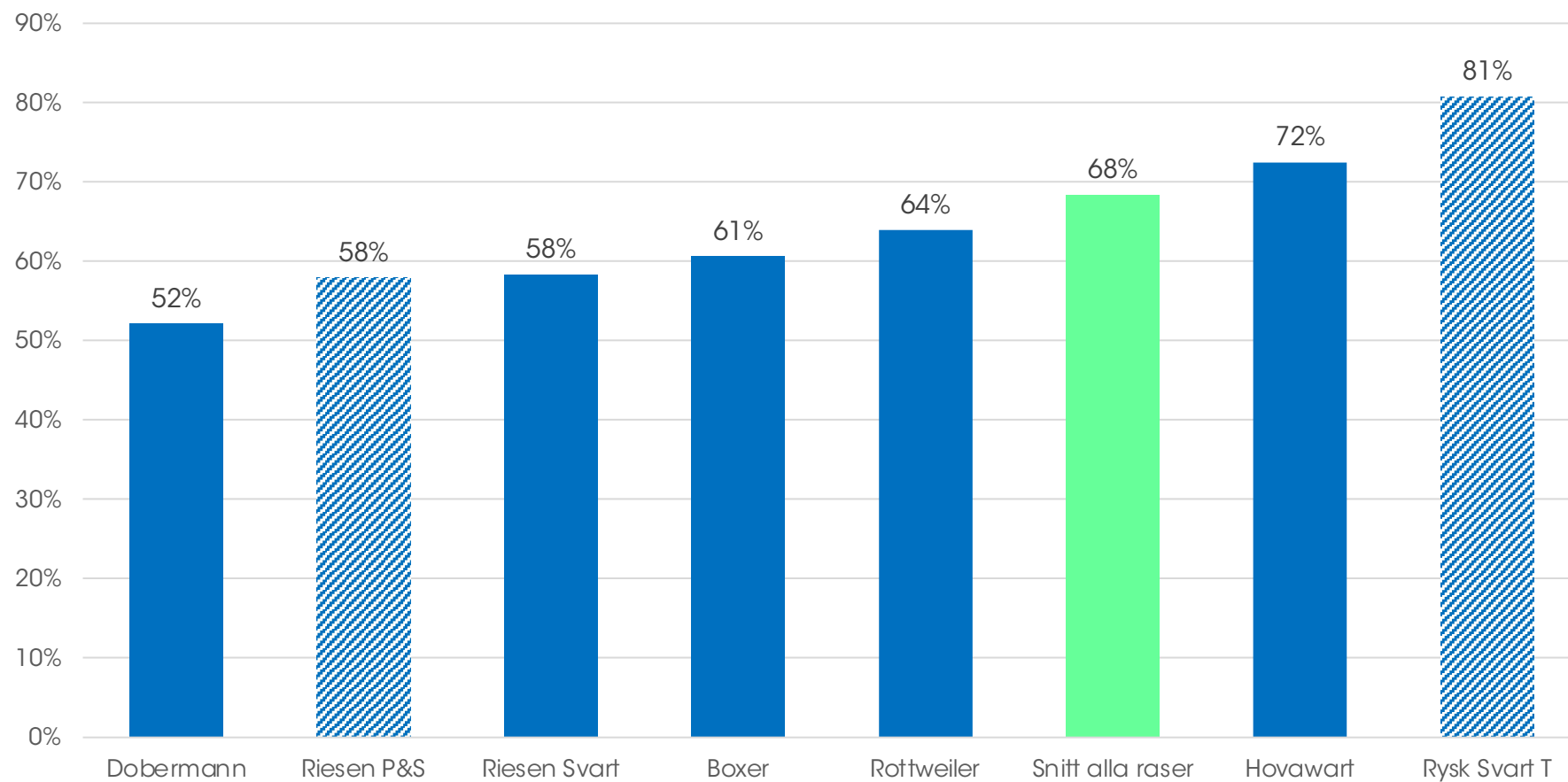
Andel som röntgar höfter, reg 2011-2015 - Grupp 1

Streckade staplar
<100 registrerade
på 5 år vilket ger
osäkra värden.





Andel som röntgar höfter, reg 2011-2015 - Grupp 2

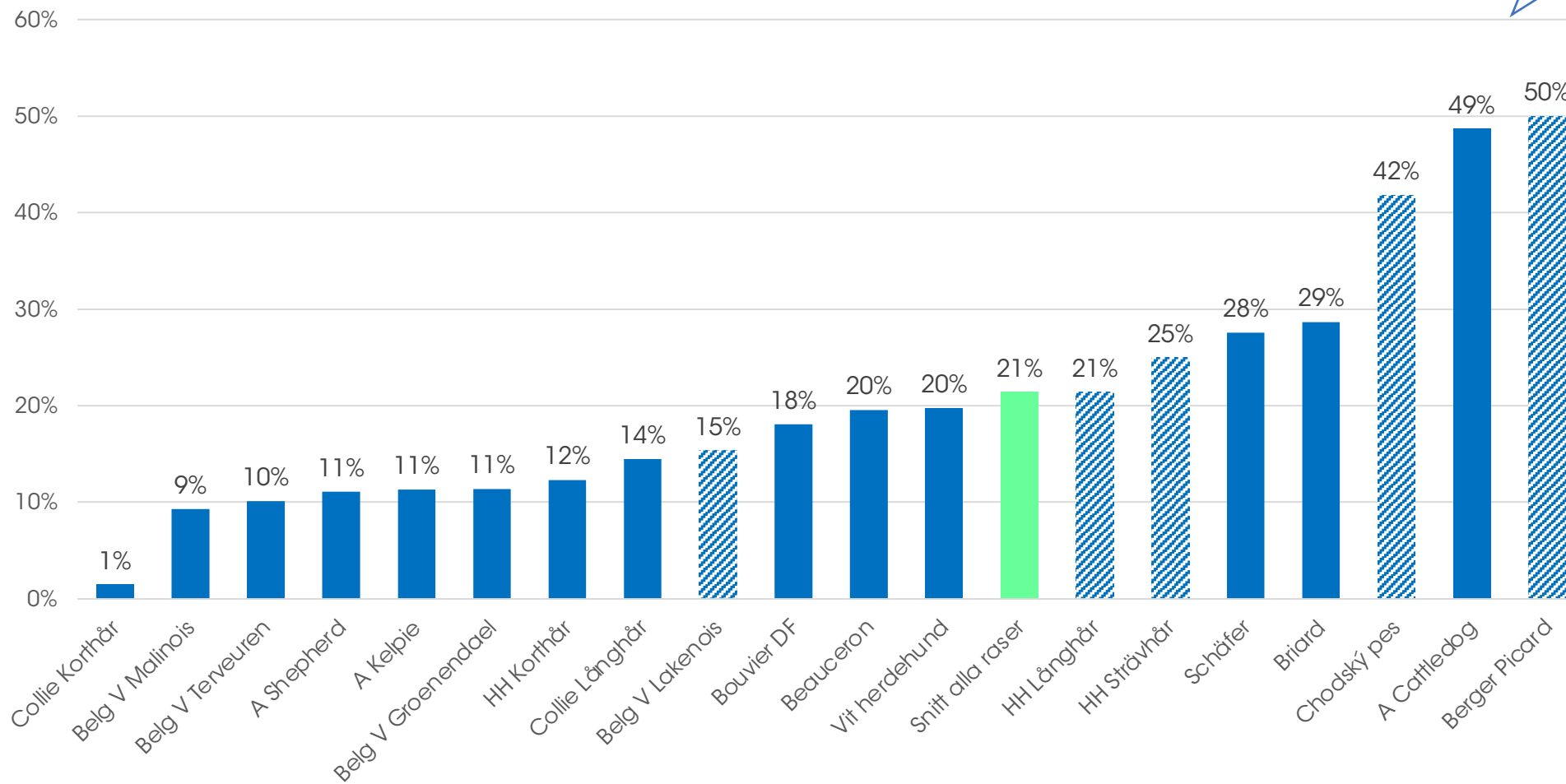


Streckade staplar
<100 registrerade
på 5 år vilket ger
osäkra värden.



Andel dysplasi (C, D och E), reg 2011-2015 - Grupp 1

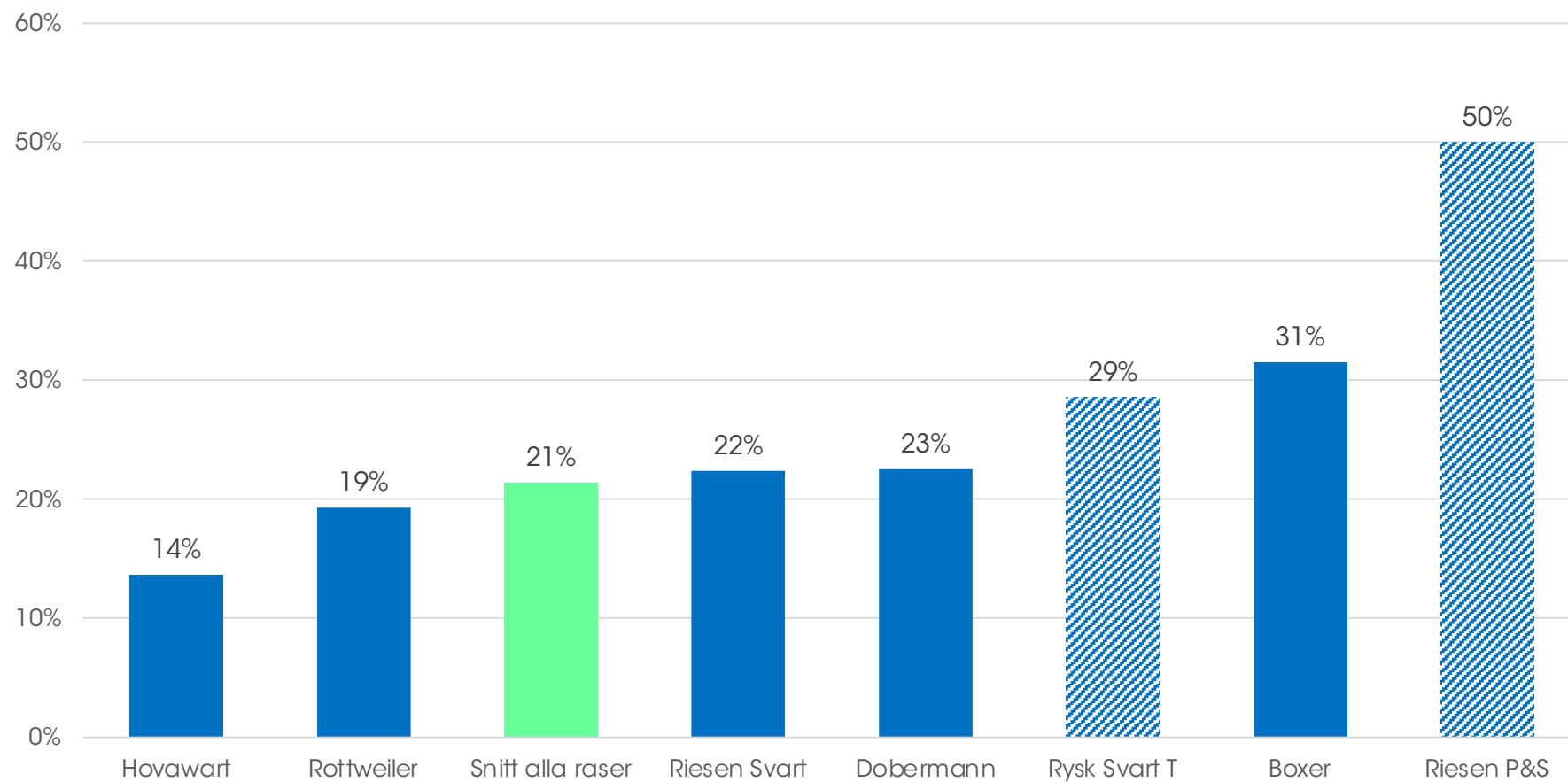
Streckade staplar
<100 registrerade
på 5 år vilket ger
osäkra värden.



Hälsoprogram: A Cattle dog, A Shepherd, Chodský Pes Nivå 2. Vit Herdehund Nivå 2*. Briard, Collie KH, Schäfer Nivå 3*. Övriga nivå 3. (* = Index)



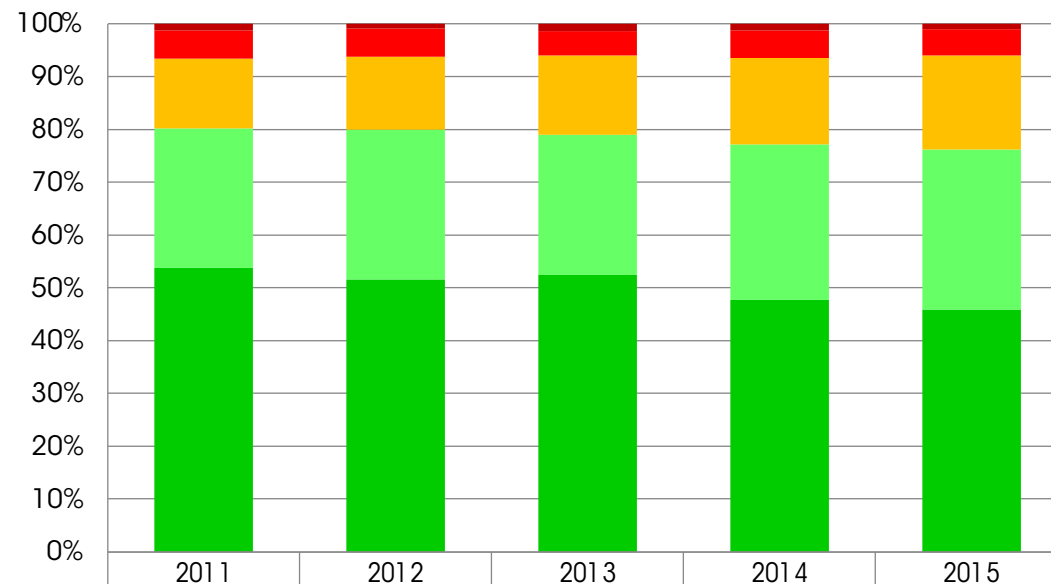
Andel dysplasi (C, D och E), reg 2011-2015 - Grupp 2



Streckade staplar
<100 registrerade
på 5 år vilket ger
osäkra värden.



Utfall HD-röntgen alla raser, reg 2011-2015



■ E, antal	46	28	42	37	30
■ D, antal	193	172	141	155	153
■ C, antal	480	443	451	484	536
■ B, antal	960	906	803	872	914
■ A, antal	1954	1654	1583	1411	1387

Andel HD-röntgade	63%	63%	66%	64%	67%
Andel dysplasi	20%	20%	21%	23%	24%



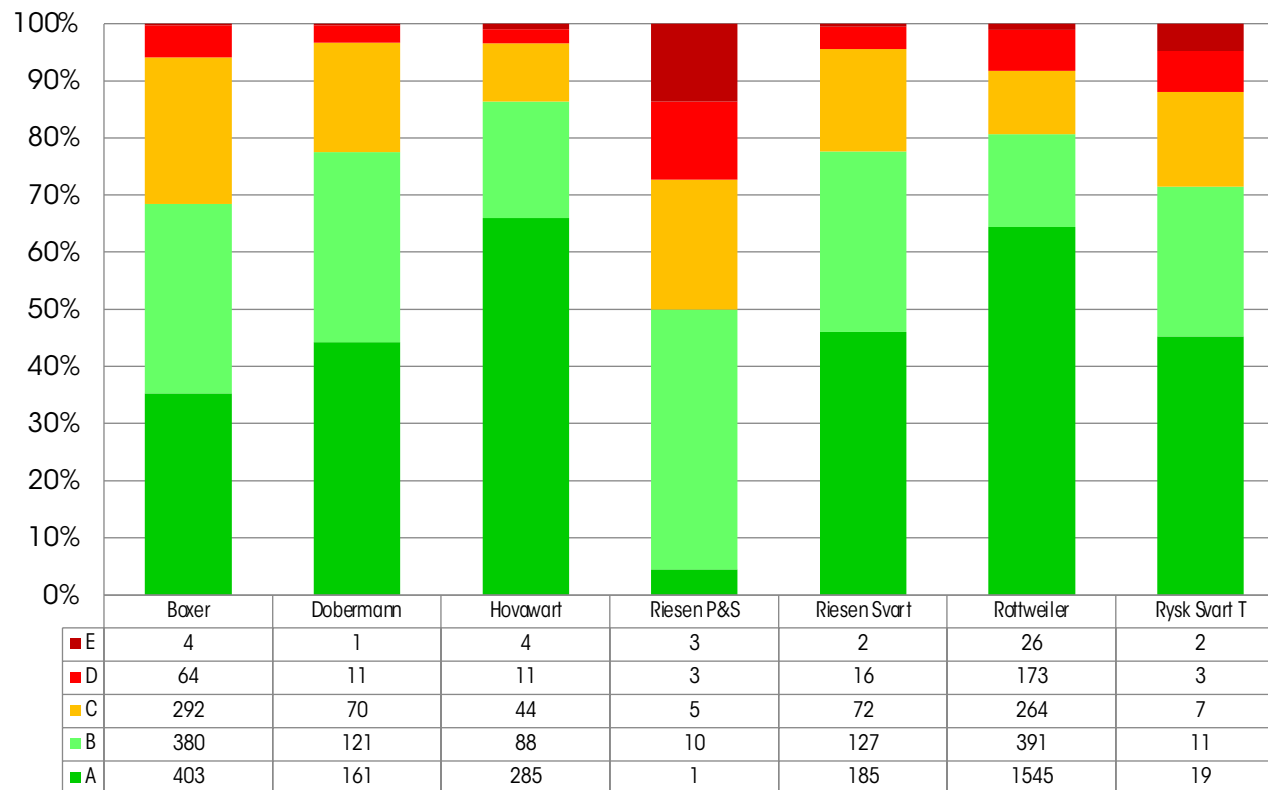
Numerärt små raser:
Lakenois, berger picard, chodský pes,
samt holländare långhår och strävår.

Utfall HD-röntgen, reg 2011-2015 - Grupp 1





Utfall HD-röntgen, reg 2011-2015 - Grupp 2



Numerärt små raser:
Riesen P&S och rysk svart
terrier.



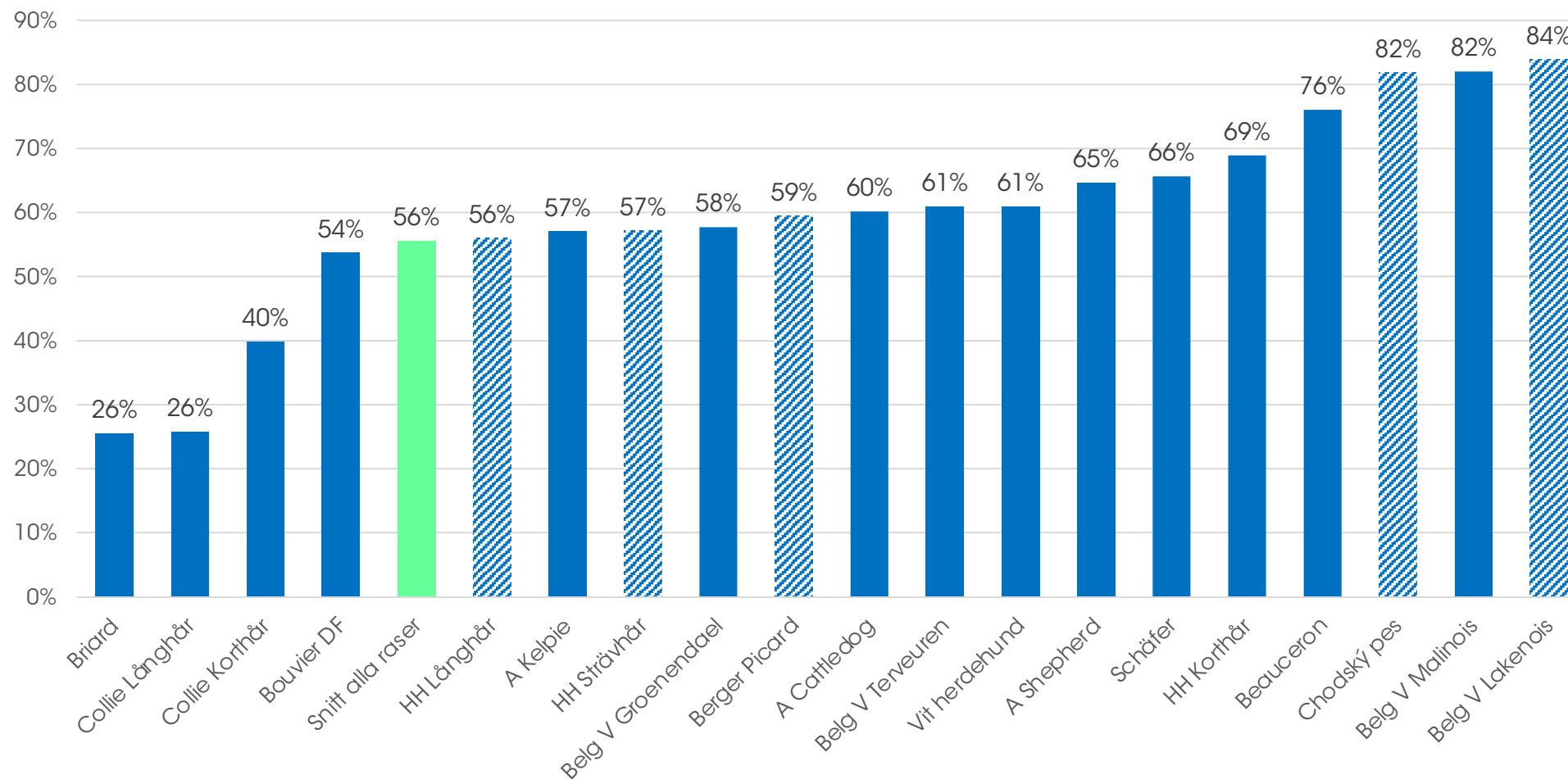
Hälsa - armbågar

Uppföljning RAS alla bruksraser 2011–2015





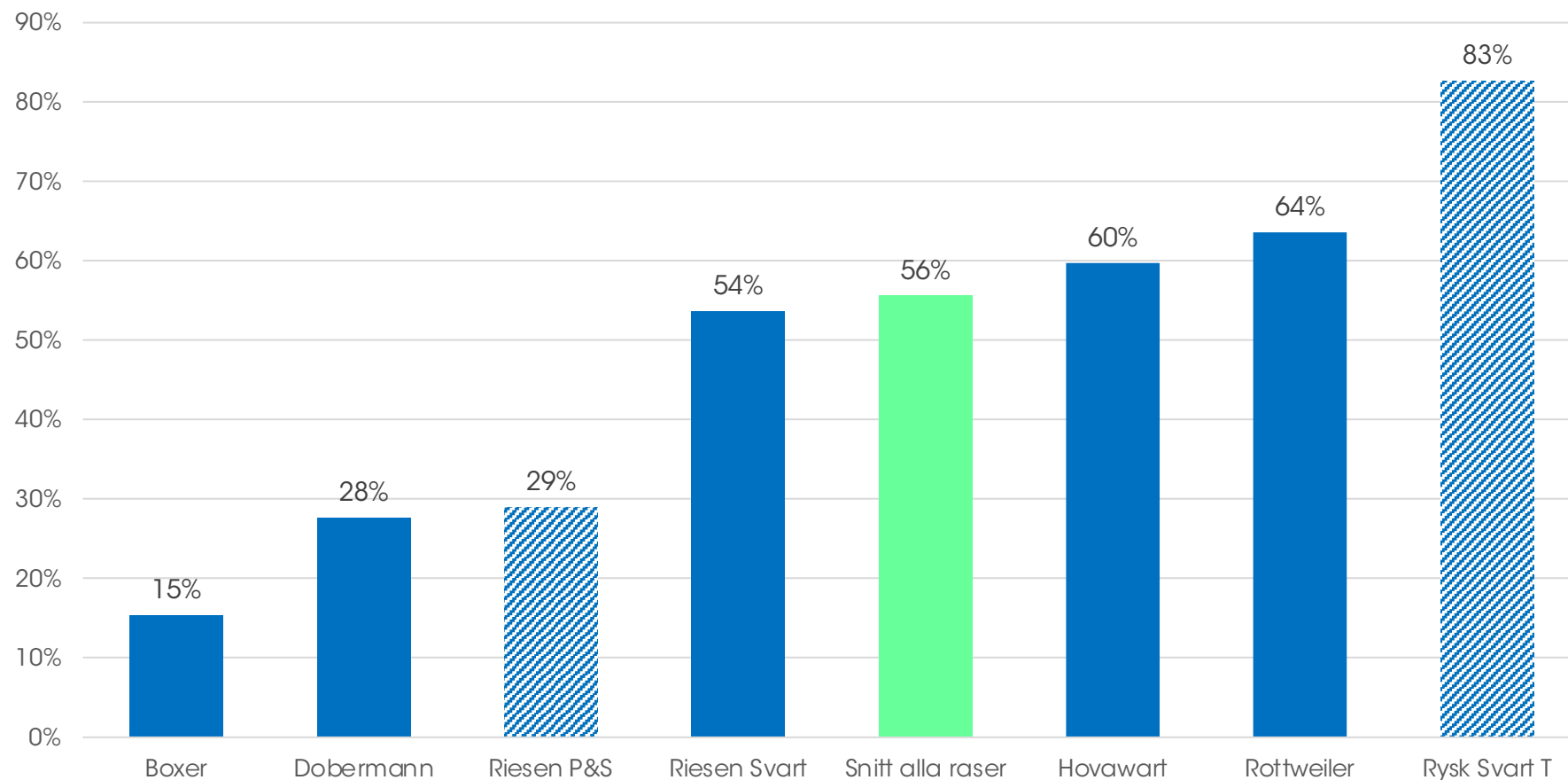
Andel som röntgar armbågar, reg 2011-2015 - Grupp 1



Streckade staplar <100 registrerade på 5 år vilket ger osäkra värden.



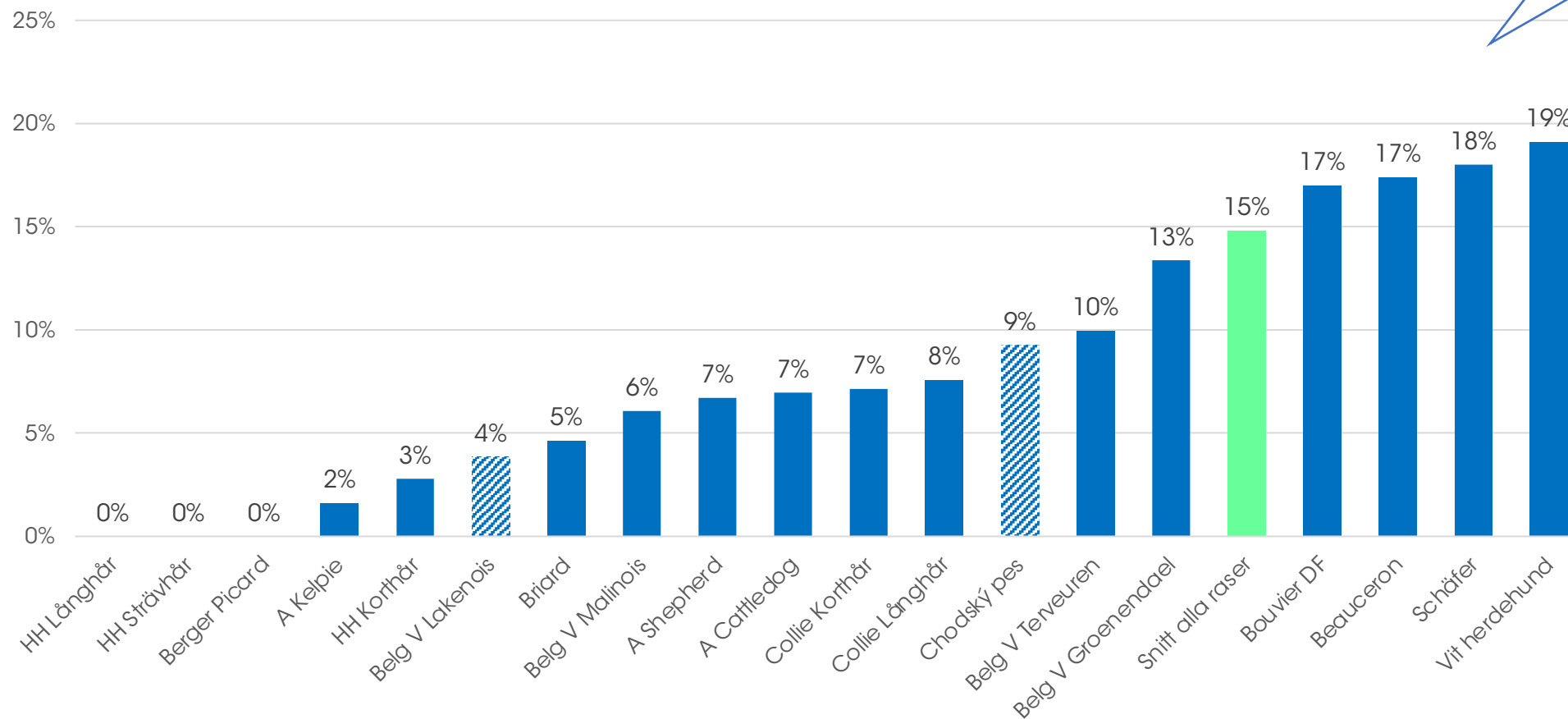
Andel som röntgar armbågar, reg 2011-2015 - Grupp 2



Streckade staplar
<100 registrerade
på 5 år vilket ger
osäkra värden.



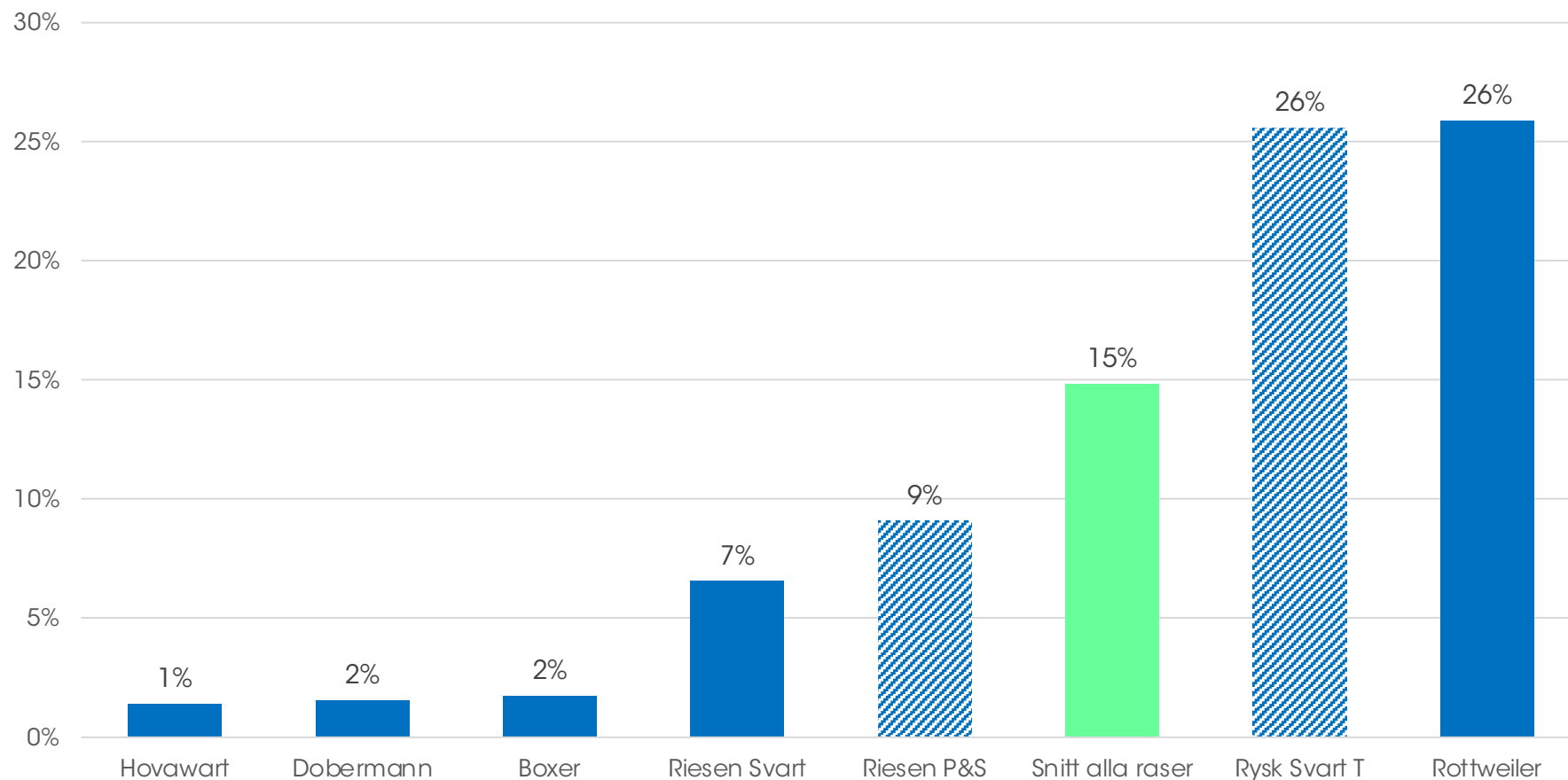
Andel med anmärkning, reg 2011-2015 - Grupp 1



Streckade staplar
<100 registrerade
på 5 år vilket ger
osäkra värden.



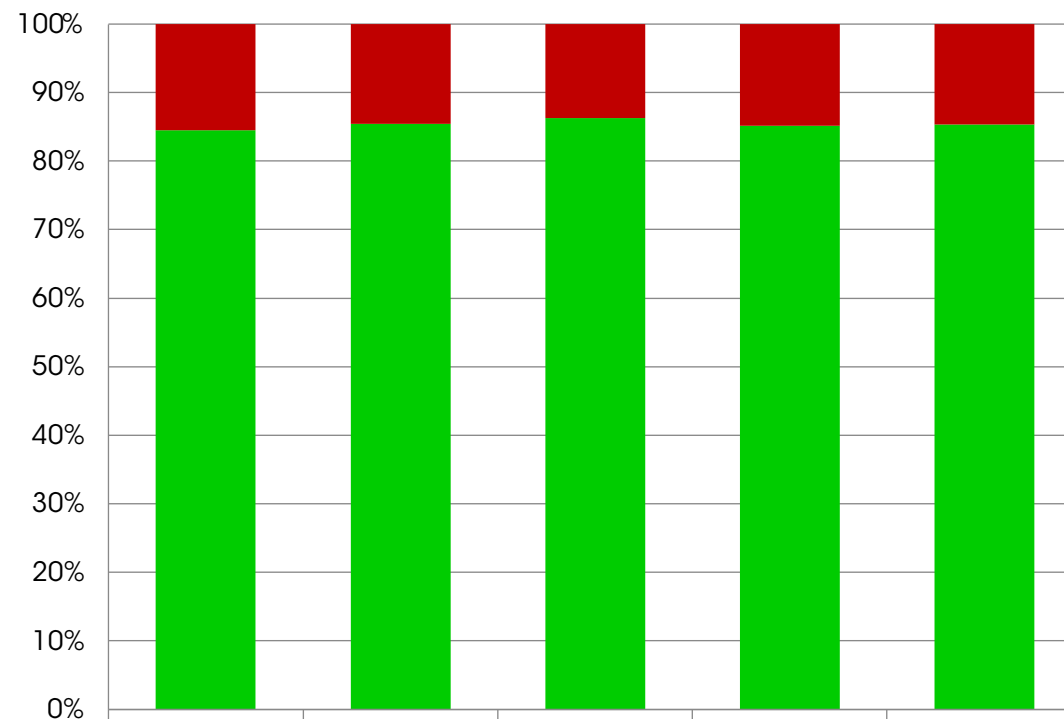
Andel med anmärkning, reg 2011-2015 - Grupp 2



Streckade staplar
<100 registrerade
på 5 år vilket ger
osäkra värden.



Utfall ED-röntgen alla raser, reg 2011-2015



■ anmärkning, antal

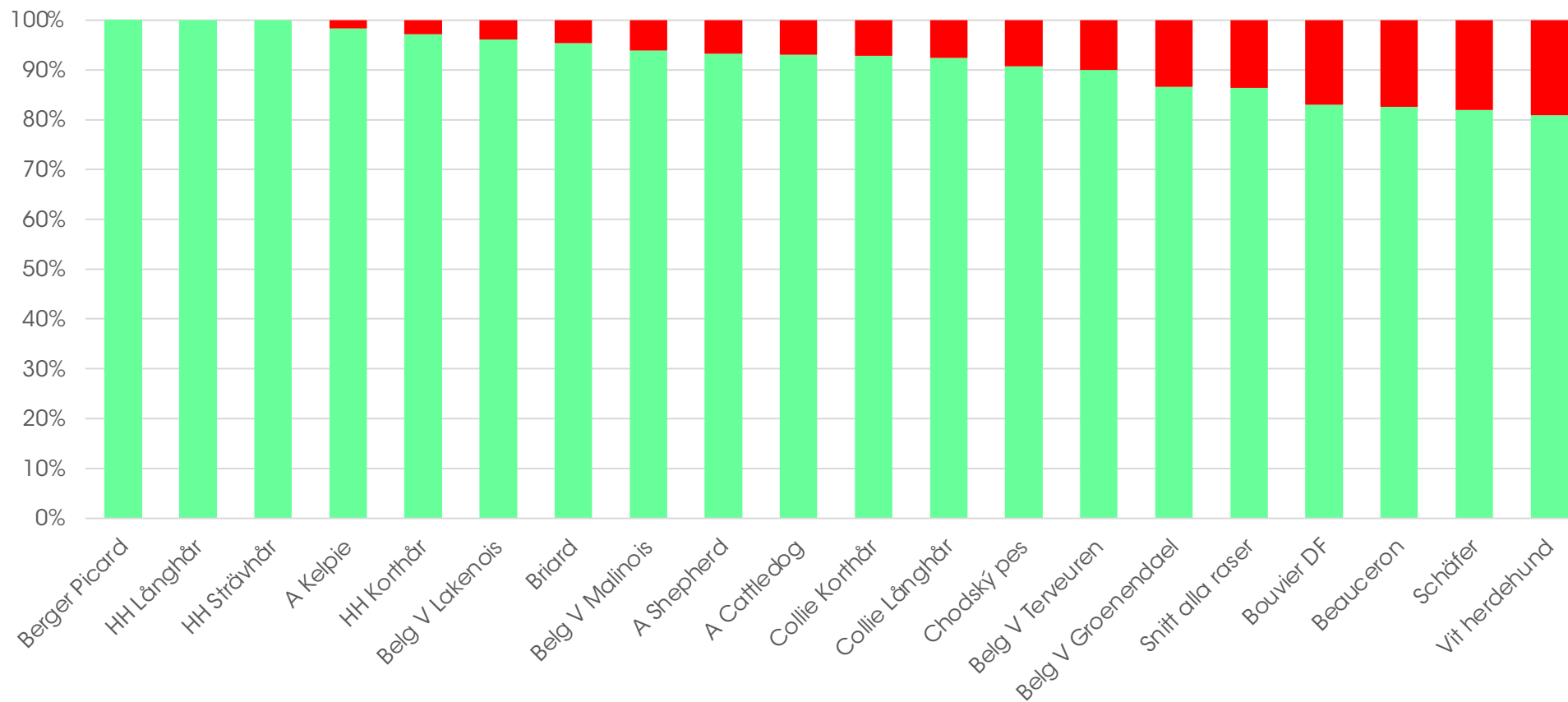
■ ua, antal

Andel ED-röntgade	53%	54%	55%	57%	59%
Andel anmärkning	16%	15%	14%	15%	15%



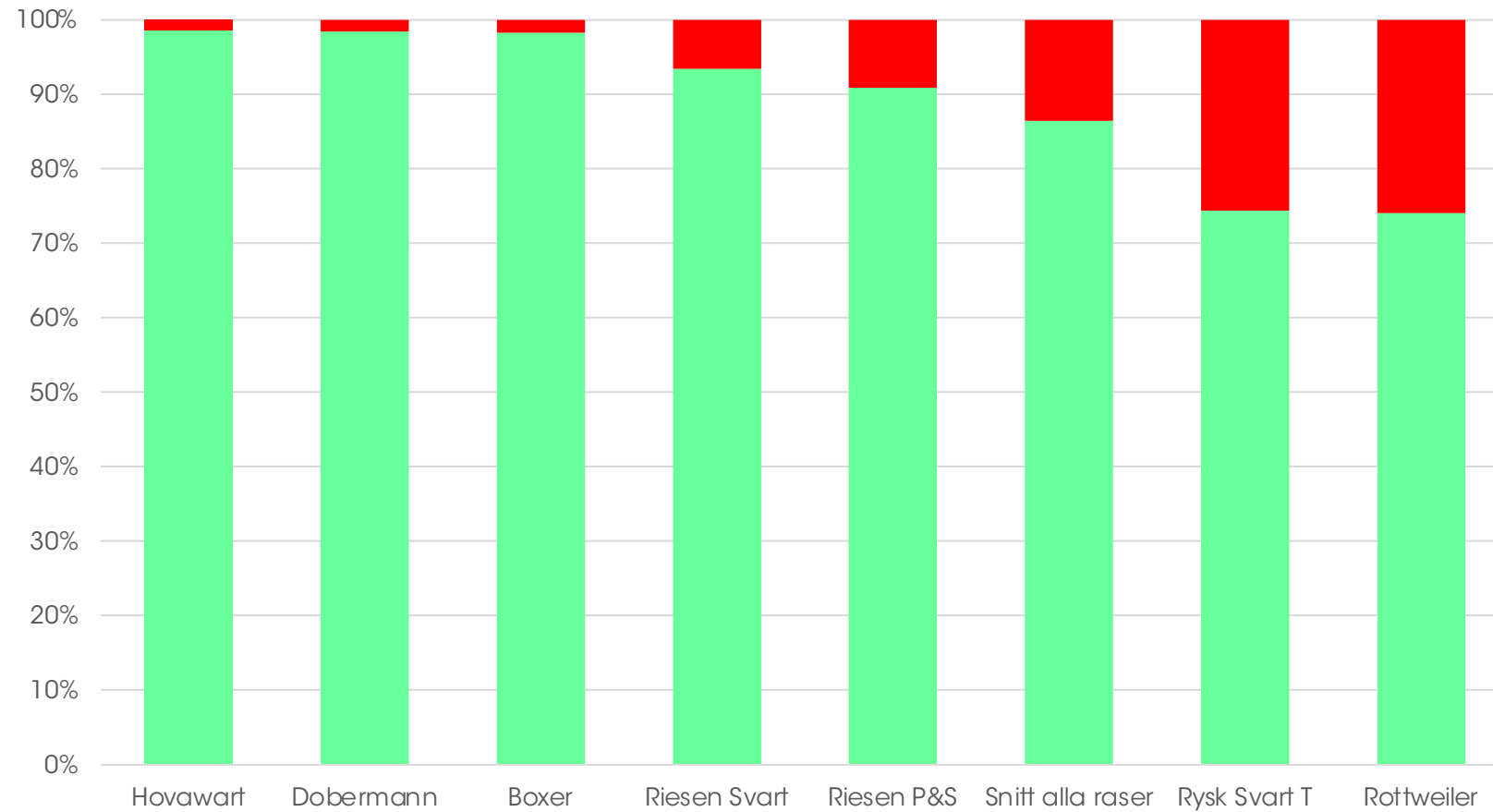
Numerärt små raser:
Lakenois, berger picard, chodský pes,
samt holländare långhår och strävhaar.

ED utfall, reg 2011-2015 - Grupp 1





ED utfall, reg 2011-2015 - Grupp 2



Numerärt små raser:
Riesen P&S och rysk svart
terrier.



Mentalbeskrivning hund

Uppföljning RAS alla bruksraser 2011–2015





Raser	Antal MH	Bryter (beskrivare/ ägare)	Andel bryter	Känd mental status	Andel
Australian Cattle Dog	104	5	5%	99	95%
Australian Kelpie	488	13	3%	475	97%
Australian Shepherd	1212	53	4%	1159	96%
Beauceron	85	0	0%	85	100%
Belgisk Vallhund, Groenendael	146	8	5%	138	95%
Belgisk Vallhund, Laekenois	24	2	8%	22	92%
Belgisk Vallhund, Malinois	696	13	2%	683	98%
Belgisk Vallhund, Tervueren	277	3	1%	274	99%
Berger Picard	18	0	0%	18	100%
Bouvier des Flandres	87	1	1%	86	99%
Boxer	1160	29	3%	1131	98%
Briard	231	10	4%	221	96%
Chodský pes	44	2	5%	42	95%
Collie, Korthårig	194	25	13%	169	87%
Collie, Långhårig	896	117	13%	779	87%
Dobermann	377	7	2%	370	98%
Hollandse Herdershond, Korthårig	151	1	1%	150	99%
Hollandse Herdershond, Långhårig	17	0	0%	17	100%
Hollandse Herdershond, Strävårig	11	3	27%	8	73%
Hovawart	452	18	4%	434	96%
Riesenschnauzer, Peppar & Salt	9	0	0%	9	100%
Riesenschnauzer, Svart	437	8	2%	429	98%
Rottweiler	1922	55	3%	1867	97%
Rysk svart terrier	46	0	0%	46	100%
Schäfer	4130	54	1%	4076	99%
Vit herdehund	202	14	7%	188	93%
Alla raser	13416	441	3%	12975	97%

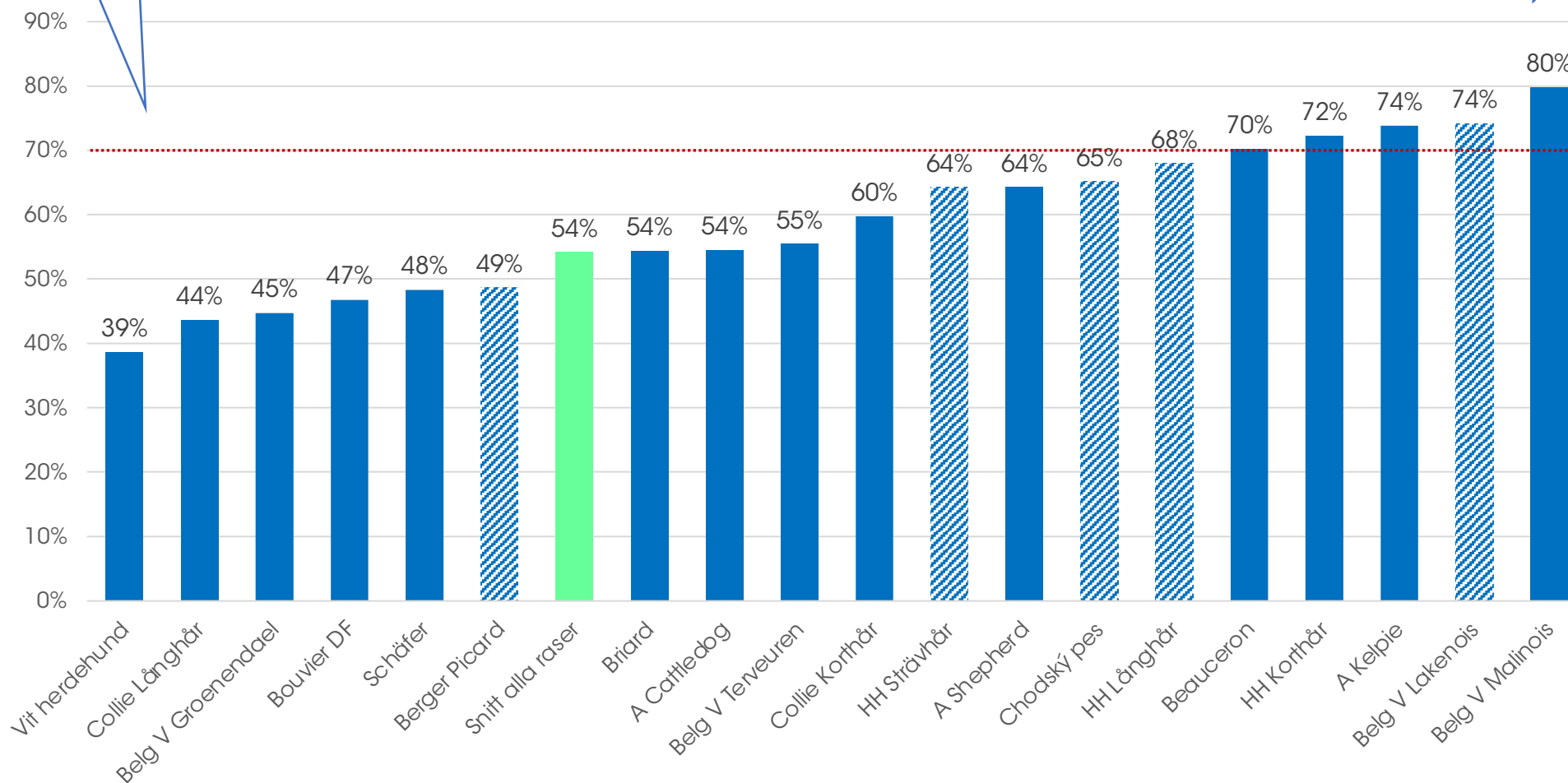
Känd mental status: Hundar som redovisas i denna kolumn har fullt genomgången MH, dvs kryss i alla rutor.



Mål uppsatt av
SBK avel och
hälsa för andel
beskrivna hundar.

Streckade staplar
<100 registrerade
på 5 år vilket ger
osäkra värden.

Andel som MH-beskrivs, reg 2011-2015 - Grupp 1



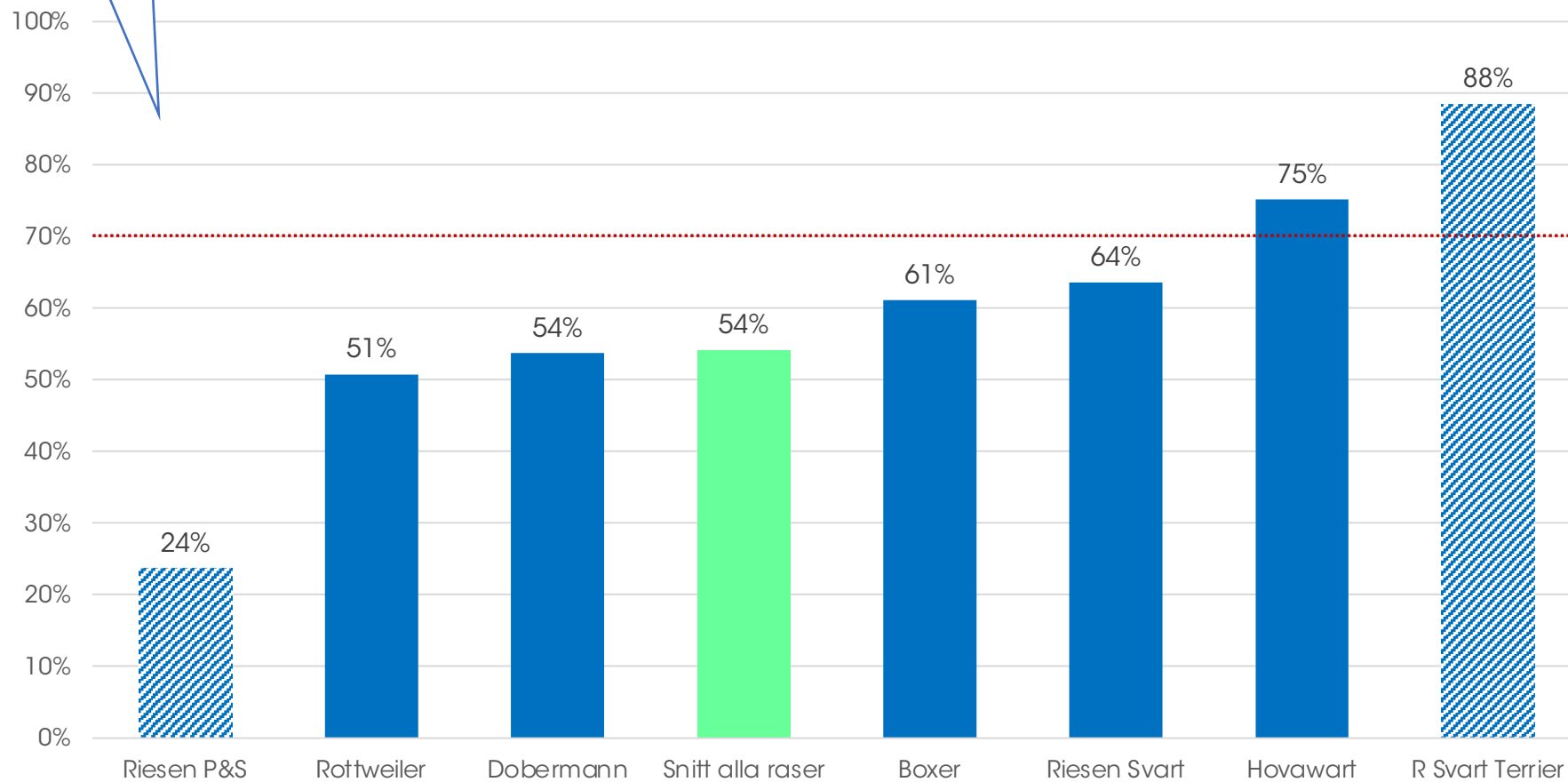
Hälsoprogram: Samtliga raser Nivå 3 (krav på genomförande samt kryss i alla rutor).



Mål uppsatt av
SBK avel och
hälsa för andel
beskrivna hundar.

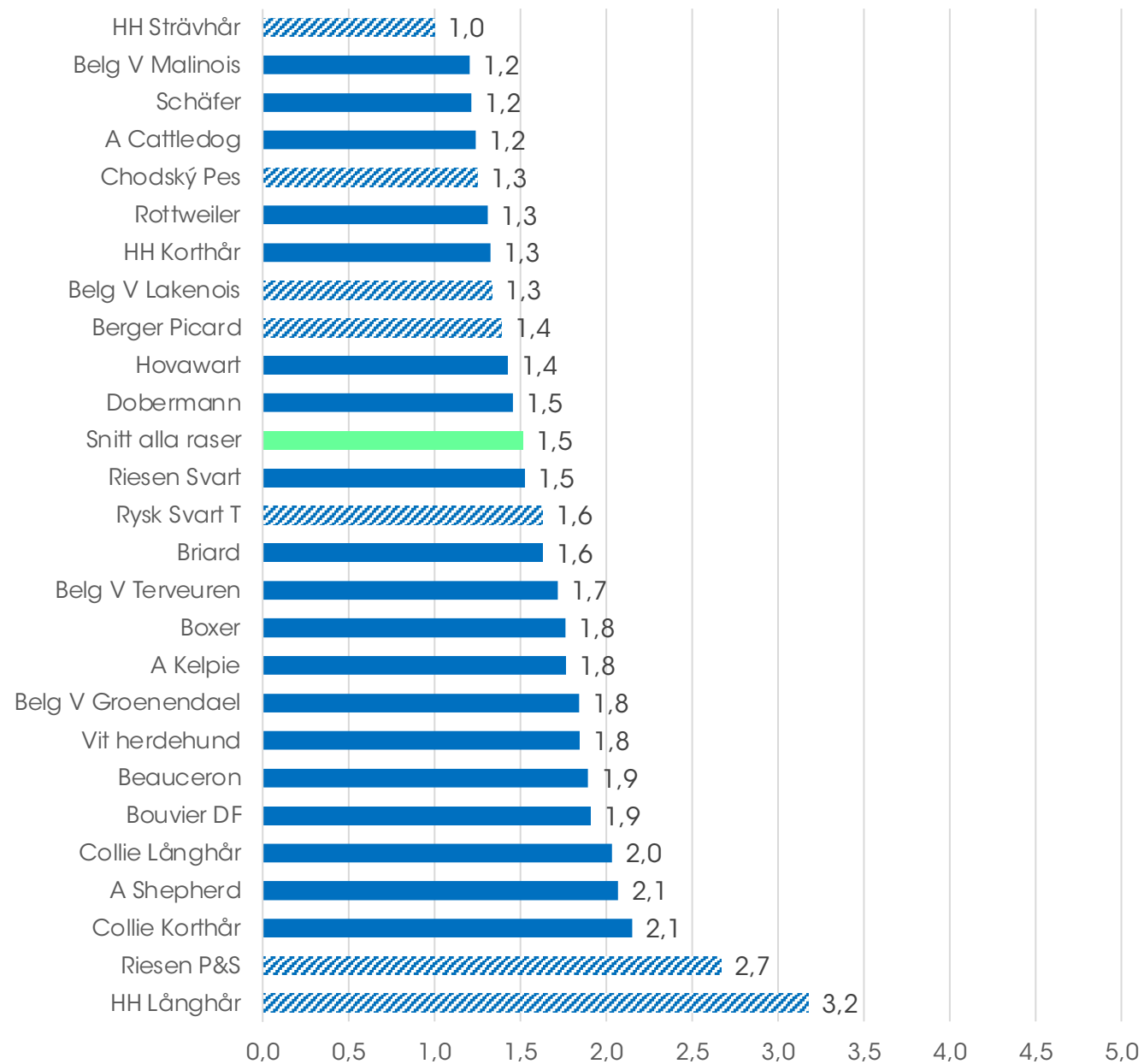
Andel som MH-beskrivs, reg 2011-2015 - Grupp 2

Streckade staplar
<100 registrerade
på 5 år vilket ger
osäkra värden.





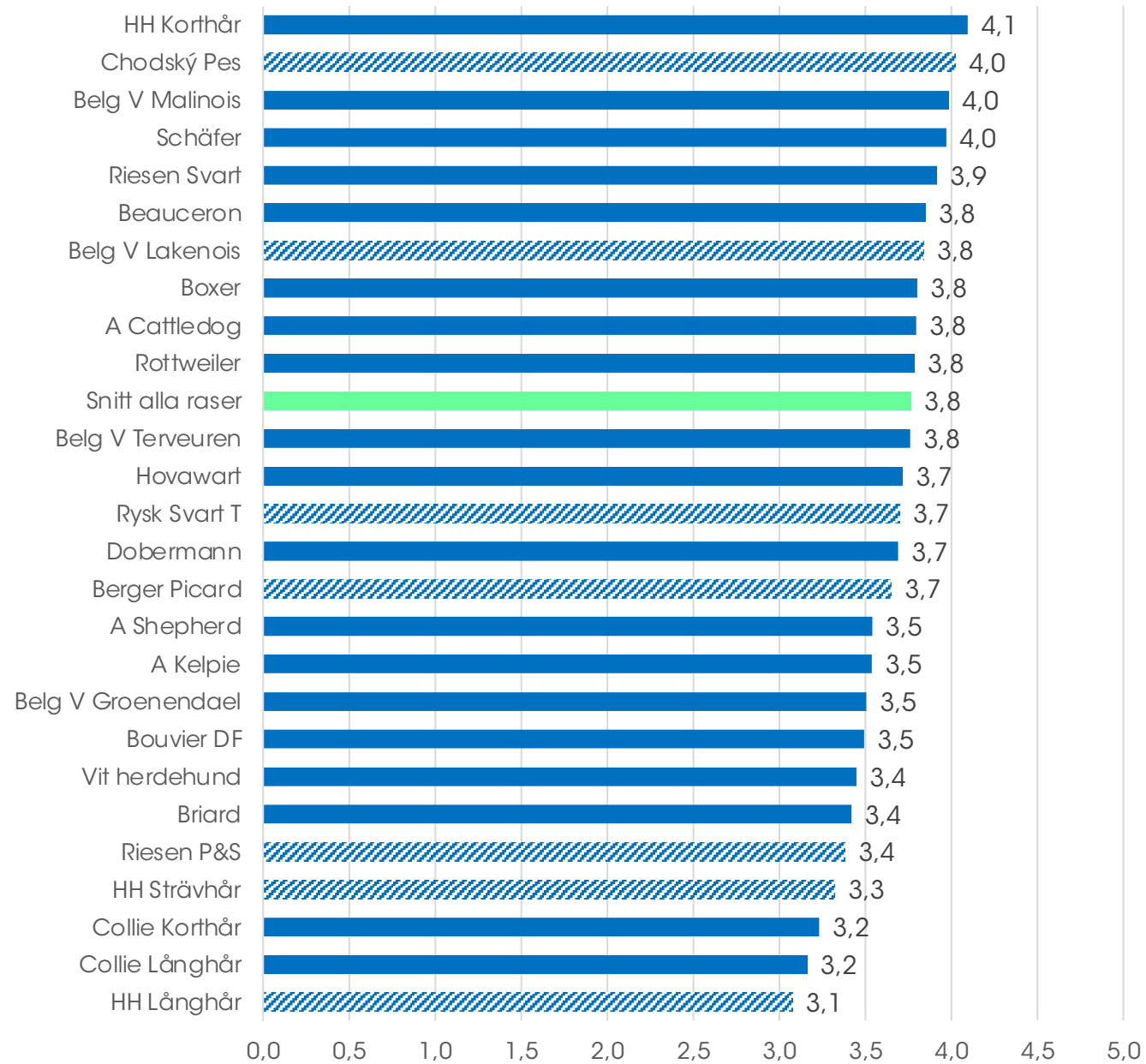
Skott - snittvärde, reg 2011-2015



Streckade staplar
<100 registrerade
på 5 år vilket ger
osäkra värden.



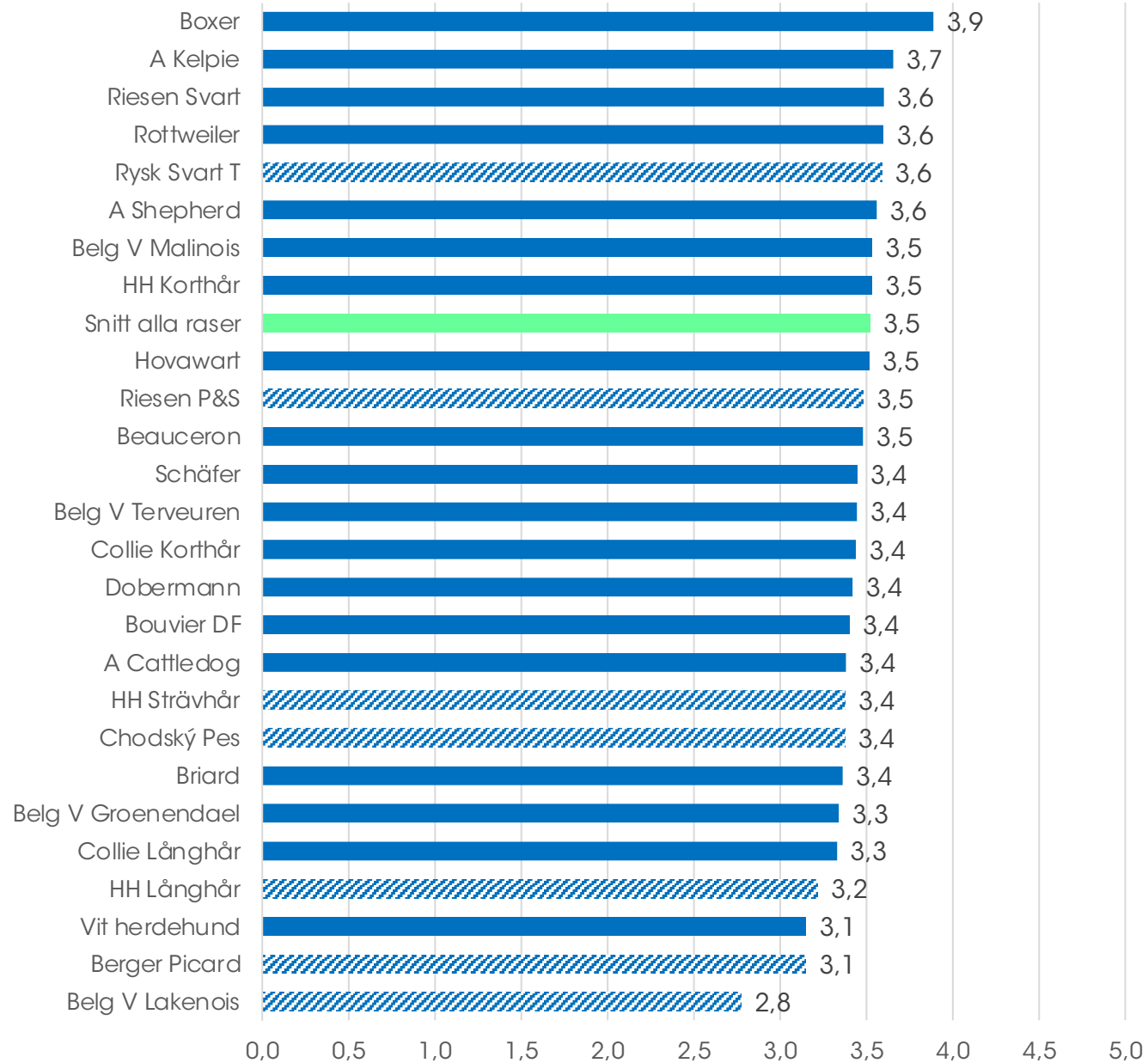
Nyfikenhet/orädsla - snittvärde, reg 2011-2015



Streckade staplar
<100 registrerade
på 5 år vilket ger
osäkra värden.



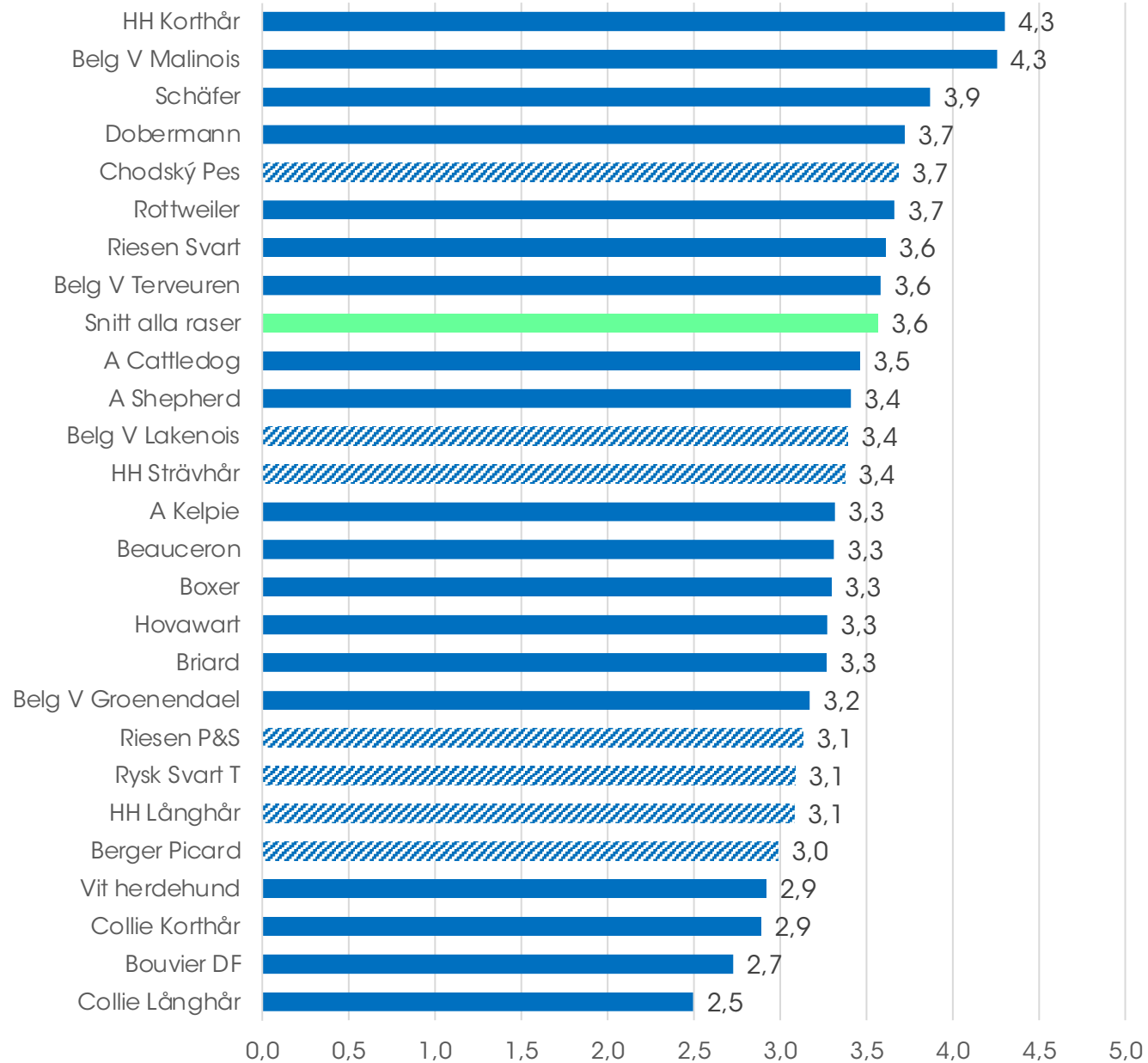
Socialitet - snittvärde, reg 2011-2015



Streckade staplar
<100 registrerade
på 5 år vilket ger
osäkra värden.



Lekfullhet - snittvärde, reg 2011-2015



Streckade staplar
<100 registrerade
på 5 år vilket ger
osäkra värden.



Mentaltest 2007

Uppföljning RAS alla bruksraser 2011–2015





Godkända MT, reg 2011-2015

Utfall godkända

Andel gk/ras

45% till 100%.

Medel 79%

Snittpoäng/ras

Del 1: 75 p till 135 p

Del 2: 274 p till 331 p

Totalt: 357 p till 455 p

Raser	Antal gk	Andel gk	Snittpoäng del 1	Snittpoäng del 2	Snittpoäng totalt
Australian CattleDog	25	69%	108	311	420
Australian Kelpie	115	81%	96	303	399
Australian Shepherd	249	71%	105	307	412
Beauceron	24	77%	108	331	439
Belgisk Vallhund, Groenendael	28	76%	102	294	396
Belgisk Vallhund, Laekenois	4	57%	101	293	394
Belgisk Vallhund, Malinois	113	86%	135	320	455
Belgisk Vallhund, Tervueren	86	74%	121	317	438
Bouvier des Flandres	10	53%	83	274	357
Boxer	305	90%	106	329	435
Briard	54	72%	101	284	385
Chodský Pes	18	67%	107	322	429
Collie, Korthårig	21	50%	85	286	371
Collie, Långhårig	78	45%	75	308	383
Dobermann	126	80%	110	296	406
Hollandse Herdershond, Korthårig	29	85%	129	311	440
Hollandse Herdershond, Långhårig	1	100%	124	308	432
Hollandse Herdershond, Strävårig	3	100%	100	288	389
Hovawart	155	64%	95	296	391
Riesenschnauzer, Peppar & Salt	2	100%	95	276	370
Riesenschnauzer, Svart	86	78%	102	309	411
Rottweiler	463	80%	116	312	428
Rysk Svart Terrier	5	45%	112	310	422
Schäfer	880	91%	123	324	447
Vit Herdehund	32	55%	100	296	395
Snitt alla raser	2912	79%	112	314	427

Ingen berger picard registrerad under perioden har deltagit vid mentaltest (2007).



Ej godkända MT, reg 2011-2015

Raser	Antal ej gk	Antal imponer	Snittpoäng del 1	Snittpoäng del 2	Snittpoäng totalt
Australian CattleDog	11	1	60	229	289
Australian Kelpie	27	0	52	188	241
Australian Shepherd	102	1	55	227	282
Beauceron	7	1	30	192	222
Belgisk Vallhund, Groenendael	9	2	39	230	269
Belgisk Vallhund, Laekenois	3	0	74	250	324
Belgisk Vallhund, Malinois	18	4	91	168	260
Belgisk Vallhund, Tervueren	31	2	80	194	269
Bouvier des Flandres	9	0	39	213	251
Boxer	34	4	52	194	246
Briard	21	1	63	201	264
Chodský Pes	9	0	46	172	218
Collie, Korthårig	21	0	38	167	204
Collie, Långhårig	97	0	33	221	253
Dobermann	32	0	64	194	258
Hollandse Herdershond, Korthårig	5	0	67	196	264
Hollandse Herdershond, Långhårig	0	0	0	0	0
Hollandse Herdershond, Stråvhårig	0	0	0	0	0
Hovawart	86	1	44	195	238
Riesenschnauzer, Peppar & Salt	0	0	0	0	0
Riesenschnauzer, Svart	24	2	56	209	265
Rottweiler	114	20	80	197	277
Rysk Svart Terrier	6	1	49	302	350
Schäfer	83	13	76	193	269
Vit Herdehund	26	0	47	186	233
Snitt alla raser	775	53	58	203	261

Utfall ej godkända

För låg totalpoäng vanligast.

För få poäng i någon del.

Del 1 har tydliga rasskillnader.

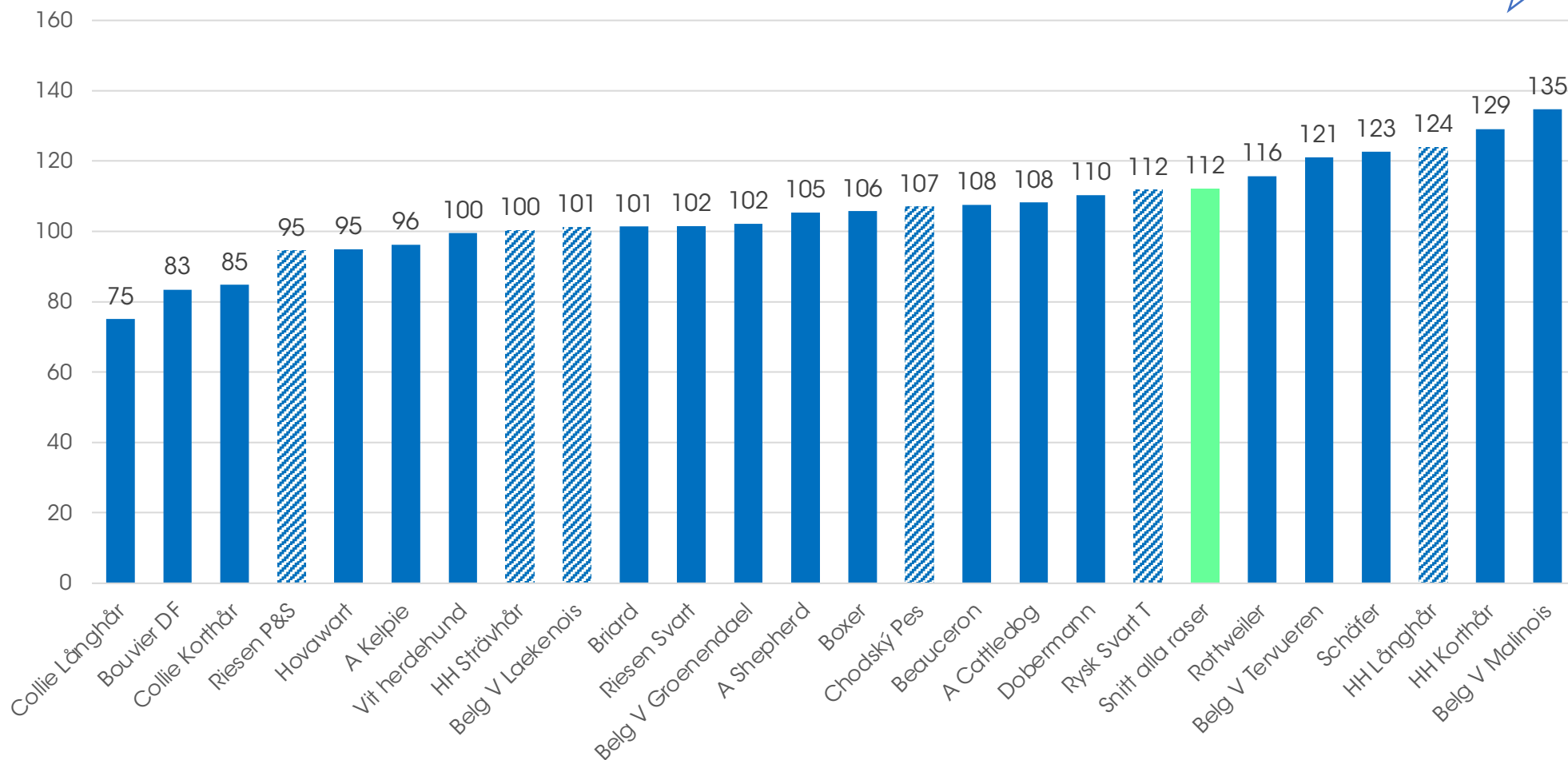
Diskvalificerande (ruta):

- Social självsäkerhet (1)
- Social nyfikenhet (1)
- Avreaktion (1)
- Aggressivitet (1)
- Skott (1 & 2)
- Imponer- och hotbeteende (1 & 2)



Streckade staplar
<100 registrerade
på 5 år vilket ger
osäkra värden.

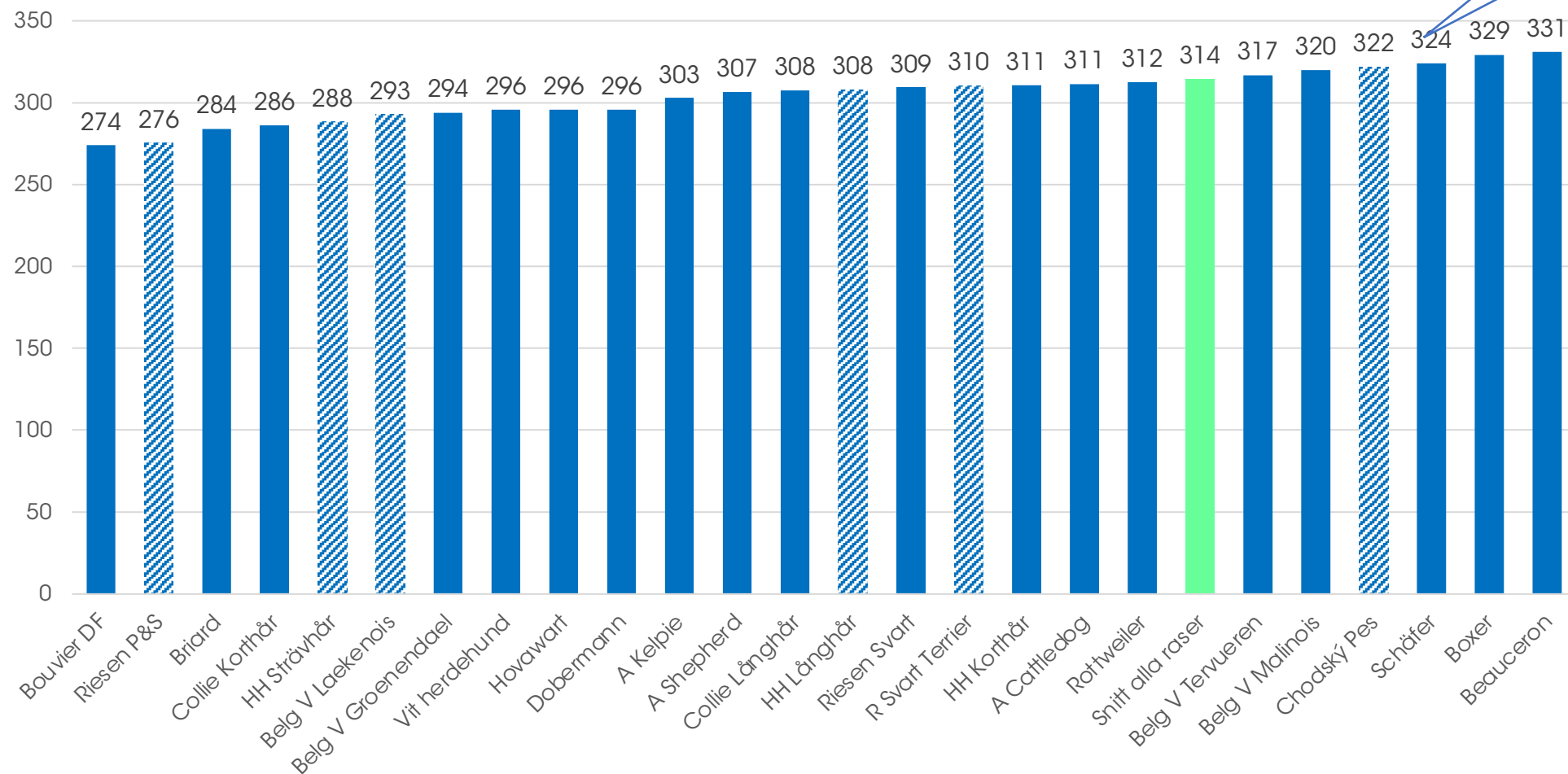
Snittpoäng del 1 gk MT, reg 2011-2015 - alla raser



Ingen berger picard registrerad under perioden har deltagit vid mentaltest (2007).



Snittpoäng del 2 gk MT, reg 2011-2015 - alla raser



Streckade staplar
<100 registrerade
på 5 år vilket ger
osäkra värden.



Exteriör

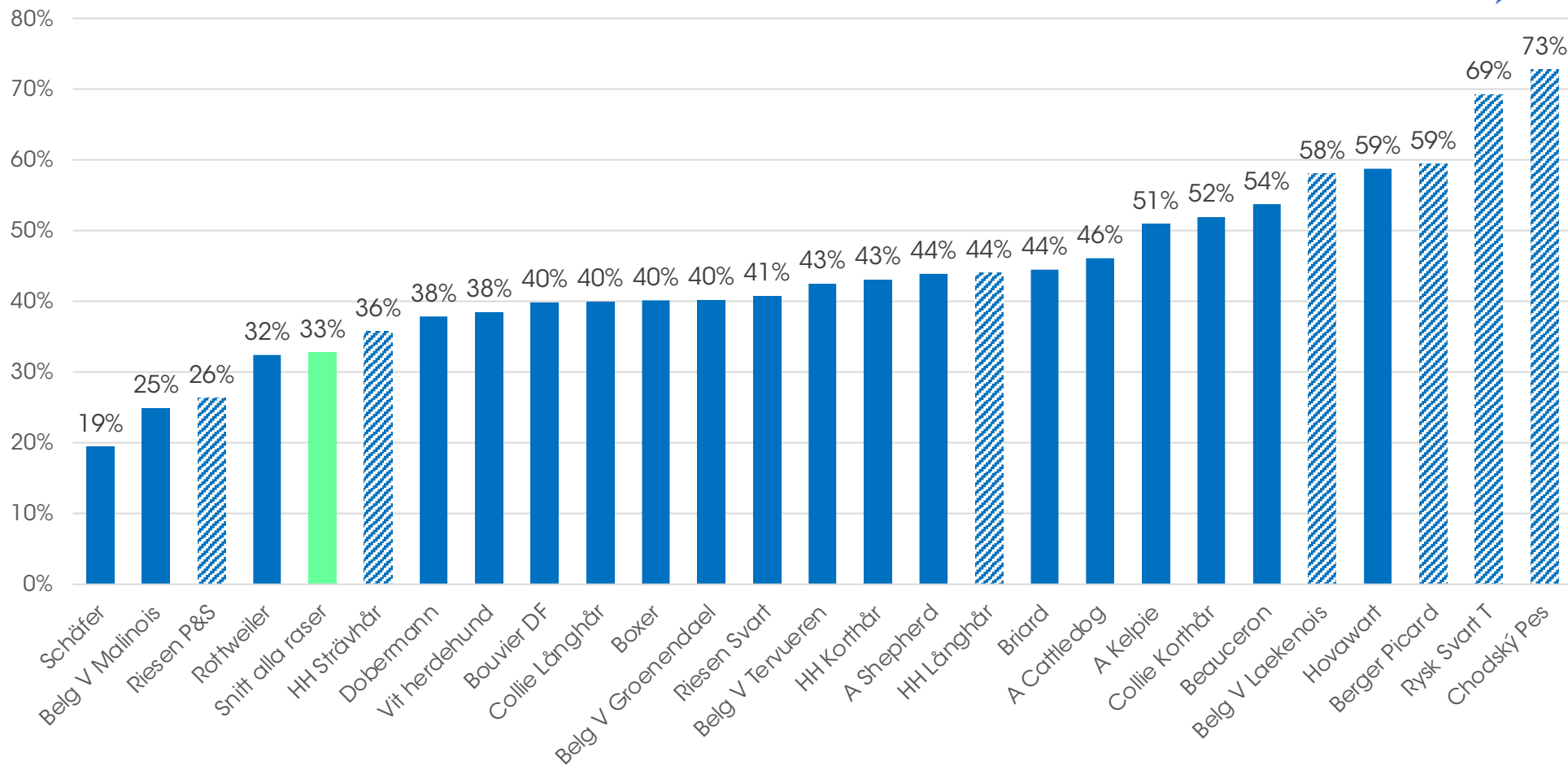
Uppföljning RAS alla bruksraser 2011–2015





Andel utställda/exteriörbeskrivna, reg 2011-2015

Streckade staplar
<100 registrerade
på 5 år vilket ger
osäkra värden.





Andel kvalitetspriser, reg 2011-2015

Ras	E med CK	E	V	G	S	D	KEP
Australian CattleDog	32,6%	22,1%	33,7%	9,3%	0,0%	0,0%	2,3%
Australian Kelpie	28,7%	29,0%	31,4%	8,9%	1,4%	0,7%	0,0%
Australian Shepherd	16,5%	26,6%	39,4%	13,3%	2,6%	1,1%	0,4%
Beauceron	27,4%	33,9%	32,3%	4,8%	0,0%	1,6%	0,0%
Belgisk Vallhund, Groenendael	32,8%	27,2%	32,0%	4,0%	0,0%	2,4%	1,6%
Belgisk Vallhund, Laekenois	33,3%	33,3%	33,3%	0,0%	0,0%	0,0%	0,0%
Belgisk Vallhund, Malinois	22,8%	17,9%	29,6%	21,0%	6,2%	1,9%	0,6%
Belgisk Vallhund, Tervueren	30,6%	28,4%	31,1%	5,5%	2,2%	1,6%	0,5%
Berger Picard	45,5%	22,7%	31,8%	0,0%	0,0%	0,0%	0,0%
Bouvier des Flandres	34,2%	27,4%	23,3%	8,2%	1,4%	5,5%	0,0%
Boxer	21,0%	33,6%	38,2%	6,5%	0,4%	0,1%	0,1%
Briard	29,7%	38,3%	26,3%	4,0%	0,6%	0,6%	0,6%
Chodský pes	46,8%	31,9%	17,0%	0,0%	2,1%	0,0%	2,1%
Collie, Korthårig	33,8%	28,0%	33,1%	5,1%	0,0%	0,0%	0,0%
Collie, Långhårig	25,9%	28,0%	36,3%	8,5%	0,5%	0,4%	0,4%
Dobermann	24,0%	35,7%	31,2%	5,9%	0,0%	1,8%	1,4%
Hollandse Herdershond, Långhårig	10,0%	40,0%	50,0%	0,0%	0,0%	0,0%	0,0%
Hollandse Herdershond, Strävårig	100,0%	0,0%	0,0%	0,0%	0,0%	0,0%	0,0%
Hollandse Herdershond, Korthårig	36,0%	31,4%	24,4%	4,7%	1,2%	2,3%	0,0%
Hovawart	22,6%	25,0%	42,4%	7,9%	0,3%	1,2%	0,6%
Riesenschnauzer, Peppar & Salt	11,1%	55,6%	22,2%	0,0%	0,0%	0,0%	11,1%
Riesenschnauzer, Svart	24,6%	26,8%	38,2%	7,0%	2,6%	0,4%	0,4%
Rottweiler	19,1%	29,2%	37,6%	9,3%	0,8%	3,0%	0,9%
Rysk svart terrier	25,7%	48,6%	17,1%	2,9%	5,7%	0,0%	0,0%
Schäfer	23,7%	24,4%	32,2%	15,7%	2,5%	1,2%	0,4%
Vit herdehund	23,4%	33,5%	33,5%	7,6%	0,5%	1,0%	0,5%
Snitt alla raser	30,1%	29,9%	30,7%	6,2%	1,2%	1,0%	0,9%

E = Excellent

V = Very good

G = Good

S = Sufficient

D = Disqualified

KEP = "Cannot be judged"

CK = Certifikatkvalitet

(Priset "Cannot be judged" ska
from 2022 förkortas CBJ och inte
KEP.)



Bruksprov, IGP, mondioring, tjänstehund

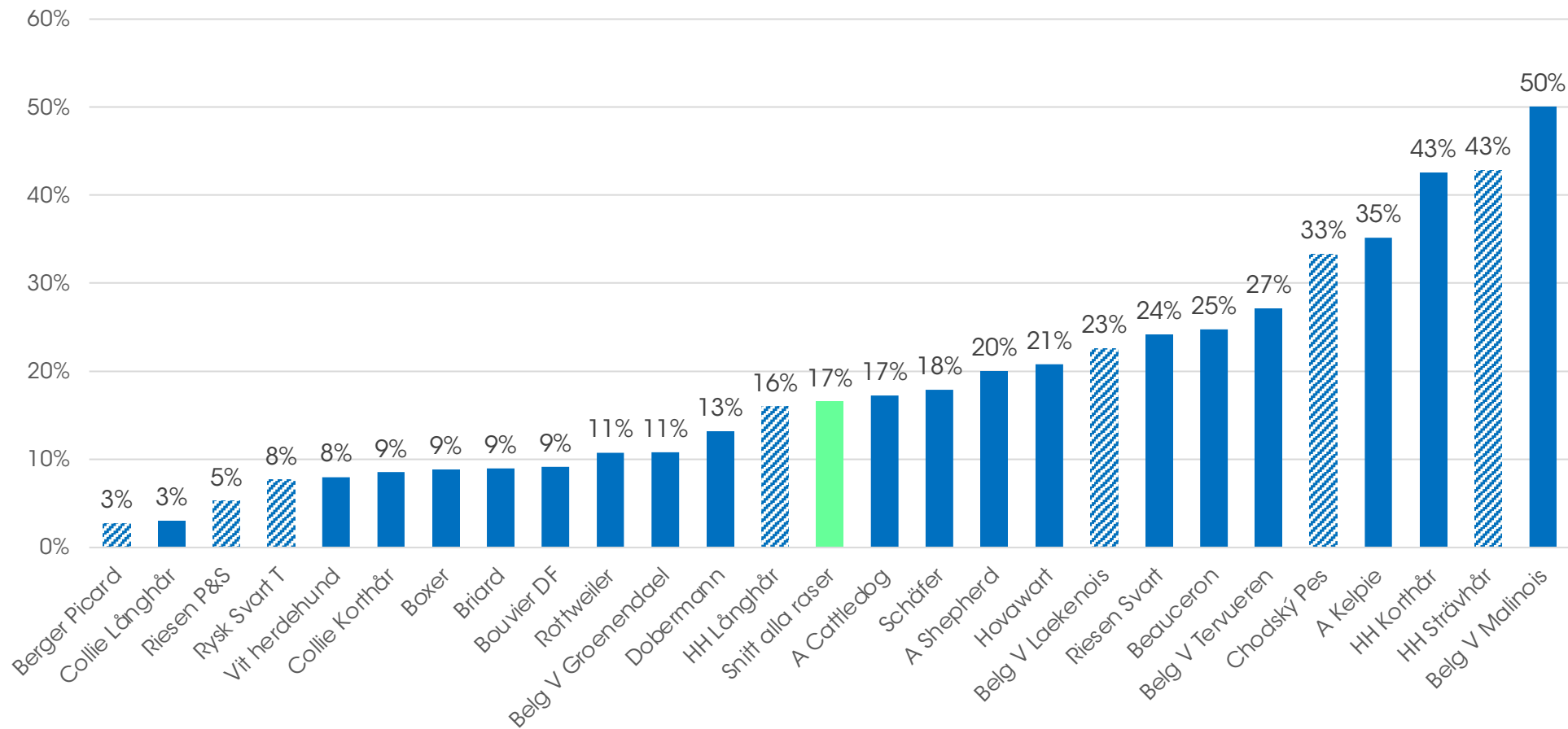
Uppföljning RAS alla bruksraser 2011–2015





Andel som startat på bruksprov, IGP, mondioring, tjänstehund, reg 2011-2015

Streckade staplar
<100 registrerade
på 5 år vilket ger
osäkra värden.





Inavel

Uppföljning RAS alla bruksraser 2011–2015





Inavelsökning per år, reg 2011-2015

Ras inavel per år	2011	2012	2013	2014	2015
Australian Cattle Dog	3,4	0,6	0,5	0,3	0,3
Australian Kelpie	0,8	1,5	2,2	1,2	1,6
Australian Shepherd	1,3	0,6	1,0	1,4	0,8
Beauceron	0,0	0,2	0,6	0,6	0,0
Belgisk Vallhund, Groenendael	1,4	0,1	0,7	1,1	0,4
Belgisk Vallhund, Laekenois	1,7	2,7	0,0	4,7	2,1
Belgisk Vallhund, Malinois	1,2	2,5	1,3	2,0	1,5
Belgisk Vallhund, Tervueren	1,0	2,1	1,0	0,9	0,8
Berger Picard	0,1	0,0	2,7	0,0	0,0
Bouvier des Flandres	2,6	3,2	1,5	0,1	0,5
Boxer	0,5	0,7	1,3	0,6	1,0
Briard	0,4	5,1	1,1	1,0	1,9
Chodský pes	0,0	0,0	0,0	0,0	3,2
Collie, Korthårig	2,0	1,0	1,3	1,0	2,2
Collie, Långhårig	0,6	0,8	1,1	1,4	1,0
Dobermann	2,1	1,9	1,9	2,5	1,6
Hollandse Herdershond, Långhårig	0,0	0,0	0,0	0,4	0,0
Hollandse Herdershond, Strävårig	1,6	0,0	0,0	0,0	0,0
Hollandse Herdershond, Korthårig	4,9	1,1	1,2	0,5	1,3
Hovawart	0,3	0,4	0,3	0,6	0,6
Riesenschnauzer, Peppar & Salt	0,0	0,2	0,0	0,2	0,0
Riesenschnauzer, Svart	1,5	0,8	0,8	1,1	1,6
Rottweiler	1,2	1,3	0,9	1,9	1,1
Rysk svart terrier	0,0	0,0	0,0	0,0	0,0
Schäfer	0,8	0,7	0,8	0,7	0,7
Vit herdehund	0,1	0,3	0,2	0,1	0,3

Kullar med ofullständiga stamtavlor (5 generationer) kan förekomma vilket kan medföra underskattning av inavel.



Inavel genomsnitt kullar, reg 2011-2015

Ras/Andel kullar inavel	0	0,1 - 0,9	1,0 - 3,2	3,3 - 6,2	6,3 - 9,9	10,0 - 14,9	15,0 - 19,9	20,0 - 24,9	25,0 -
Australian Cattle Dog	61,8%	20,6%	5,9%	8,8%	0,0%	2,9%	0,0%	0,0%	0,0%
Australian Kelpie	32,4%	21,0%	36,2%	7,6%	1,9%	0,0%	0,0%	0,0%	1,0%
Australian Shepherd	51,9%	16,4%	19,5%	4,6%	6,1%	1,5%	0,0%	0,0%	0,0%
Beauceron	66,7%	25,0%	8,3%	0,0%	0,0%	0,0%	0,0%	0,0%	0,0%
Belgisk Vallhund, Groenendael	59,3%	18,5%	11,1%	7,4%	3,7%	0,0%	0,0%	0,0%	0,0%
Belgisk Vallhund, Laekenois	14,3%	14,3%	57,1%	14,3%	0,0%	0,0%	0,0%	0,0%	0,0%
Belgisk Vallhund, Malinois	32,0%	26,2%	27,0%	5,7%	7,4%	0,8%	0,0%	0,0%	0,8%
Belgisk Vallhund, Tervueren	33,8%	25,0%	29,4%	8,8%	1,5%	1,5%	0,0%	0,0%	0,0%
Berger Picard	75,0%	0,0%	25,0%	0,0%	0,0%	0,0%	0,0%	0,0%	0,0%
Bouvier des Flandres	29,2%	25,0%	25,0%	12,5%	8,3%	0,0%	0,0%	0,0%	0,0%
Boxer	55,3%	21,2%	15,1%	5,8%	2,3%	0,0%	0,0%	0,0%	0,3%
Briard	41,3%	19,6%	26,1%	6,5%	4,3%	0,0%	0,0%	0,0%	2,2%
Chodský pes	0,0%	0,0%	0,0%	100,0%	0,0%	0,0%	0,0%	0,0%	0,0%
Collie, Korthårig	37,5%	14,3%	28,6%	16,1%	3,6%	0,0%	0,0%	0,0%	0,0%
Collie, Långhårig	55,8%	15,8%	19,2%	6,2%	1,8%	0,8%	0,0%	0,0%	0,3%
Dobermann	21,3%	22,7%	34,7%	12,0%	5,3%	2,7%	0,0%	1,3%	0,0%
Hollandse Herdershond, Långhårig	66,7%	33,3%	0,0%	0,0%	0,0%	0,0%	0,0%	0,0%	0,0%
Hollandse Herdershond, Strävårig	66,7%	0,0%	33,3%	0,0%	0,0%	0,0%	0,0%	0,0%	0,0%
Hollandse Herdershond, Korthårig	18,5%	29,6%	22,2%	18,5%	3,7%	7,4%	0,0%	0,0%	0,0%
Hovawart	63,2%	18,4%	15,8%	1,3%	1,3%	0,0%	0,0%	0,0%	0,0%
Riesenschnauzer, Peppar & Salt	50,0%	50,0%	0,0%	0,0%	0,0%	0,0%	0,0%	0,0%	0,0%
Riesenschnauzer, Svart	42,3%	24,4%	24,4%	7,7%	1,3%	0,0%	0,0%	0,0%	0,0%
Rottweiler	39,2%	25,5%	23,7%	6,4%	4,1%	0,7%	0,2%	0,0%	0,2%
Rysk svart terrier	100,0%	0,0%	0,0%	0,0%	0,0%	0,0%	0,0%	0,0%	0,0%
Schäfer	45,3%	30,6%	18,8%	2,4%	2,1%	0,7%	0,0%	0,0%	0,1%
Vit herdehund	82,4%	8,1%	9,5%	0,0%	0,0%	0,0%	0,0%	0,0%	0,0%
Snitt alla raser	46,41%	24,20%	20,51%	5,05%	2,87%	0,72%	0,03%	0,03%	0,19%

Kullar med ofullständiga stamtavlor (5 generationer) kan förekomma vilket kan medföra underskattning av inavel.