



Välkommen till  
Regelkonferens  
Lydnad  
Startklass till klass 2





Särskilda regler för  
lydnad  
Startklass  
Klass 1  
Klass 2



Lydnadsträning bygger på samarbete och glädje mellan förare och hund. I lydnadsträning tränas hunden att med mycket små tecken genomföra olika moment både nära och på avstånd från föraren.



## 6. Dispenser för föraren

I vissa fall kan Svenska Brukshundklubben utfärda dispens att få tävla med särskilda villkor.

Sådan dispens ska visas för arrangören. För mer information om dispenser se SBK:s anvisningar.



## 8. Protest

Texten huvudtävlingsledare.  
är borttagen



## P. 10 Kontroller

- Arrangör kan kontrollera:
- att hund är ID-märkt **genom stickprov.**
- att hunden är vaccinerad enligt gällande bestämmelser ska alltid kontrolleras.
- att föraren har giltigt medlemskap **ska alltid kontrolleras.**
- Det åligger tävlande **som inte kan styrka medlemskap inom SKK-organisationen att, inom tre dagar efter tävlingstillfället,** hos arrangören styrka sitt medlemskap. Sker inte detta, ska resultatet strykas.



## 12. Användandet av gula och röda kort

- Texten borttagen gäller enbart klass 3



## P 12. Lydnadsdomare

- Domare ska varje år genomföra ett webbaserat kunskapstest (för mer information se SBK:s anvisningar).
- Om mer än en domare dömer tävlingen ska en av domarna utses till huvuddomare. Om det uppstår händelser som inte regleras av reglerna eller anvisningarna är det domaren/domarna som beslutar hur händelsen ska hanteras.





## P 13. Auktoriserad tävlingsledare

- Tävlingsledare får inte delta i den klass där hen själv tjänstgör.
- Tävlingsledare för lydnadstävling auktoriseras av SBK. En auktoriserad tävlingsledare ska
- kommendera momenten i klass 2. Detta rekommenderas även för startklass och klass 1.
- Tävlingsledare för lydnadstävling auktoriserad i Sverige ska vara medlem i klubb inom
- SKK-organisationen.



## P 14. Tävlingssekreterare och övriga funktionärer

- Tävlingssekreterare får **inte** delta i den klass där hen själv tjänstgör.



# Förarens skyldigheter Bedömningsanvisningar

- Nytt
- Hundarna ska ha halsband vid gruppmomenten och fästinghalsband är utöver det vanliga halsbandet tillåtet. Det är upp till föraren att bestämma om hunden ska ha halsband eller inte under övriga moment.



## P 18. Övriga regler

- Förare får inte, utan tillstånd från tävlingsledaren eller domaren, beträda tävlingsringen (**med eller utan sin hund**) när tävlingsringen ställs i ordning inför tävling och när den är färdigställd.
- **Tävlande som tränar i tävlingsringen före tävlingen eller i pauser diskvalificeras.**



## P 18. Övriga regler Gruppmoment

- Gruppmoment
- I gruppmomenten i klass 1 (moment 8) och klass 2 (moment 9) bör det vara minst 3 hundar men inte fler än fyra hundar, med undantaget för om det är endast totalt 5 startande i klassen då alla kan sättas/läggas samtidigt. Om det är färre än tre anmälda i klass 1 och 2 och där arrangören inte kan tillhandahålla stand-in hundar, kan gruppmomenten utföras med en eller två hundar. Detta är endast i undantagsfall då momenten är ett gruppmoment.



## P 18. Övriga regler Gruppmoment

- Stand-in hundar
- Om arrangören har tillgång till säkra hundar ska dessa användas i gruppmomenten för att det ska bli minst tre hundar. Förare och hundar ska vara väl förberedda för uppgiften. **Förarna till stand-in hundarna kan stå kvar hos sina hundar med dessa kopplade under gruppmomenten. Domaren avgör hur momenten ska gå till om stand-in hundar ska delta.**
- **Information**
- Arrangören ska i form av ansvarig tävlingsledare informera tjänstgörande lydoadsdomare om ovanstående undantag kommer att tillämpas.



## P 19. Störande hund vid Gruppmoment

- Hund som vid gruppmoment, utan att själv vara provocerad, lämnar sin plats och utan aggression närmar sig en annan hund ska rapporteras (undantaget om hunden direkt går till sin förare). **Domaren är skyldig att rapportera och rapporten insänds via arrangören till SBK på fastställt formulär tillsammans med redovisningen av tävlingen.** SBK kan, grundat på en eller flera insända rapporter, besluta om förbud för hund att delta i tävling där gruppmoment förekommer.



# Praktiskt arrangemang samt utrustning





## P 2. Tid avsatt för domare och antal deltagare

- Tävlingen ska planeras så att domaruppdraget inte tar mer än ca 8 timmar per dag. Arrangören ska vid planering av tävlingen planera för pauser för domare och funktionärer.



## P 4. Utrustning

### Ruta:

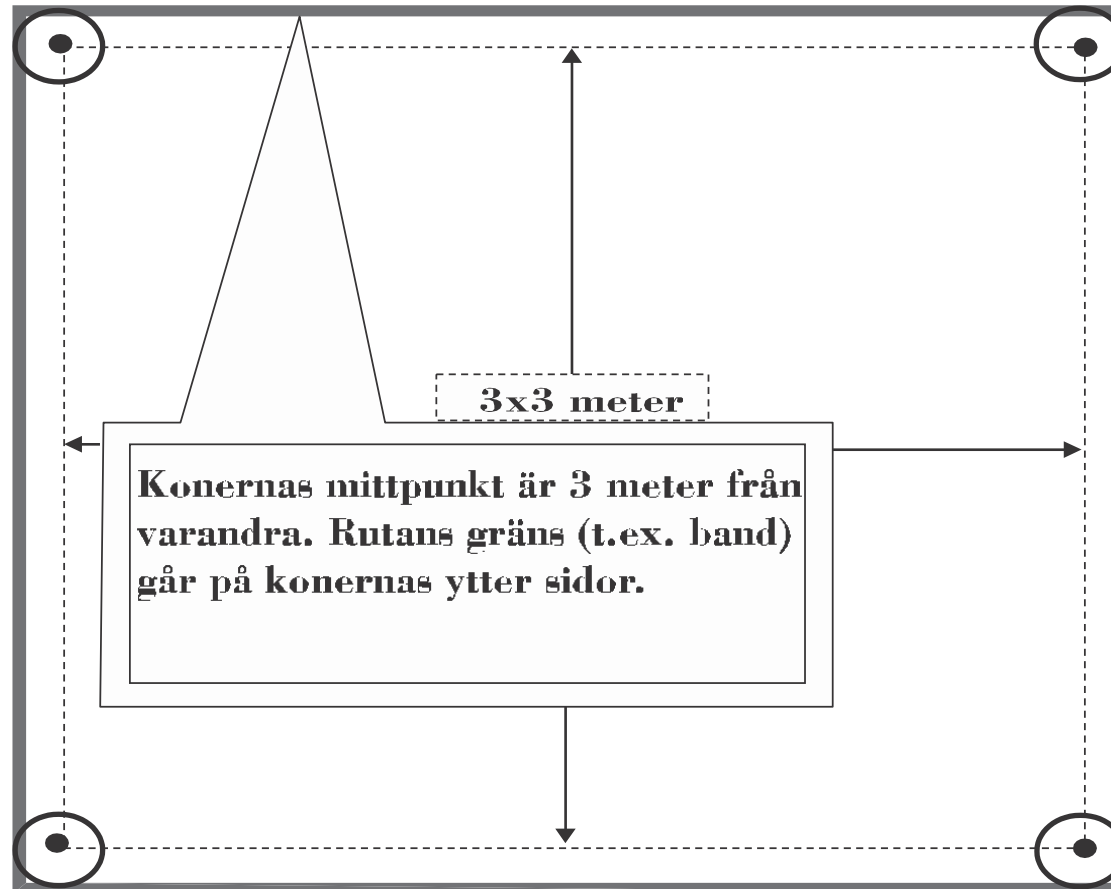
- Det ska finnas en ruta till moment 1.4 och 2.4. Storleken på rutan är 3 x 3 m. Avståndet till rutan mäts mellan rutans mittpunkt och startpunkten. Koner (ca 15 cm höga) markerar rutans hörn. Synliga linjer (t.ex. tejp, krita, band) sammanbinder konernas ytterkanter. Det ska vara minst 3 (helst 5) meters avstånd mellan rutans kanter och lydnadsringens kant.



# P 4. Utrustning

Ruta:

- Bilaga 3





## P 4. Utrustning


### Koner:

- Det ska finnas 3-6 koner till moment 1.7 och 2.8. Konerna ska vara ca 40-50 cm höga. Gruppen med de 3-6 konerna ska täcka en yta av ca 0,4-0,5 kvadratmeter. I klass 1 ska det inte förekomma stora avstånd mellan konerna som skulle kunna inbjuda till att hunden springer mellan konerna.



# P 4. Utrustning

Koner:  
Bilaga 2:





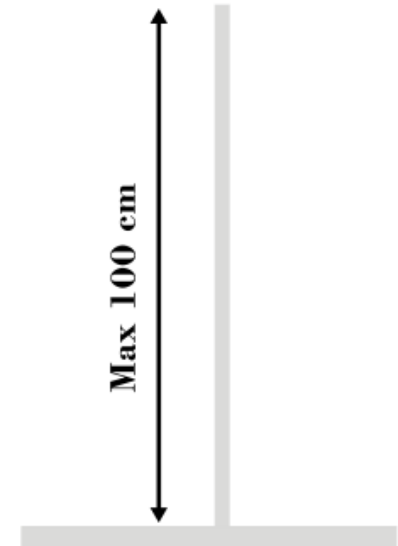
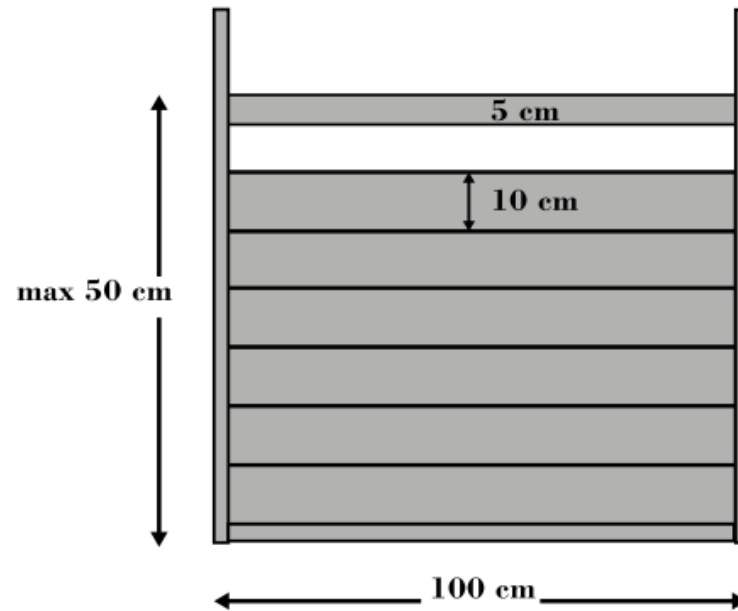
## P 4. Utrustning

- Hinder:
- Ett hinder med brädor, ca en (1) meter brett och justerbart i höjd från ca 10 till 50 cm i 10 cm intervaller, ska finnas. Hindret ska även ha en bräda som är 5 cm. Hinderstolparna ska vara ca 100 cm höga. I motsats till agilityhinder så ska inte detta hinder ha infångare/täckta hinderstolpar.
- Ett sådant hinder behövs i alla klasser.



# P 4. Utrustning

- Hinder:





## P 4. Utrustning Träapporter:

- Tre uppsättningar av träapporter: (små, medelstora och stora.) Varje uppsättning ska innehålla 2 st apportbockar av samma storlek för klass 2. Samtliga ska vara utformade så att de kommer upp en bit från marken. Utrymmet mellan apportens grepp och marken ska inte vara mindre än cirka 4,5 cm för stora apporter, 3,5 cm för medelstora apporter samt 2,5 cm för små apporter.
- Träföremål av storleken ca 2 cm x 2 cm x 10 cm krävs för klass 2.
- I klass 2 är antalet föremål 6 x antalet startande hundar





# Priser och uppflyttningar

- **Startklass**
- 1:a pris 160 – 200 poäng
- 2:a pris 140 – under 160 poäng
- 3:e pris 100 – under 140 poäng
- **Klass 1–2**
- 1:a pris 256 – 320 poäng
- 2:a pris 224 – under 256 poäng
- 3:e pris 192 – under 224 poäng



# Priser och uppflyttningar

## Underkänt och diskvalifikation

- Ett underkänt moment är ett moment som tilldelats betyget 0 (noll). Hunden får fortsätta med övriga moment.
- Ett slutresultat på mindre än 192 poäng (i klass 1 och 2) eller mindre än 100 poäng (i startklass) innebär underkänt på tävlingen, dvs. 0 pris.
- Om hunden blir diskvalificerad förlorar den alla poäng som uppnåtts och får inte fortsätta med övriga moment samt ska tilldelas priset 0.



# Moment och koefficienter

## Startklass

### Moment

### Koeff

1.Följsamhet

4

2.Inkallning

3

3.Sitt under marsch

3

4.Apportering

3

5.Fjärrdirigering

2

6.Hopp över hinder

2

7.Helhetsintryck

3

**Totalt**

**20**



# Moment och koefficienter

## Klass 1

### Moment

### Koeff

1. Fritt följ	4 (3)	
2. Stå, sitt eller ligg under marsch		4 (3)
3. Inkallande	3	
4. Sändande till ruta med läggande	4 (3)	
5. Hopp med apportering		4
6. Fjärrdirigering	4 (3)	
7. Sändande runt koner	3	
8. Sittande i grupp i 1 minut, hunden i koppel		3 (2)
9. Helhetsintryck	3	
<b>10. Totalt</b>	<b>32</b>	



# Moment och koefficienter

## Klass 2

### Moment

### Koeff

1. Fritt följ	4 (3)	
2. Ställande och/eller sättande och/eller läggande under gång		3
3. Inkallande med ställande	3 (4)	
4. Sändande till ruta med läggande och inkallande	4	
5. Apportering med dirigering	3	
6. Vittringsprov och apportering (4)		3
7. Fjärrdirigering		4
8. Sändande runt koner, position, apportering och hopp (3)		4
9. Platsliggning i grupp i 2 minuter, förare inom synhåll		2
10. Helhetsintryck	2	
— . . .	--	



# Generella anvisningar för utförande och bedömning av moment

Dessa anvisningar ska följas i alla moment såvida inte annat anges i beskrivningen av momenten.



# Utförande av momenten

- 2. Föraren går i vanlig marsch i alla moment utom fritt följ. Fritt följ kan även inkludera långsam marsch och språngmarsch beroende på klass.



# Utförande av momenten

- 3. Alla momentet börjar när tävlingsledaren har visat föraren och hunden till startpunkten och hunden sitter i utgångsposition och tävlingsledaren har meddelat "momentet börjar". **Alla moment slutar när hunden är i utgångsposition och tävlingsledaren meddelar "momentet slut". Utgångsposition definieras som att hunden sitter vid förarens vänstra sida.**





# Utförande av momenten

- 5. I alla moment och i alla delar av momentet, ska föraren följa tävlingsledarens anvisningar innan hunden får kommando, såvida inte annat anges i beskrivningen av momenten. Om föraren inte gör det leder det till 2-3 betygsenheters avdrag. Eventuella extra kommandon är däremot upp till föraren och för dessa sker ingen anvisning från tävlingsledaren.



# Utförande av momenten

- 6. De ordval som är angivna för tävlingsledaren i dessa regler är bara exempel. Det är viktigt att de anvisningar som ges till förarna är tydliga.



# Utförande av momenten

- 7. Det är inte tillåtet att peka ut eller visa platser eller riktningar för hunden före moment, vid startpunkten, eller under moment (annat än de som är relaterade till det pågående momentet, om sådana är tillåtna). Detta leder till att momentet underkänns. I dirigeringsmoment får föraren inte visa riktningar eller vidröra hunden vid startpunkten efter att momentet börjat. Detta leder till att momentet underkänns.



# Utförande av momenten

- 8. I startklass och klass 1 får föraren gå in i ringen med hunden kopplad. Under hela tävlingsprogrammet, där momenten utförs utan koppel, måste föraren förvara kopplet utom synhåll för hunden. Det är också tillåtet att lämna kopplet till tävlingsledaren eller utanför lydnadsringen. Föraren får sätta på kopplet på hunden igen när tävlingsmomenten är över och det är dags att lämna ringen.



# Utförande av momenten

- 9. I klass 2 ska föraren gå in i ringen med hunden okopplad. Under hela tävlingsprogrammet måste föraren förvara kopplet utom synhåll för hunden. Det är också tillåtet att lämna kopplet till tävlingsledaren eller utanför lydadsringen. Föraren får sätta på kopplet på hunden igen när ekipaget har lämnat ringen. **Hunden ska ha halsband på sig under gruppmomenten. Föraren beslutar om hunden ska ha halsband på sig under övriga moment. Fästinghalsband är tillåtet.**



# Utförande av momenten

- 10. Hunden ska befinna sig vid förarens vänstra eller högra sida mellan momenten. Den behöver inte gå i position och vara under kommando men den ska vara bredvid föraren och under kontroll. Om det av någon anledning blir en fördröjning mellan momenten så är det tillåtet att lägga ner hunden, men den får inte lämnas och på avstånd kallas in från den positionen.



# Utförande av momenten

- 11. Föraren ska röra sig längs raka linjer. Obestämda eller tveksamma rörelser, samt kroppsspråk som kan tolkas som hjälpande dubbelkommando till hunden, ger betygsavdrag. Vändningar och helomvändningar ska vara 90 grader respektive 180 grader och efter helomvändningar ska föraren återvända till sin ursprungliga linje.



# Utförande av momenten

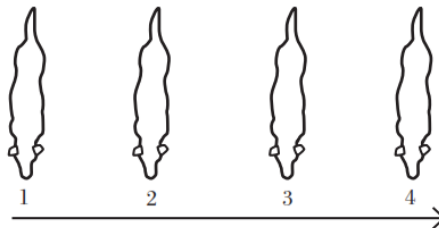
- 12 I moment där hunden ska passeras så ska avståndet mellan hund och förare vara ca 0,5 m. Föraren får passera hunden på valfri sida, såvida inget annat har specificerats i momentet.





# Utförande av momenten

- 13 Riktningarna höger och vänster (t.ex. i apportering med dirigering) definieras från förarens utgångspunkt, dvs. föraren riktar åt sin höger- eller vänstersida när hunden dirigeras.
- I gruppmomenten är riktningen dock från vänster till höger när man står framför de uppradade hundarna, riktad mot hundarna. 1= vänster..... 4= höger (se skiss).





# Utförande av momenten

- 14. Om föraren uppmuntrar hunden under ett moment genom att vidröra, smeka eller klappa den, så underkänns momentet. Efter varje avslutat moment kan föraren däremot – med stor glädje, beröm och klappar – uppmuntra sin hund.
- 15. Fall av överdriven uppmuntran (exempelvis lek eller bus, hopp i famn, slalom mellan förarens ben etc) leder i startklass – klass 2 till betygsavdrag i helhetsintrycket.
- 16. Godisbitar eller leksaker som t.ex. bollar får inte användas i ringen, varken under eller mellan momenten. Om domaren upptäcker att en tävlande använder godisbitar eller leksaker i ringen, så



# Utförande av momenten

- 17. Inför och under dirigeringsmoment får föraren inte visa riktningar eller vidröra hunden vid startpunkten. Detta leder till att momentet underkänns. "Handtarget" är dock tillåtet en gång på startpunkten innan momentet startat. Det ska genomföras snabbt och får inte ge intryck av att visa riktningar. Det ska då vara hunden som söker sig till förarens handflata och inte förarens hand som söker sig mot hunden.



# Handtarge †





# Utförande av momenten

- 18. Domaren har rätt att avbryta och underkänna ett moment om föraren inte har kontroll på hunden. Detsamma gäller om hunden visar oförmåga eller ovilja att genomföra det.



# Utförande av momenten

## Fritt följ

- 19. Den okopplade hunden ska villigt följa föraren, gåendes vid förarens vänstra sida, med bogen i höjd med förarens vänstra knä och följa föraren i en parallell linje. För chans till högsta betyg ska föraren röra armar och ben/fötter på ett naturligt sätt under momenten.
- 20. I fritt följ kan föraren välja att göra helomvändningar (180 graders vändning) antingen till höger eller till vänster. "Tyska vändningen" är lika acceptabel (hunden gör en snäv cirkel runt föraren på höger sida). Vid helomvändning ska föraren återvända till ungefär samma linje som hen kom ifrån.



# Utförande av momenten Fritt följ

- 21. Vändningar åt höger och vänster under fritt följ ska vara räta vinklar (90 grader). Om föraren väljer att vrida på huvudet och/eller axlarna före påbörjad sväng så ger detta betygsavdrag. Detsamma gäller andra typer av kroppssignaler som kan uppfattas som hjälpande dubbelkommandon



# Utförande av momenten

## Fritt följ

- 22. Kommando för fotgående får användas vid varje start, vid tempoväxlingar och vid stegförflyttningar i olika riktningar samt vid vändningar och helomvändningar från halt.
- 23. När föraren stannar ska hunden för högsta betyg omedelbart och utan kommando inta utgångsposition.
- 24. Baklängesmarsch i fritt följ (klass 2) ska starta och sluta i utgångsposition (en halt).





# Utförande av momenten Kommandon och handtecken

- 25. Kommandoorden som anges här är rekommendationer. Andra ord som är ungefär lika långa ord är tillåtna som alternativ.
- 26. Kommandot för "fot" får användas vid varje start. Kommando för "stanna kvar" får användas i moment där föraren lämnar hunden eller vänder sig ifrån hunden.



# Utförande av momenten Kommandon och handtecken

- 27. Muntliga kommandon ska användas i alla moment och vara distinkta. Domaren ska ha möjlighet att tydligt höra kommandon som ges till hunden. Överdrivet höga kommandon är dock inte en fördel utan kan leda till betygsavdrag. I vissa moment är det tillåtet att använda handtecken tillsammans med det muntliga kommandot och dessa ska då ges samtidigt. I de moment där handtecken är tillåtet står det i momentbeskrivningen. När handtecken används ska de, för högsta betyg, vara korta och inte pågå längre än ett muntligt kommando. Andra kroppssignaler bedöms som dubbelkommando. En eller två händer får användas vid inkallning med ställande och vid fjärrdirigering. Det är bara tillåtet att använda en hand när man i övrigt dirigerar hunden.



# Utförande av momenten Kommandon och handtecken

- 28. Begreppet kroppsspråk som kan tolkas som dubbelkommando innebär att röra sin kropp (inte nödvändigtvis ta steg), vrida eller vända på kroppen, huvudet eller axlarna såväl som att ge signaler med benen/fötterna. Detta leder till mer eller mindre stort betygsavdrag beroende på situation och hur överdrivet kroppsspråket är.



# Utförande av momenten Kommandon och handtecken

- 29. Handtecken vid kvarlämnande när hunden är vid sidan av föraren i utgångsposition ger betygsavdrag á 2-4 betygsenheter beroende på styrka, situation och längd. Om handtecknet kombineras med andra kroppssignaler blir betygsavdraget kraftigare.



# Utförande av momenten Kommandon och handtecken

- 30. I moment där hunden dirigeras, eller behöver omdirigeras, på avstånd kan handtecken ges samtidigt som ett muntligt kommando, utan att medföra betygsavdrag. Sådana moment eller delar av moment är: sändande runt koner, sändande till **en cirkel eller** ruta, samt dirigering/sändande för att apportera korrekt föremål. Ett kompletterande handtecken ska alltså inte innebära betygsavdrag, utan detta sker endast för extra kommandon eller omdirigeringskommandon.



# Utförande av momenten Inkallnings- och apporтерingsmoment

- 31. Hundens namn får användas tillsammans med kommando vid inkallningsmoment/ inkallningssituationer. Namnet och kommandot ska ges tätt tillsammans för att inte tolkas som ett extra kommando och därav ge betygsavdrag. Det är också tillåtet att använda enbart hundens namn.



# Utförande av momenten Inkallnings- och apporтерingsmoment

- 32. I inkallnings- och apporтерingsmoment kan hunden antingen komma direkt in till utgångsposition eller så kan den först sätta sig framför föraren. Om hunden sätter sig framför föraren ska den sitta framför föraren i ca 3 sekunder. Därefter ska den på kommando (efter anvisning av tävlingsledaren) snabbt inta utgångsposition och röra sig tätt inpå föraren. Detta gäller även vid hopp över hinder.



# Utförande av momenten Inkallnings- och apporтерingsmoment

- 33. I inkallnings- och apporтерingsmoment behöver domaren inte veta om det var meningen att hunden skulle inta utgångsposition direkt eller först stanna framför föraren. Maxbetyg kan ges om momentet utförs korrekt, oavsett vilken sorts ingång som var avsedd.
- 34. Föraren har rätt att välja storlek på apport.





# Bedömning av momenten

- Bedömningen av ett moment börjar när föraren har intagit sin plats vid startpunkten med hunden i utgångsposition och tävlingsledaren meddelar "momentet börjar". Bedömningen slutar när tävlingsledaren meddelar "momentet slut".
- Alla avvikelser från idealutförandet ska leda till betygsavdrag: exempelvis alla extra kommandon, dubbelkommandon, kroppssignaler, avvikelser från utgångsposition och avvikelser från parallella linjer.
- En "handtarget" är tillåten vid startpunkten och innebär att hunden vidrör förarens handflata med toppen av sin nos en gång. Detta är tillåtet endast före starten av alla moment.



# Bedömning av momenten

## Tempo

- Vid bedömning av tempo ska hänsyn tas till ras och individ. Idealtempot är inte desamma för alla. En hund som reagerar på kommandona omedelbart och villigt; rör sig rastypiskt; håller sitt tempo och visar intresse i det den gör, ska tilldelas högsta betyg, förutsatt att utförandet i övrigt är korrekt.
- När hunden får ett kommando, t.ex. stoppkommando, utvärderas sträckan som hunden rört sig efter att kommandot getts. Att mer tolerans ska finnas för snabba hundar än för långsamma, betyder inte att sträckan får vara längre för en snabb hund än vad som anges i momentbeskrivningen. Det innebär att en långsam hund kan stanna direkt vid kommandot. Mötande steg som hunden tar mot sin förare räknas som ett större misstag. Om hunden glider framåt efter kommandot utvärderas avståndet som om hunden tog steg.



# Bedömning av momenten

## Helhetsbetyg

- Vid tävlingar där momenten är uppdelade mellan olika ringar så att två eller fler domare dömer klassen, t.ex. att en domare dömer häften av momenten och den andra domaren dömer resterande moment, ger varje domare sitt eget betyg i helhetsintryck baserat på hundens arbete i aktuell ring. Det slutliga betyget i momentet helhetsintryck räknas ut genom att ta fram medelvärdet av domarnas betyg men om en av domarna gett avdrag utifrån givna maxbetyg kan inte slutbetyget överstiga detta. Slutbetyget kan dock bli lägre om den andra domaren har gett ett lägre betyg.



# Bedömning av momenten

Ett extra kommando

Avdrag i betygsenheter

- I startklass och klass 1 om inte annat anges i momentbeskrivningen. → 1
- I klass 2 om inte annat anges i momentbeskrivningen. → 2



# Bedömning av momenten Vidröra

## Avdrag i betygsenheter

- Hunden vidrör föraren (lätt) när den sitter framför föraren eller kommer in till utgångsposition i inkallnings- eller apporteringsmoment. → 1-2

## Maxbetyg

- Hunden stöter in i/kolliderar med föraren. → 7

## Underkänt

- Om föraren vidrör hunden under ett moment, underkänns momentet. Detta kan leda till en varning.
- Föraren tar steg samtidigt som hen ger kommandon.

## Diskvalificering

- All bestraffning av hunden leder till diskvalificering. Om vidrörande av hunden under eller mellan moment kan tolkas som bestraffning, diskvalificeras ekipaget.



# Bedömning av momenten Utgångsposition vid start och slut

## Maxbetyg

- Hunden intar inte utgångsposition eller startposition i ett moment (dvs. står eller ligger). → 7
- Hunden intar inte utgångsposition (sitt) i slutet av momentet. → 7
- Hunden sitter inte lugnt vid förarens sida när momentet börjar. → 8



# Bedömning av momenten

## Skall och gnäll

Skällande och gnällande under ett moment ska ge betygsavdrag.

Om hunden skäller eller gnäller både under och mellan moment,

noteras detta beteende i helhetsintrycket.

### Avdrag i betygsenheter

- Ett kort skall i början eller slutet av momentet (kanske ett uttryck för entusiasm). → 1



# Bedömning av momenten Skall och gnäll

## Maxbetyg

- Några enstaka skall. → 7

## Underkänt

- Ihållande skällande.

## Diskvalificering

- Skällande/gnällande som fortgår och upprepas i flera moment. Domaren har rätt att avbryta en hund från fortsatt deltagande om den verkar vara ur form eller om den uppträder störande med ihållande skällande eller gnällande.





# Bedömning av momenten Halsband / Naturbehov

## Maxbetyg

- Hunden kontrolleras genom att hållas i halsbandet mellan momenten. Detta ger maxbetyg 5 på helhetsintrycket.

## Naturbehov

- Om hunden uträttar naturbehov i ringen leder det till:
- Startklass och klass 1: Om det händer under ett moment underkänns momentet och helhetsintrycket. Om det händer mellan momenten underkänns helhetsintrycket.
- Klass 2: Hunden diskvalificeras oavsett om det händer under eller mellan momenten.



# Bedömning av momenten Självständighet

Avdrag i betygsenheter

- Hunden agerar självständigt under ett moment. → Max 2



# Bedömning av momenten Tjuvstart

- Hunden förutser kommandot (dvs. den håller sig inte ordentligt i utgångsposition utan ställer sig upp men rör sig inte framåt) när momentet börjar. → 8
- Hund som tjuvstartar (i moment där hunden sänds från föraren), dvs. lämnar föraren efter att momentet har startat men innan föraren gett kommando (t.ex. startar på tävlingsledarens kommando):



# Bedömning av momenten Tjuvstart

- Klass 1
- Maxbetyg
- Föraren kallar tillbaka hunden och de kan sedan fullfölja momentet. → 6
- Underkänt
- Hunden kallas inte tillbaka och/eller avbryter inte påbörjat moment.

- Klass 2

Underkänt

- Hunden lämnar föraren efter att momentet har startat, men innan föraren gett kommando



# Bedömning av momenten Hund som lämnar lydadsringen eller föraren

## *Startklass och klass 1*

### Underkänt

- Om hunden lämnar föraren under eller mellan moment och är utom kontroll, så underkänns momentet och helhetsintrycket påverkas kraftigt. Om föraren lyckas kalla tillbaka hunden med hjälp av max två kommandon och utan att lämna sin position, så får ekipaget fortsätta tävlingen.
- Om hunden i startklass eller klass 1 lämnar ringen och är utom kontroll under eller mellan moment så underkänns helhetsintrycket och ev pågående moment. Om föraren lyckas kalla tillbaka hunden med hjälp av max två kommandon så får ekipaget fortsätta tävlingen.

### Diskvalificering

- Hunden lämnar föraren en andra gång.
- Hunden lämnar ringen en andra gång.



# Bedömning av momenten Hund som lämnar lydadsringen eller föraren

## *Klass 2*

### Underkänt

- Om hunden lämnar föraren under ett moment (avbryter momentet) eller mellan moment och är utom kontroll, men inte lämnar ringen, underkänns helhetsintrycket och ev. pågående moment. Om hunden återvänder till föraren när hen, utan att lämna sin position, kallar på den en gång så får ekipaget fortsätta med nästa moment.

### Diskvalificering

- Hunden lämnar ringen under eller mellan moment.



# Bedömning av momenten Apporтерingsmoment

Föraren låter hunden hålla i apporten innan momentet.

- Startklass och klass 1 → Maxbetyg 5
- Klass 2 → Underkänt

Tappar apporten

Maxbetyg

- Hunden tappar men plockar upp på eget initiativ. → 8
- Föraren ger ett kommando för att hunden ska plocka upp apporten igen. → 7
- Hunden tappar apporten bredvid föraren och föraren tar upp den utan att flytta på sig, förutsatt att hunden intar utgångsposition korrekt. → 5
- Apporten tappas på grund av förarmiss efter kommando för släppande. → 7



# Bedömning av momenten Apporтерingsmoment

## Tuggar på apporten

- Om hunden gör ett omtag för att få bättre grepp ska det dock inte leda till betygsavdrag.

## Maxbetyg

- Kraftigt tuggande. → 5

## Avdrag i betygsenheter

- Tuggande på apport/vittringspinne. → 2-3

## Underkänt

- Mycket kraftigt tuggande eller att föremålet går sönder.





**SLUT!**





REGLER  
**LYDNADSTÄVLING**  
Startklass samt klass 1-2  
Gäller från 2023-01-01 t.o.m. 2026-12-31



# Förändringar | reglerna





# Förändringar i följande moment

- Startklass
- Moment 1 Följsamhet
- Moment 3 – Sitt under marsch
- Moment 4 – Apportering
- Moment 7 – Helhetsintryck



# Förändringar i följande moment

- Klass 1
- Moment 1.1 – Fritt följ
- Moment 1.2 – Sitt, ligg eller stå under marsch
- Moment 1.5 – Hopp apport
- Moment 1.6 – Fjärrdirigering
- Moment 1.7 – Sändande runt koner



# Förändringar i följande moment

- Klass 2
- Moment 2.1 – Fritt följ
- Moment 2.2 – Ställande och/eller sättande och/eller läggande under marsch
- Moment 2.3 – Inkallande med ställande
- Moment 2.7 – Fjärrdirigering
- Moment 2.8 – Sändande runt koner, position, apportering och hopp
- (täckt hinder)
- Moment 2.9 – Platsliggning i grupp i 2 minuter. Förare inom svnhåll



# Förändringar i följande moment

## Startklass

### Moment 1 – Följsamhet

- **Utförande:** Momentet börjar med vanlig marsch. Momentet ska innehålla en högersväng, en vänstersväng samt 5–10 meter språngmarsch. **Momentet avslutas med helt om halt och hunden ska då inta utgångsställning.** Ekipaget ska hinna röra sig minst 5 meter mellan varje ny händelse (svängar, tempoväxlingar och halt). Den totala sträckan ska vara **30–50** meter.



# Förändringar i följande moment

## Startklass

### Moment 3 – Sitt under marsch

- Förare och hund går rakt fram i vanlig marsch och gör halt efter ca 5 meter. Föraren fortsätter sedan rakt fram mot en liten kon eller skylt som rundas. Föraren går sedan mot hunden som passeras på sin vänstra sida och med ca 0,5 meters avstånd. Ungefär 2 meter bakom hunden gör föraren helt om och i höjd med hunden, men utan stopp, ges ett fotkommando. Ekipaget fortsätter sedan marschen ca 5 meter för att göra halt i jämnhöjd med konen/ skylten. Samtliga halter och svängar/rundningar anvisas av tävlingsledaren. Däremot ges fotkommando då hunden passeras utan anvisning från tävlingsledaren.





# Förändringar i följande moment

## Startklass

### Moment 4 – Apportering

- Föraren lämnar den sittande hunden och här får stanna kommando användas. **Ca 3 meter från hunden läggs apporten på marken och föraren fortsätter ca 10 meter,** för att sedan ställa sig i riktning mot hunden. Därefter ges hunden kommando för att apportera. Vid avlämnandet ska hunden sitta och apporten ska kunna tas emot utan att föraren flyttar fötterna. Detta gäller även om föraren behöver ta upp apporten från marken efter att hunden släppt eller tappat den. Samt- ligen delar i momentet utförs efter tävlingsledarens anvisningar, undantaget fortsatt marsch efter att apporten placerats på marken.



# Förändringar i följande moment

## Startklass

### Moment 7 – Helhetsintryck

- Vid bedömning av helhetsintrycket ska stor hänsyn tas till att glädje, samarbetsvilja och trevligt uppträdande uppvisas av ekipaget. För att få högsta betyg kommunicerar föraren med sin hund på ett mycket positivt sätt. Betyget påverkas av allt som sker på planen, så väl under som mellan momenten. **Det är möjligt att få betyg 10 för detta moment även om ekipaget nollar ett eller flera andra moment. Detta med stöd i att samarbetet under och mellan momenten kan vara gott trots tekniska missar.**
- **Maxbetyg**
- Föraren behöver upprepade gånger uppmana hunden att



# Förändringar i följande moment Startklass 1

- Fritt följ
- **Utförande:** Hunden ska villigt följa föraren vid dennes vänstra sida med huvudet eller bogen i jämnhöjd med förarens ben. Fritt följ provas i vanlig marsch, i samband med vändningar till höger och vänster, helomvändningar, halter och **vändningar på stället**. Fritt följ provas även i språngmarsch men här ingår endast vändning till höger. Alla hundar i samma tävling ska anvisas enligt samma mönster. Rekommenderad längd på det fria följet är ca en (1) minut. **Tävlingsledaren ska i planeringen ta hänsyn till att olika ekipage kan behöva olika mycket tid för att gå samma mönster.**



# Förändringar i följande moment

## Klass 1

- Moment 1.1 – Fritt följ
- **Utförande:** Hunden ska villigt följa föraren vid dennes vänstra sida med huvudet eller bogen i jämnhöjd med förarens ben. Fritt följ provas i vanlig marsch, i samband med vändningar till höger och vänster, helomvändningar, halter och **vändningar på stället**. Fritt följ provas även i språngmarsch men här ingår endast vändning till höger. Alla hundar i samma tävling ska anvisas enligt samma mönster. Rekommenderad längd på det fria följet är ca en (1) minut. **Tävlingsledaren ska i planeringen ta hänsyn till att olika ekipage kan behöva olika mycket tid för att gå samma mönster.**



# Förändringar i följande moment Klass 1

- Moment 1.2 – Sitt, ligg eller stå under marsch
- **Utförande:** Innan tävlingen väljer domaren vilken av de tre positionerna som ska genomföras och den ska vara samma för alla tävlande. Förare och hund ställer upp vid en liten kon och går rakt fram i vanlig marsch. Efter ca 5 meter anvisas föraren att kommendera hunden till aktuell position. Föraren ska inte stanna utan fortsätter rakt fram mot en liten kon eller skylt och run- dar denna på tävlingsledarens anvisning. Därefter fortsätter föraren direkt mot hunden, parallellt med den linje som hölls när hunden lämnades. Hunden passeras på sin vänstra sida och på ca 0,5 meters avstånd. Ca 1–2 meter bakom hunden anvisas föraren att vända om och går då upp på höger sida av hunden. I höjd med hunden och utan att stanna, ges ett fotkommando och ekipaget fortsätter marschen ca 5 meter tills tävlingsledaren anvisar halt i jämnhöjd med kon/ skylt.



# Förändringar i följande moment

## Klass 1

- **Moment 1.5 – Hopp apport**
- **Utförande:** Tävlingsledaren ber föraren att ställa upp ca 8 meter från hindret med hunden i utgångsposition. Tävlingsledaren meddelar att momentet börjar. Föraren lämnar hunden i sittande ställning, varefter föraren ombeds lägga ut apportbocken cirka 3 meter framför hunden och fort-sätta ytterligare 2-4 meter förbi hindret tills tävlingsledaren kommenderar helt om halt. Därefter ombeds föraren att kommendera hunden att hämta apporten, hoppa över hindret och sedan avlämna apporten. Hunden ska inta sittande ställning vid avlämnandet. Föraren väljer själv om avlämnandet sker framifrån eller vid sidan. Momentet avslutas när hunden intagit utgångsposition vid föraren vänstra sida. Föraren ska kunna ta emot apporten utan att flytta fötterna. Detsamma gäller om hunden släpper/tappar apporten på marken innan avlämnandet.



# Förändringar i följande moment Klass 1

- Moment 1.5 – Hopp apport
- Maxbetyg
- Hunden ändrar ställning, dvs. står eller ligger, alternativt rör sig mindre än en kroppslängd. → 8
- Minsta beröring av hindret när hunden hoppar. → 8
- Hunden apporterar men hoppar inte över hindret, i övrigt korrekt utfört. → 5

## Underkänt

- Hunden rör sig mer än en kroppslängd.
- Hunden stödjer sig på hindret.
- Hunden välter hindret.



# Förändringar i följande moment

## Klass 1

- **Moment 1.6 – Fjärrdirigering**
- **Utförande:** Hunden ska ändra position 4 ggr (sitt/ligg) enligt förarens kommandon och utan att förflytta sig från platsen där den blivit lämnad. En gräns dras bakom hunden genom en tänkt linje mellan två markerade punkter. Föraren lägger hunden framför den tänkta linjen och går sedan till en angiven plats ca 5 meter framför hunden, där hen stannar vänd mot hunden. Härifrån ska positionsändringarna utföras. Tävlingsledaren anvisar föraren i vilken ordning hunden ska skifta positioner med hjälp av skrivna skyltar, figurer eller en elektronisk skylt. Ordningen på positionerna är endast sitt – ligg (2 ggr) och därmed blir det sista kommandot för att ändra position "ligg".





# Förändringar i följande moment Klass 1

- Moment 1.6 – Fjärrdirigering
- Utförande: Föraren ska använda muntliga kommandon. De kommandon som ges på avstånd från hunden får kompletteras med handtecken, men de ska för högsta betyg vara korta och utföras samtidigt. Efter sista liggkommandot återvänder föraren till hunden och ger kommando för utgångsposition.



# Förändringar i följande moment Klass 1

## Moment 1.6 – Fjärrdirigering

### Maxbetyg

- Hunden missar en av de fyra positionerna, t.ex. intar fel position eller behöver ett tredje kommando för en position. → 7
- **Hunden missar två positioner. → 5**
- Hunden sätter sig upp innan föraren återvänt. → 8



# Förändringar i följande moment Klass 1

## Moment 1.7 – Sändande runt **koner**

### Utförande

- Föraren står med hunden i utgångsposition riktad mot en grupp av **koner**, som står ca 10 meter bort. På tävlingsledarens anvisning sänder föraren hunden från startpunkten för att springa runt konerna. Hunden ska därefter återvända till föraren och inta utgångsposition. Ekipaget ska inte se när konerna placeras ut.



# Förändringar i följande moment Klass 1

## Moment 1.7 – Sändande runt **koner**

### Bedömning:

- Huvudvikt ska läggas vid hundens villighet att följa kommandon, tempo och val av kortaste väg. När hunden rundar konerna bör avståndet till konerna inte vara för litet. Ungefär 30–70 cm är önskvärt beroende på ras och tempo. Hänsyn till hundras ska tas vid bedömning av tempot. Hundens väg runt konerna kan vara motsols eller medsols.



# Förändringar i följande moment Klass 1

## Moment 1.7 – Sändande runt **koner**

Bedömning:

Maxbetyg

- Inkallningskommando ges. → 8
- Hunden vänder vid konerna utan att ha sprungit runt dem. → 5
- **Hunden springer två varv runt konerna.** → 8

Avdrag i betygsenheter

- **Hunden rör vid eller välter kon, beroende på kraften/intensiteten vid kollisionen.** → 1-3
- **Hunden springer mellan konerna.** → 3
-



# Förändringar i följande moment

## Klass 2

### Moment 2.1 – Fritt följ

- **Utförande:** Fritt följ provas i olika tempon, vanlig marsch, långsam marsch och språng- marsch, samt i samband med vändningar, helomvändningar och halter. Hunden ska också provas i stegförflyttningar från halt, **2 steg till höger och vänster eller 3 steg framåt och bakåt**, såväl som i en kort sträcka rakt bakåt (5–8 steg / 2–3 meter). Det bör säkerställas att fritt följ bak- länges kan utföras på en plan och säker yta.
- Alla hundar på samma tävling ska provas i fritt följ enligt samma mönster.
- Rekommenderad längd på det fria följet är inte mer än cirka 2 minuter. Tänk på att vissa hundar/förare kan behöva mer/mindre tid för att gå samma mönster.



# Förändringar i följande moment

## Klass 2

Moment 2.2 – Ställande och/eller sättande och/eller läggande under marsch

- Bedömning:
- Avdrag i betygsheter
- Handtecken eller kroppsspråk tillsammans med stå/sitt/ligg kommandon, beroende på styrkan och tidslängden. → 1-5



# Förändringar i följande moment

## Klass 2

### Moment 2.3 – Inkallande med ställande

Kommandon:

- "Ligg", ("Stanna kvar"), "Hit", "Stanna" och ev. handtecken, "Hit", ("Fot")  
[Handtecken: en eller två händer får användas]





# Förändringar i följande moment

## Klass 2

### Moment 2.3 – Inkallande med ställande

- **Utförande:** Hunden kommenderas att ligga ner och föraren går ca 25–30 meter i angiven riktning, stannar och vänder sig om mot hunden. På tävlingsledarens anvisning kallar föraren in hunden. När den sprungit ca halva sträckan ger föraren självständigt – och i höjd med en markering – kommando för att stanna. På ny anvisning från tävlingsledaren (efter ca 3 sekunder) kallar föraren in hunden igen till utgångsposition. Markeringen för stanna - kommandot ska vara utsatt vid sidan av sträckan, väl synlig för föraren. Kommandot för stanna ska vara muntligt **och får kombineras med ett handtecken**. Hundens namn får kombineras med inkallningskommandot. För att inte belasta betyget ska namnet och kommandot följa direkt på var-andra, utan att ge intryck av att vara två skilda kommandon.



# Förändringar i följande moment

## Klass 2

### Moment 2.7 – Fjärrdirigering

- **Utförande:** Hunden ska ändra position 6 ggr (sitt/stå/ligg) enligt förarens kommandon och utan att förflytta sig från platsen där den blivit lämnad. En gräns dras bakom hunden genom en tänkt linje mellan två markerade punkter. Föraren lägger hunden framför den tänkta linjen och går sedan till en angiven plats ca 10 meter framför hunden där hen stannar, vänd mot hunden. Härifrån ska positionsändringarna utföras. Tävlingsledaren anvisar föraren i vilken ordning hunden ska skifta positioner med hjälp av skrivna skyltar, figurer eller en elektronisk skylt.



# Förändringar i följande moment

## Klass 2

### Moment 2.7 – Fjärrdirigering

- Utförande:
- **Föraren ska använda muntliga kommandon.** De kommandon som ges på avstånd från hunden får kompletteras med handtecken, men de ska, för högsta betyg, vara korta och utföras samtidigt. Efter sista liggkommandot återvänder föraren till hunden och ger kommando för utgångs- position.



# Förändringar i följande moment

## Klass 2

- Moment 2.8 – Sändande runt koner, position, apportering och hopp (täckt hinder)
- Utförande:
- Kommandon: "Runt", "Stå" och ev. handtecken, "Höger/Vänster + apport" och ev. hand- tecken, "Hopp", "Loss", ("Fot")
- Om hunden behöver omdirigeras kan dirigeringskommandon kombineras med handtecken.



# Förändringar i följande moment

## Klass 2

- Moment 2.8 – Sändande runt koner, position, apportering och hopp (täckt hinder)
- Utförande:
  - Konerna står på ca 20 meters avstånd från startpunkten. Domaren har bestämt om hindret och apporten ska vara placerade till höger eller vänster i förhållande till konerna. Placeringen ska vara densamma för alla tävlande.
  - Ekipaget ställer upp i riktning mot konerna. Ca 5 meter framför föraren och ca 2,5 meter ut till höger eller vänster är ett täckt hopp hinder placerat. När tävlingsledaren meddelat att momentet börjar lägger hen ut en apport av trä ca 5 meter bakom hindret, från ekipaget sett. Apporten läggs ut från den sida (höger eller vänster) där hindret är placerat. Apportbock av trä ska användas och föraren äger rätt att välja storlek. Om den tävlande väljer att använda egen god-känd apportbock får den inte vara söndertuggad och ska lämnas över till tävlingsledaren innan första momentet börjar. Arrangören tillhandahåller apportbock om föraren inte har med sig egen.



# Förändringar i följande moment

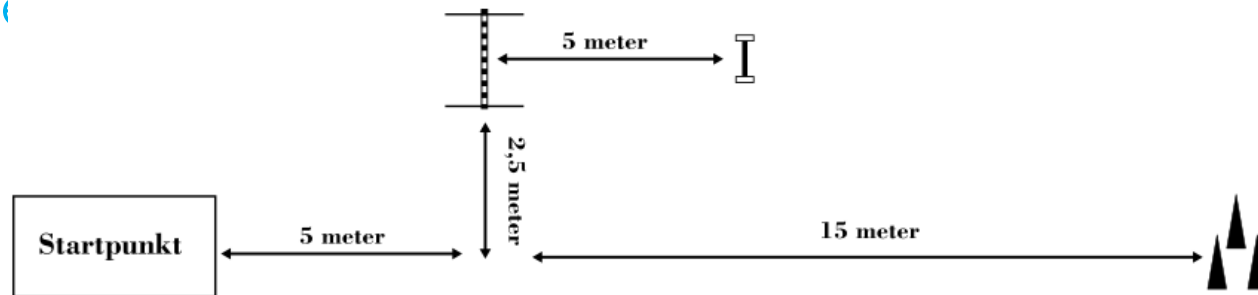
## Klass 2

- Moment 2.8 – Sändande runt koner, position, apportering och hopp (täckt hinder)
- Utförande:
- Tävlingsledaren anvisar sedan föraren att sända hunden runt konerna. När hunden är ca 2–3 meter på sin väg tillbaka mot föraren ger föraren självständigt kommando för ståposition. Efter tävlingsledarens anvisning kommenderar sedan föraren apport och hopp. Hunden ska då gripa apporten, hoppa och inta utgångsställning.
- Hopphöjden ska vara densamma som hundens mankhöjd, avrundat till närmaste 5 cm. På begäran av föraren kan höjden sättas högre, dock max 50 cm. Ekipaget ska inte se när konerna placeras ut.



# Förändringar i följande moment Klass 2

- Moment 2.8 – Sändande runt koner, position, apportering och hopp (täckt hinder)
- Bedömning:
- Hundens villighet att följa kommandon och dirigeringar, tempo och val av kortaste väg, ska påverka betyget. När hunden rundar konerna bör avståndet till konerna inte vara för litet. Ungefär 30–70 cm är önskvärt beroende på hundras och tempo. Om hunden vänder tillbaka före konerna, ska den, – för att kunna få betyg – dirigeras om till konerna. Detta m





# Förändringar i följande moment

## Klass 2

- Moment 2.8 – Sändande runt koner, position, apportering och hopp (täckt hinder)
- Bedömning:
- Maxbetyg
- Hunden intar annan position än stå. → 8
- Hunden agerar självständigt dvs. springer direkt till apporten utan att bibehålla stå positionen och invänta förarens kommando. → 8
- Hunden apporterar men hoppar inte (om momentet i övrigt utförs korrekt). → 5





# Förändringar i följande moment Klass 2

- Moment 2.8 – Sändande runt koner, position, apportering och hopp (täckt hinder)

- Bedömning:

Avdrag i betygsenheter

- Hunden rör vid eller välter kon, beroende på kraften/intensiteten vid kollisionen. → 1-3
- Hunden springer mellan konerna. → 3
- Underkänt
  - Hunden rundar ej koner.
  - Hunden hoppar över hindret på väg till konerna.



# Förändringar i följande moment

## Klass 2

- Moment 2.9 – Platsliggning i grupp i 2 minuter. Förare inom synhåll
- Utförande:
- **Maxbetyg**
- Hundarna ska ha halsband vid gruppmomentet. Fästinghalsband är utöver det vanliga halsbandet tillåtet men ersätter inte ett vanligt halsband.



# Förändringar i följande moment

## Klass 2

- Moment 2.9 – Platsliggning i grupp i 2 minuter. Förare inom synhåll

### Bedömning Underkänt

- Mer än två kommandon för nedläggande.
- Hunden står eller sitter när förarna intagit positioner på avstånd från hundarna.
- Hunden kryper mer än sin egen kroppslängd.
- Hunden ligger på rygg.
- Hunden sitter eller står (samt har förflyttat sig) när förarna ställt upp på en linje bakom hundarna.
- Hunden skäller under större delen av momentet.
- Hunden har i början av momentet lagt sig för tidigt och kommenderas att sitta upp för att sedan kommenderas tillbaka till liggande.



**SLUT!  
Frågor!**

