



Svenska Brukshundklubben



Uppföljning RAS alla bruksraser 2010-2014



Mål i RAS för våra raser

- Handlar om att definiera de delar där varje specifik ras behöver förbättras
- Handlar även om att ha kontroll så att någon del inte börjar försämrans utan att man vet om det
- För de delar där det finns problem inom rasen har hälsoprogram tagits fram
- Dessa kan återspeglas även i registreringsreglerna
- Många av bruksrasernas mål/registreringsregler är lika mellan raserna – andra unika



Mål i RAS gällande Hälsodata

MÅL som handlar om att få många undersökta

- Mäts som andel per registreringsår
- Viktigt många undersöks:
 - För att få tillräckligt många undersökta för att spegla hur det ser ut i rasen
 - För att ha många potentiella avelsdjur – bredda avelsbasen
- Vanligaste målen:
 - Andel som röntgar höfter
 - Andel som röntgar armbågar
 - Andel som mentalbeskriver



Mål i RAS gällande Hälsodata

MÅL som handlar om själva utfallet

- Mäts som andel per registreringsår
- Utfallet används för att följa rasens utveckling
- Även för att avgöra om en viss individ är ett potentiellt avelsdjur
- Vanligaste målen:
 - Nå x % med dysplasi – index kommer
 - Nå x % med anmärkning på armbågarna
 - Gällande MH så finns mål på egenskapsnivå – index kommer



Redovisade diagram:

- Andel som röntgas – höfter - % dysplasi
- Andel som röntgas – armbågar - % med anmärkning
- Andel som mentalbeskrivs och utfall per egenskap
- Andel på MT och lite om utfallet
- Andel utställda/Exteriörbeskrivna
- Andel som startar på bruksprov inkl. IPO och tjänstehund



Höftleder

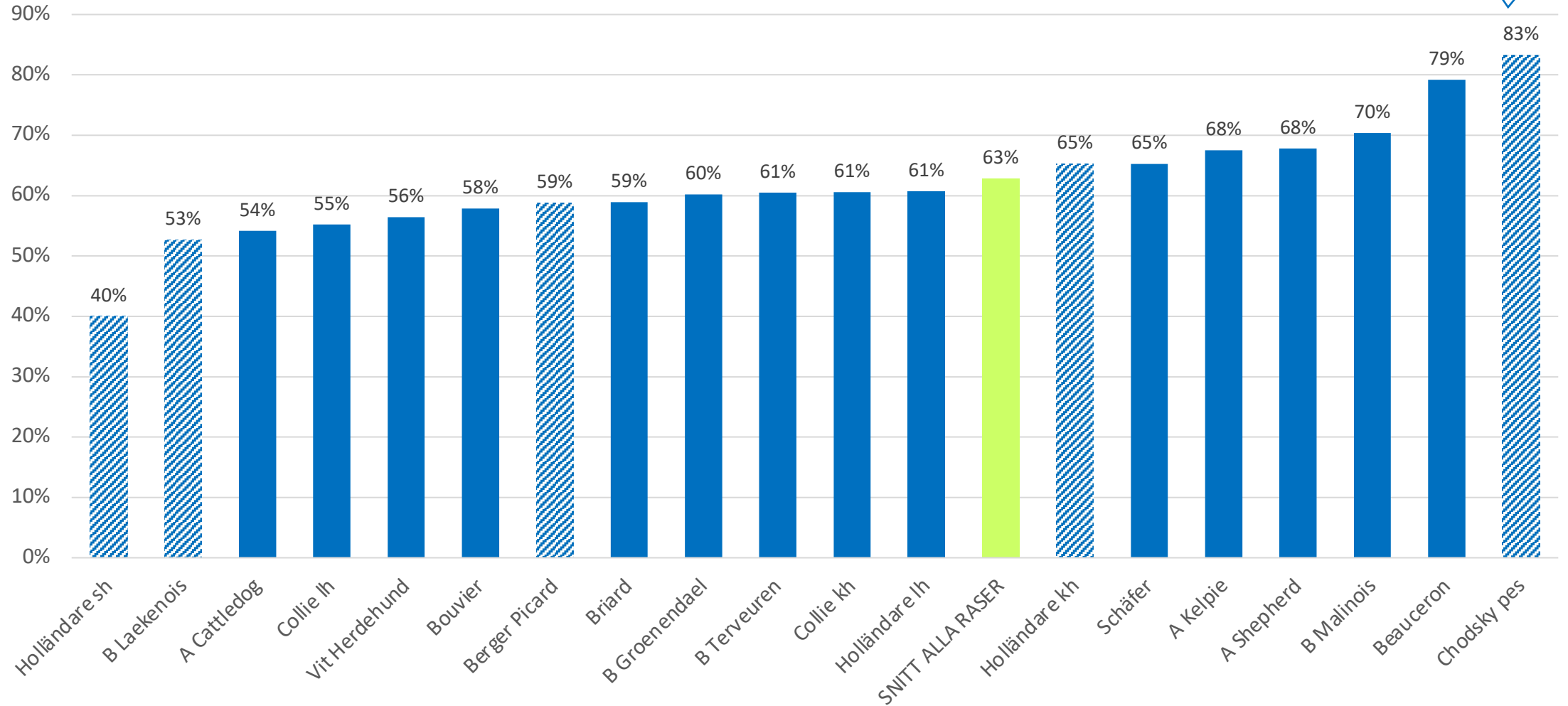


Uppföljning RAS alla bruksraser 2010-2014



Streckade staplar
<100 registrerade på
5 år vilket ger osäkra
värden

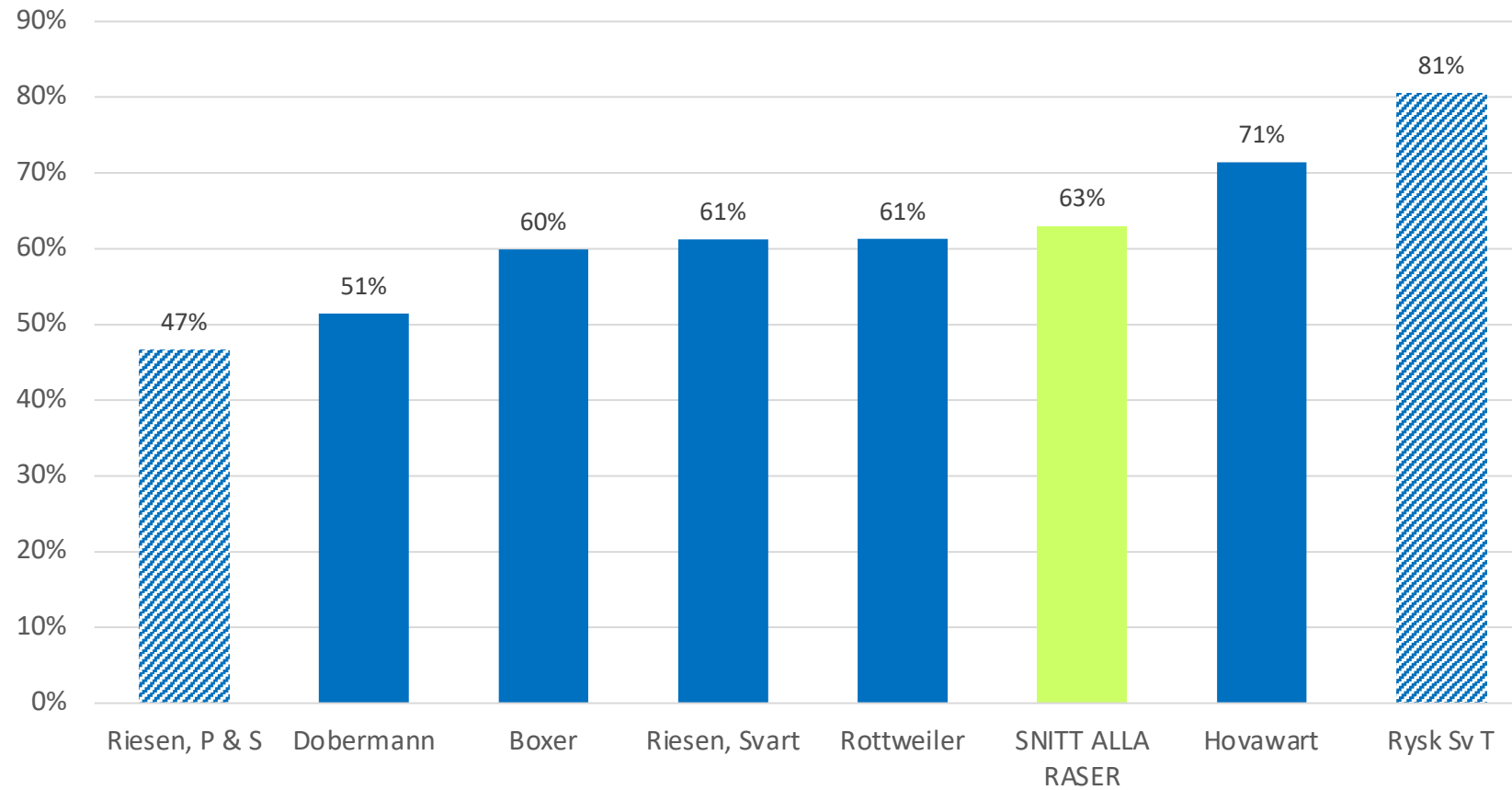
Andel som röntgar höfter snitt reg.år 2010-2014 - Grupp 1



* A Cattle dog, A Shepard, Chodsky Pes, Vit Herdehund Nivå 2 (känd status) övriga nivå 3



Andel som röntgar höfter snitt reg.år 2010-2014 - Grupp 2



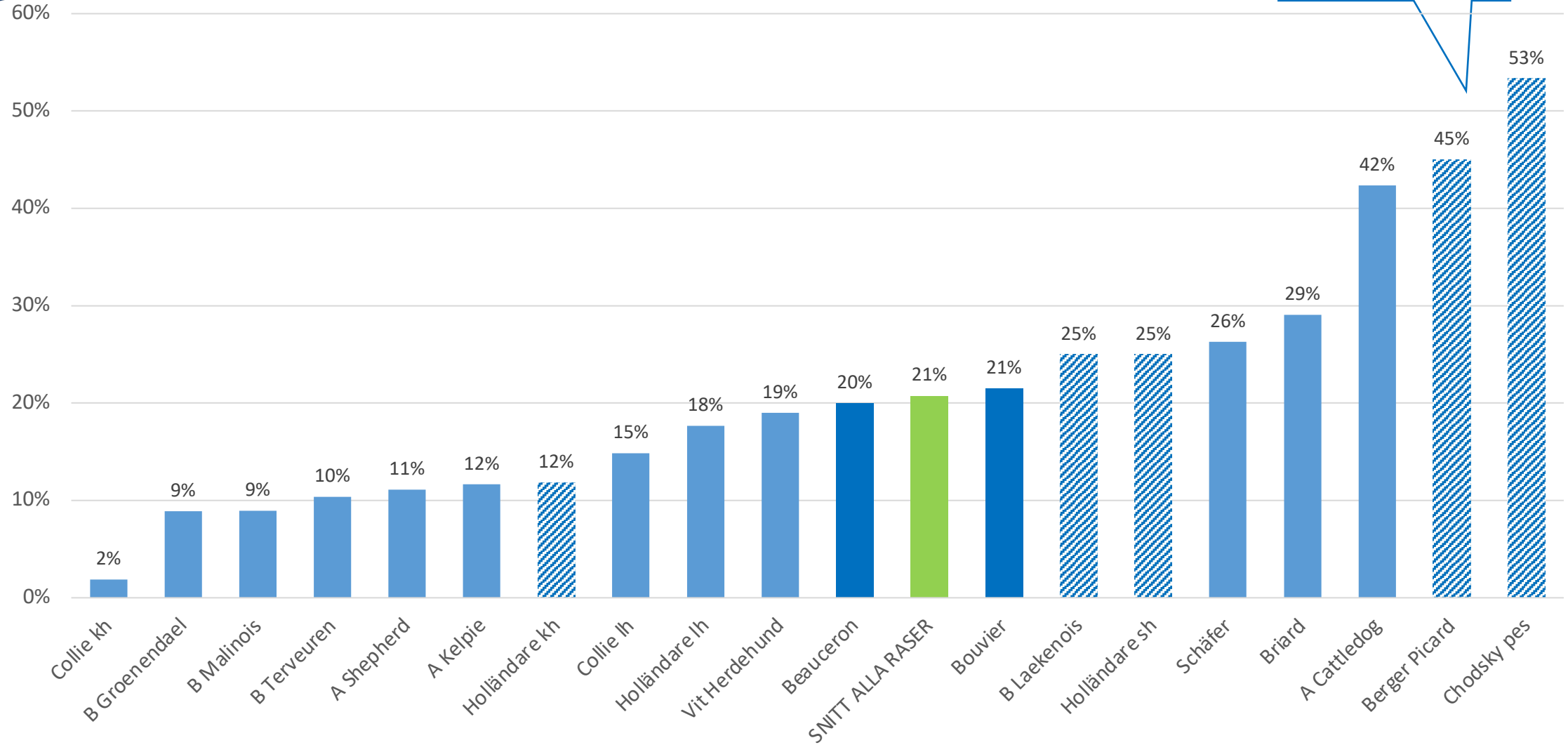
Streckade staplar
<100 registrerade på
5 år vilket ger osäkra
värden

* Rottweiler(index), Rysk Svart Terrier Nivå 2 (känd status) övriga nivå 1



Andel dysplasi (C, D och E) snitt reg.år 2010-2014 - Grupp 1

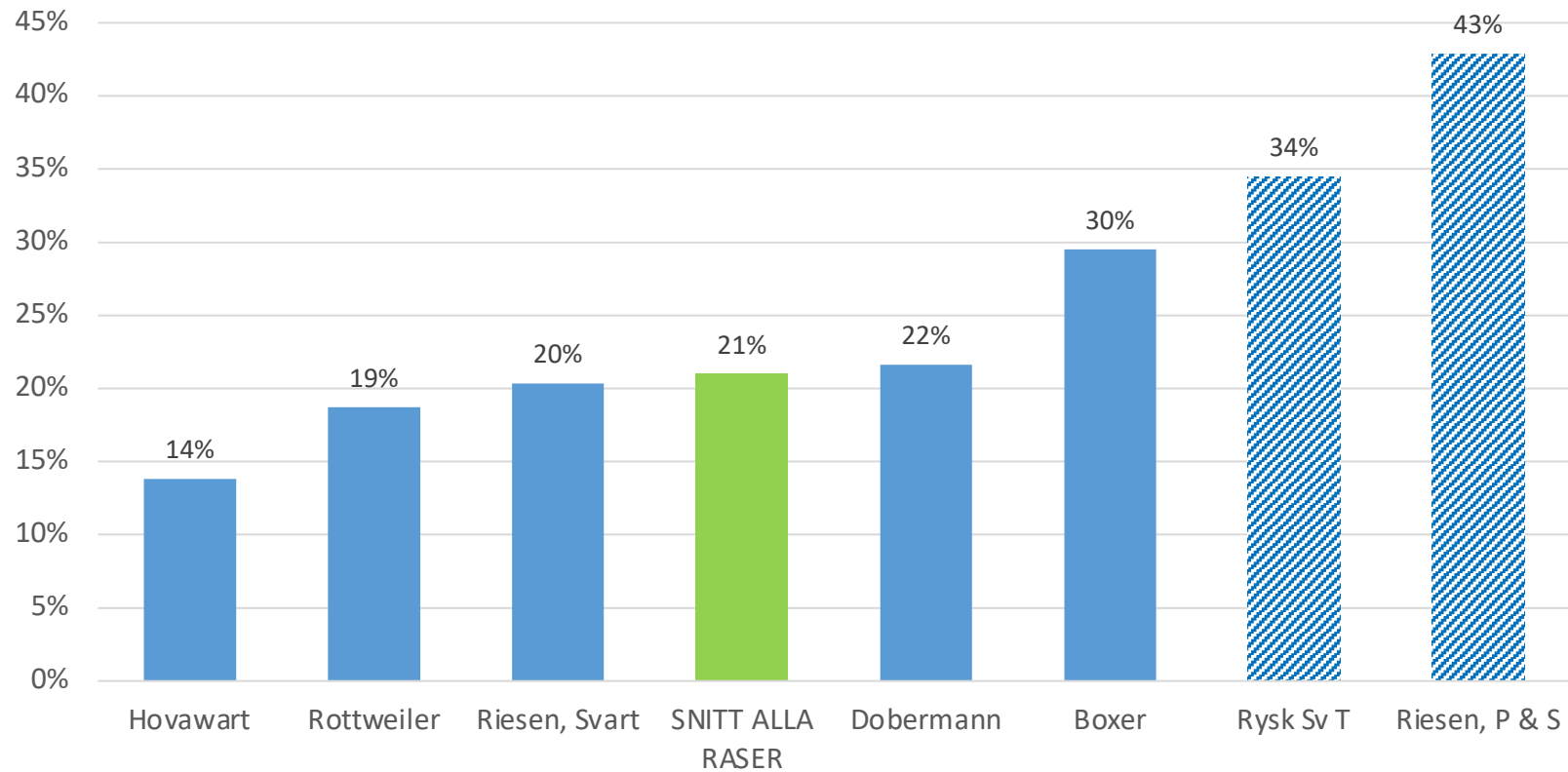
Streckade staplar
<100 registrerade på
5 år vilket ger osäkra
värden



* A Cattle dog, A Shepard, Chodsky Pes, Vit Herdehund Nivå 2 (känd status) övriga nivå 3



Andel dysplasi (C, D och E) snitt reg.år 2010-2014 - Grupp 2



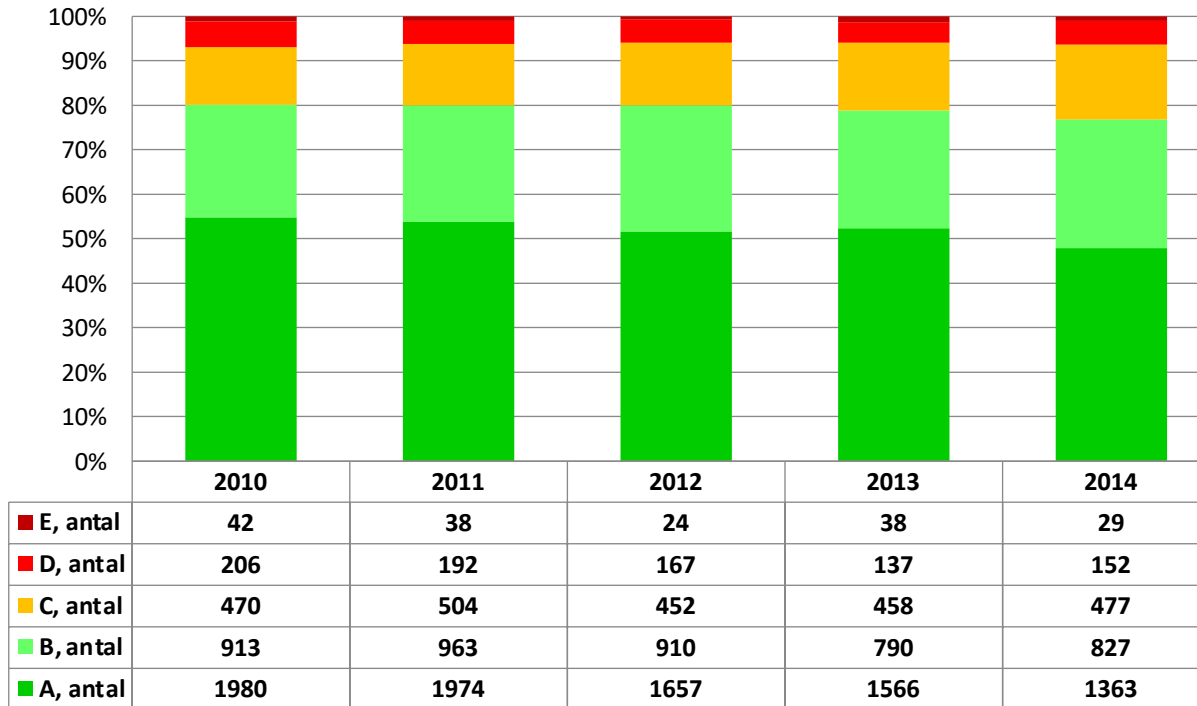
Streckade staplar
<100 registrerade på
5 år vilket ger osäkra
värden

* Rottweiler(index), Rysk Svart Terrier Nivå 2 (känd status) övriga nivå 1



HD utfall A-E per reg.år 2010-2014

Utfall HD-röntgen alla raser



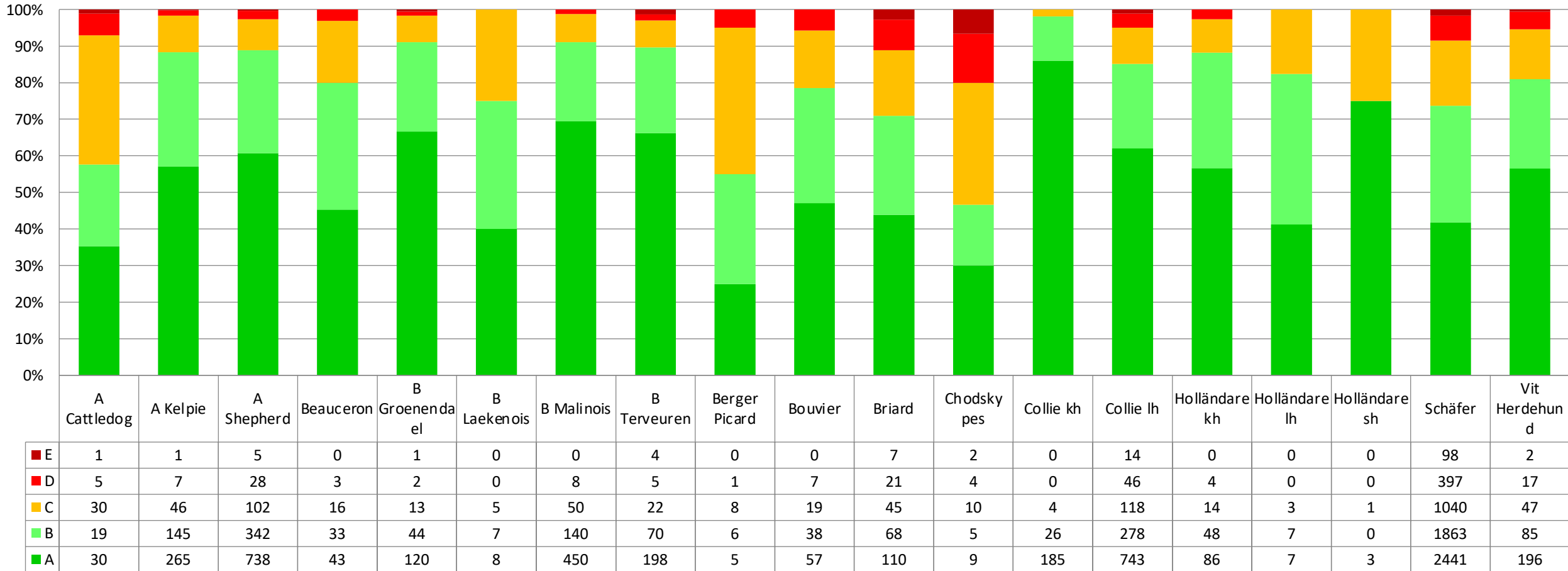
Andel HD-röntgade	61%	64%	62%	65%	62%
Andel dysplasi	20%	20%	20%	21%	23%



HD utfall A-E per ras – grupp 1

Numerärt små raser:
Lakenois, Berger Picard, Chodsky pes,
samt Holländare sh+lh

Utfall HD-röntgen snitt per reg.år 2010-2014 - Grupp 1

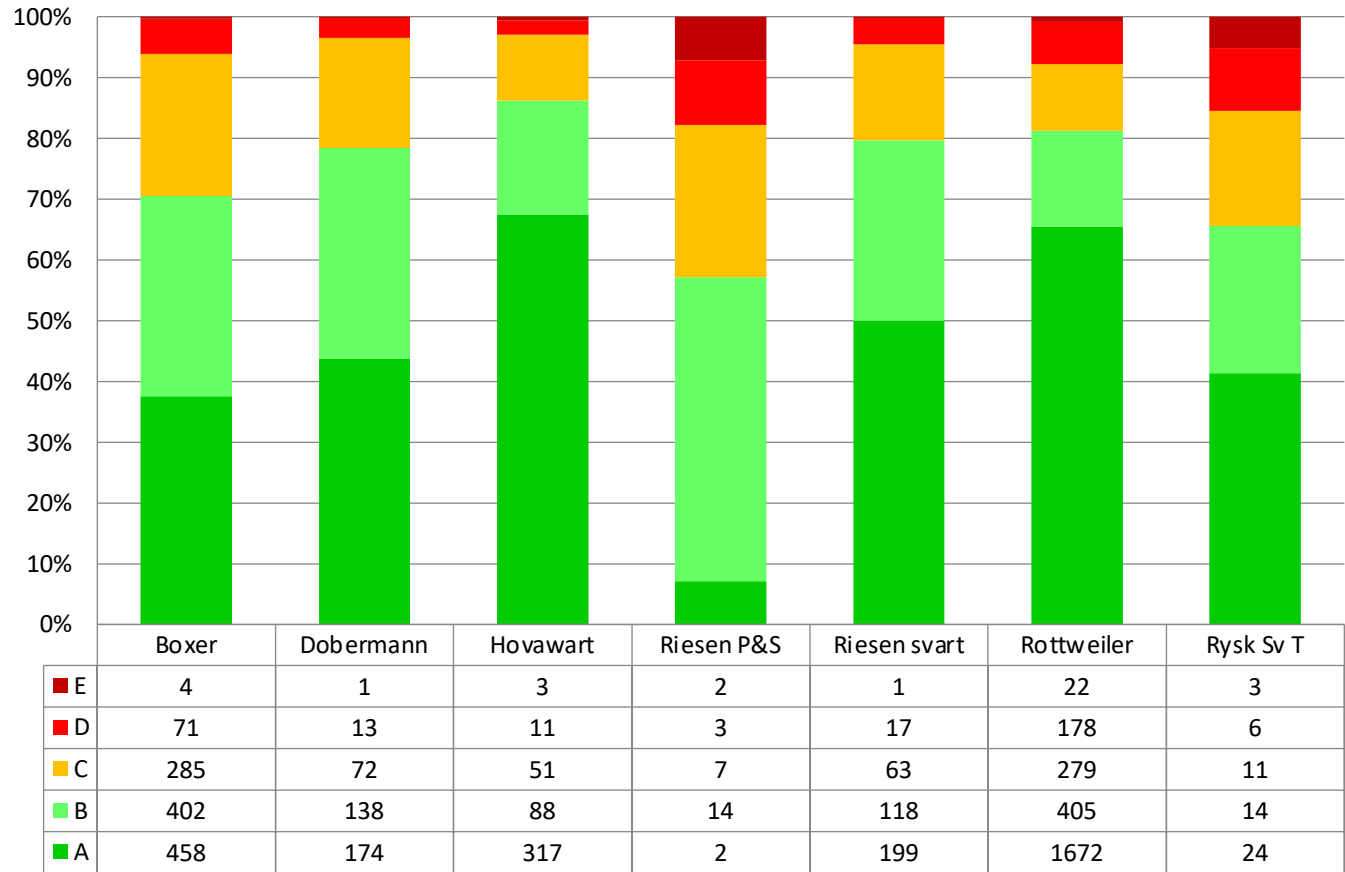




HD utfall A-E per ras – grupp 2

Numerärt små raser:
Riesen P & S samt
Rysk Svart Terrier

Utfall HD-röntgen snitt per reg.år 2010-2014 - Grupp 2





Armbågar

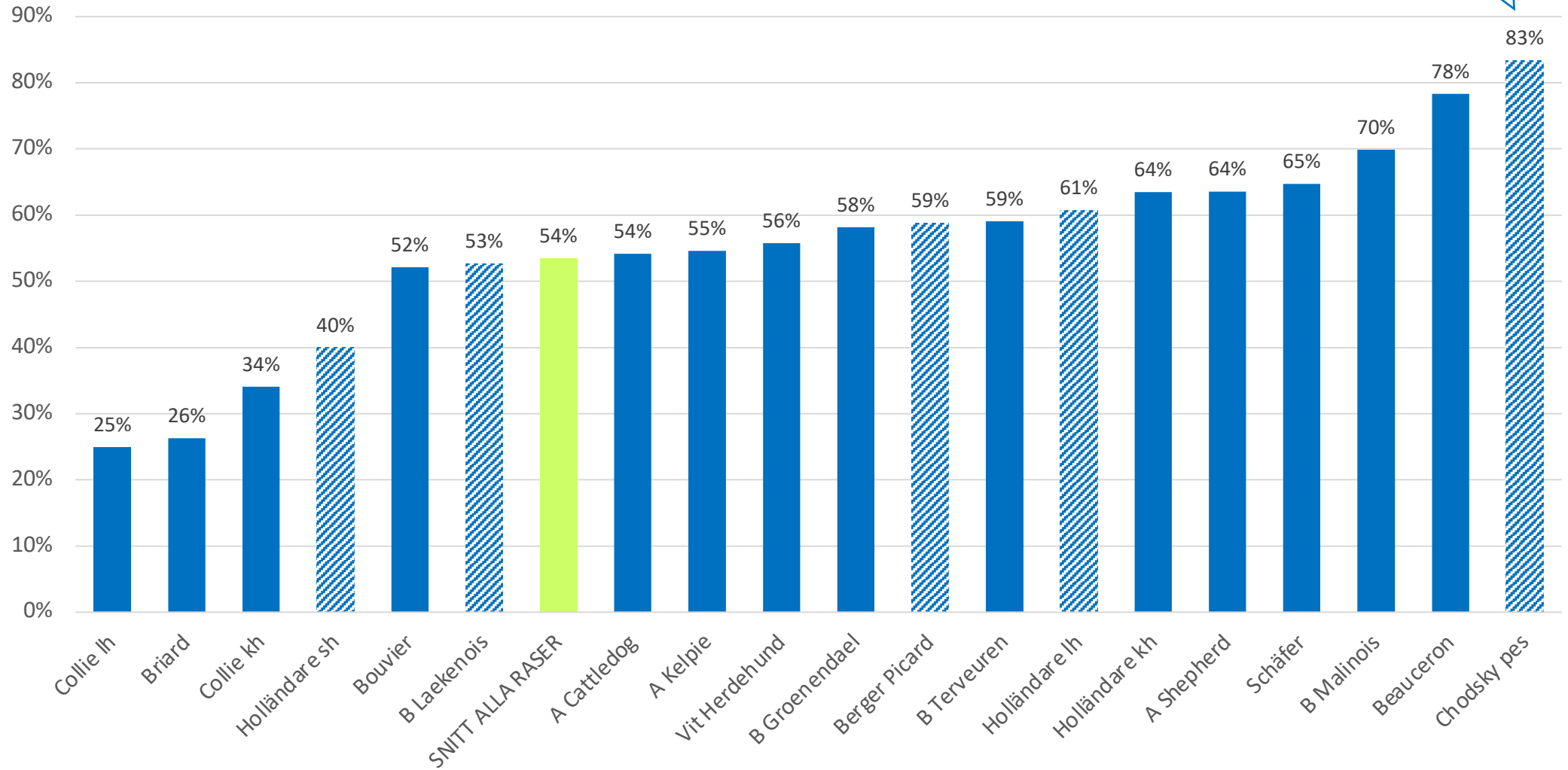


Uppföljning RAS alla bruksraser 2010-2014



Andel som röntgar armbågar snitt 2010-2014 - Grupp 1

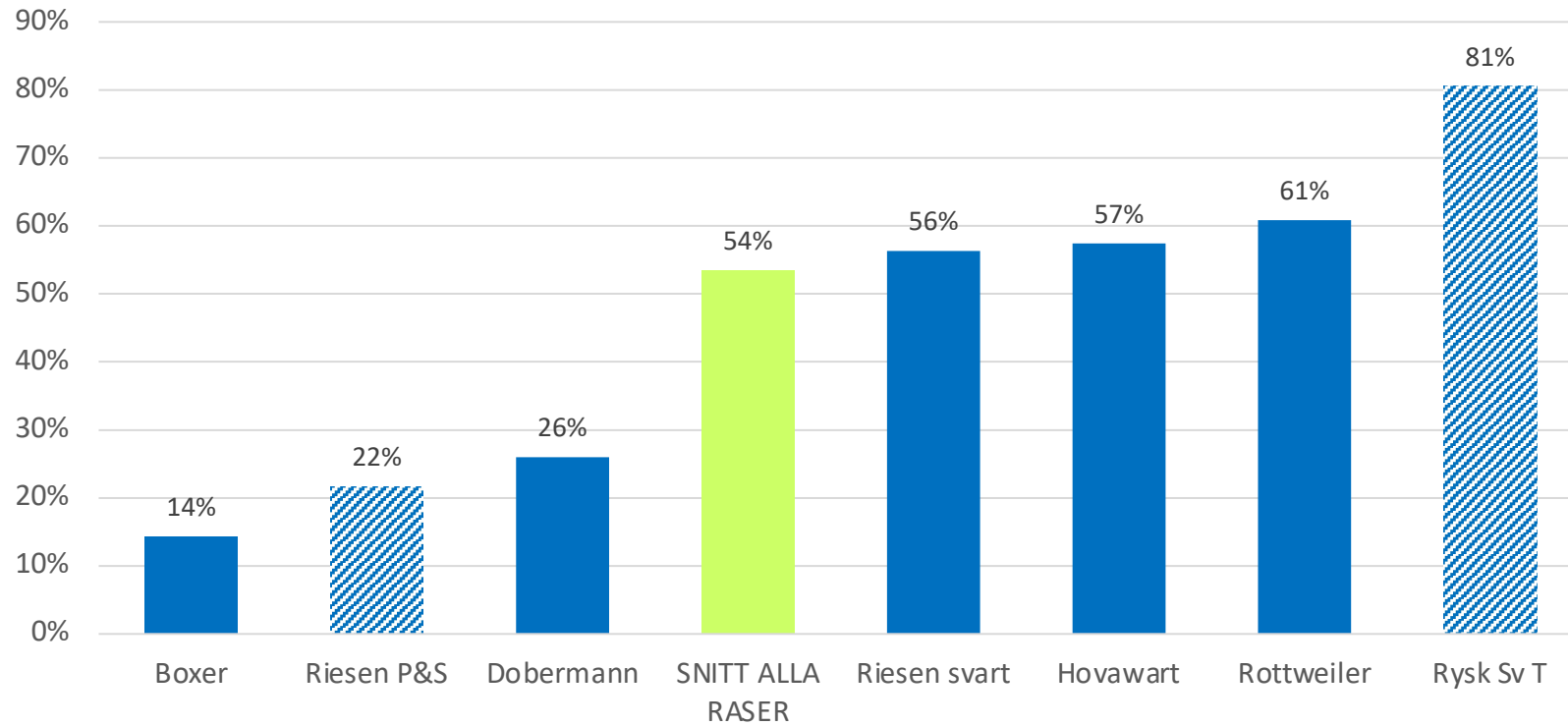
Streckade staplar
<100 registrerade på
5 år vilket ger osäkra
värden



* Beauceron, Belgisk Vallhund Nivå 2, Tysk Schäferhund Nivå 3, övriga Nivå 1



Andel som röntgar armbågar snitt 2010-2014 - Grupp 2

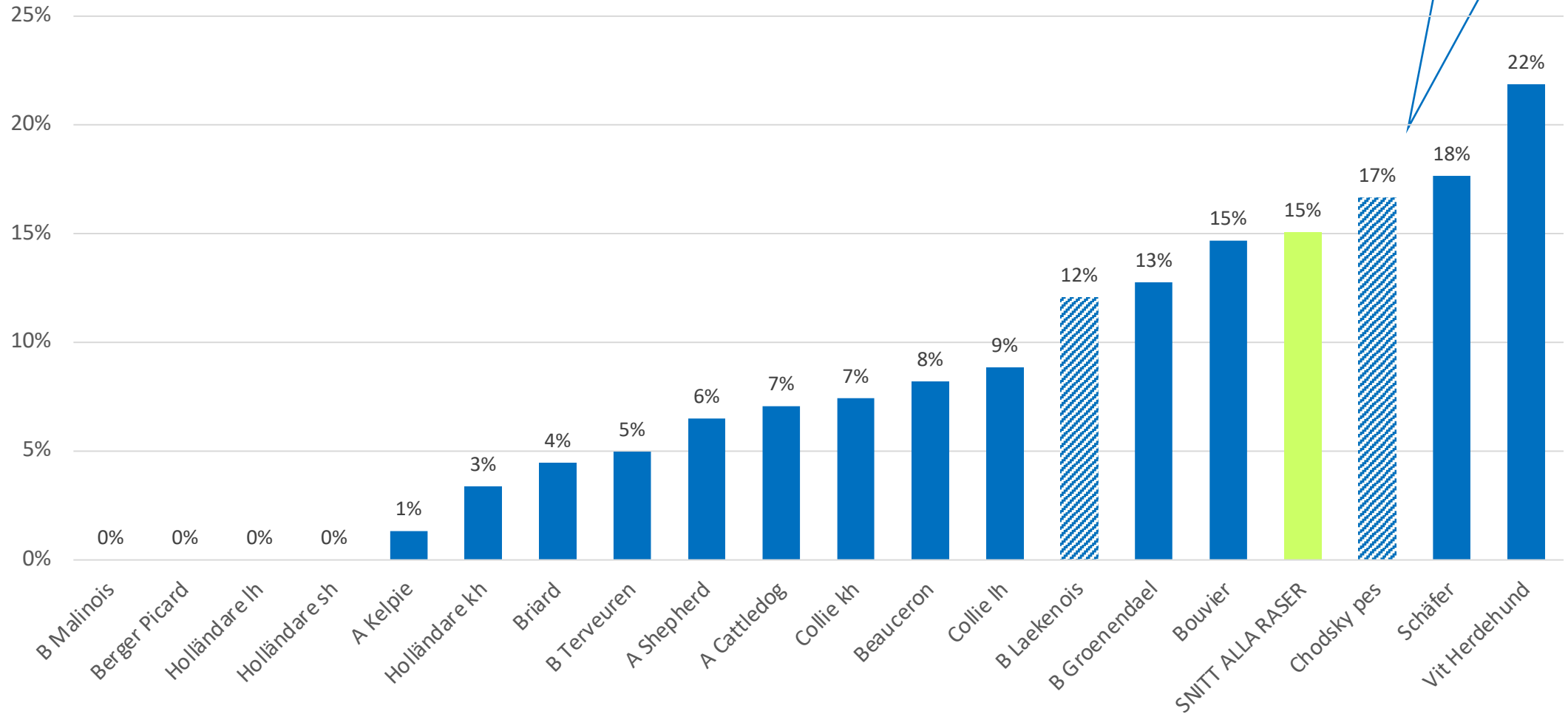


Streckade staplar
<100 registrerade på
5 år vilket ger osäkra
värden

* Rottweiler(index), Rysk Svart Terrier Nivå 2, övriga Nivå 1



Andel med anmärkning, snitt 2010-2014 - Grupp 1

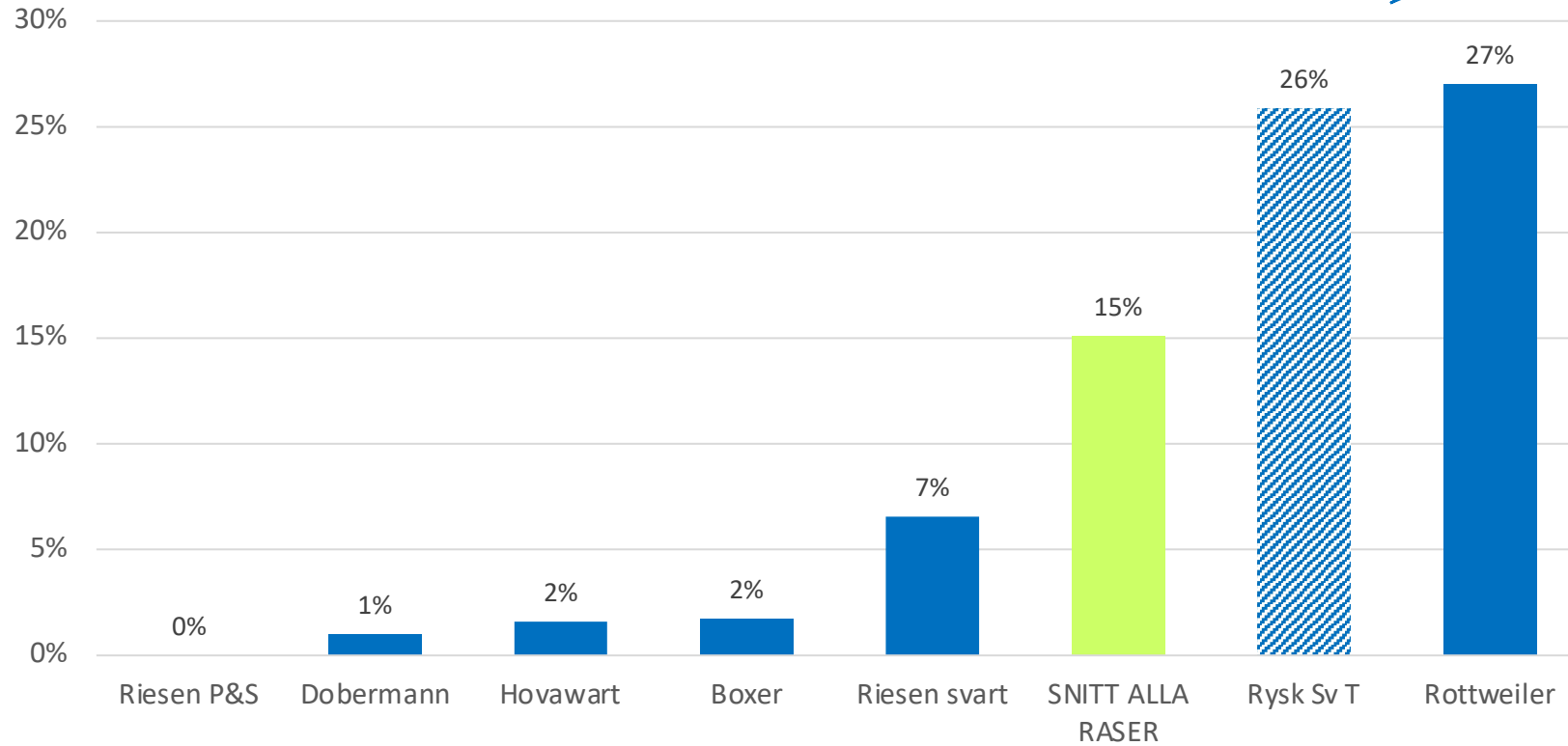


Streckade staplar
<100 registrerade på
5 år vilket ger osäkra
värden

* Beauceron, Belgisk Vallhund Nivå 2, Tysk Schäferhund Nivå 3, övriga Nivå 1



Andel med anmärkning, snitt 2010-2014 - Grupp 2



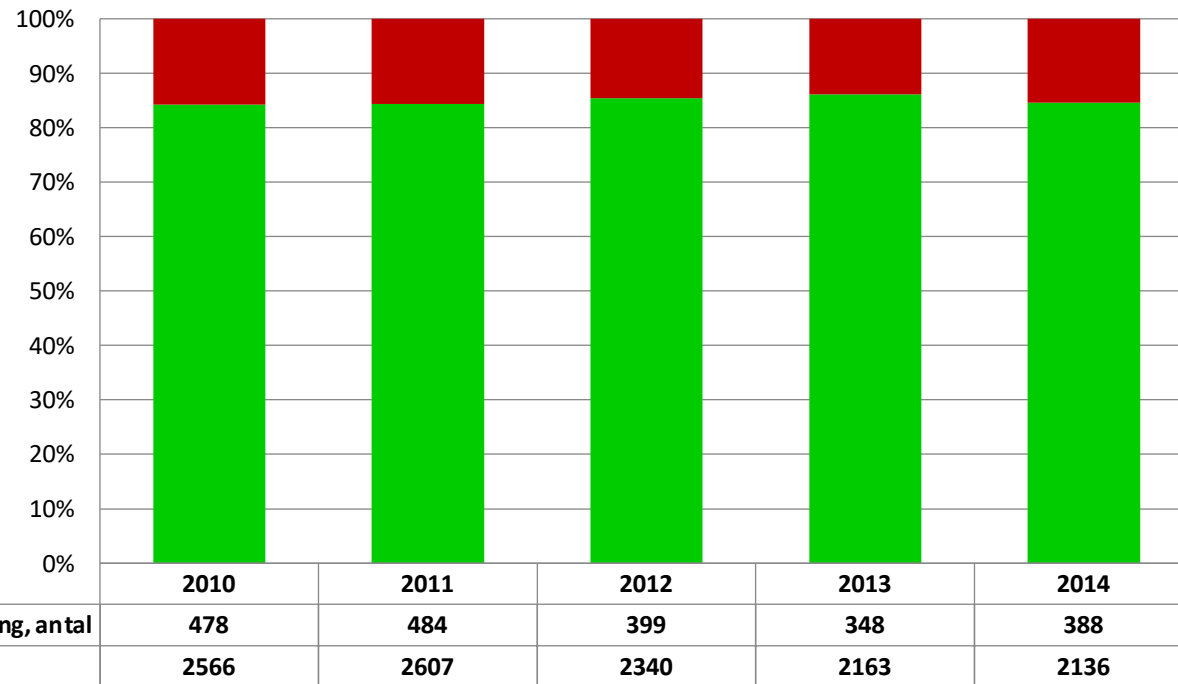
Streckade staplar
<100 registrerade på
5 år vilket ger osäkra
värden

* Rottweiler(index), Rysk Svart Terrier Nivå 2, övriga Nivå 1



ED utfall reg.år alla raser

Utfall ED-röntgen alla raser



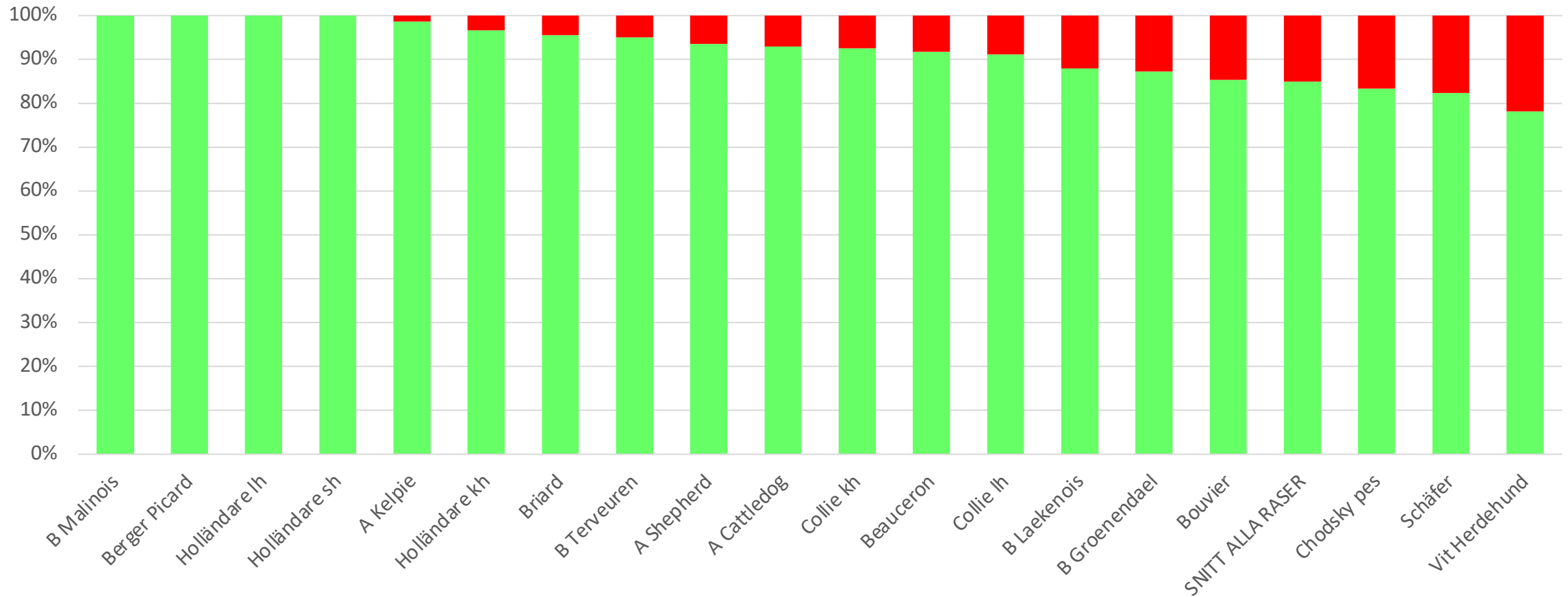
Andel ED-röntgade	52%	54%	53%	55%	55%
Utfall anmärkning	16%	16%	15%	14%	15%



ED utfall per ras – grupp 1

Numerärt små raser:
Lakenois, Berger Picard, Chodsky pes,
samt Holländare sh+lh

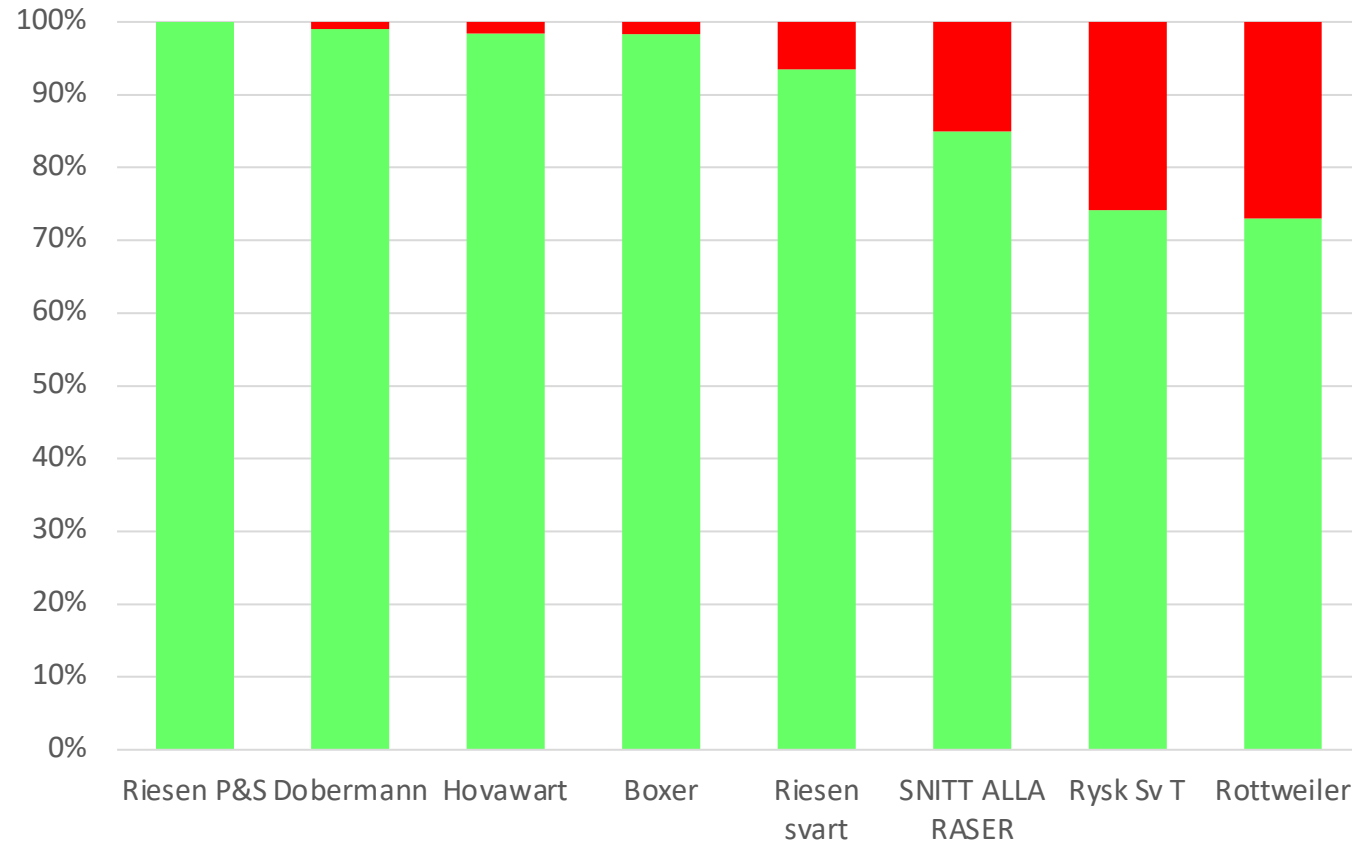
ED utfall snitt reg.år 2010-2014 - Grupp 1





ED utfall per ras – grupp 2

ED utfall snitt reg.år 2010-2014 - Grupp 2



Numerärt små raser:
Riesen P & S samt
Rysk Svart Terrier



Mentalbeskrivning



Uppföljning RAS alla bruksraser 2010-2014



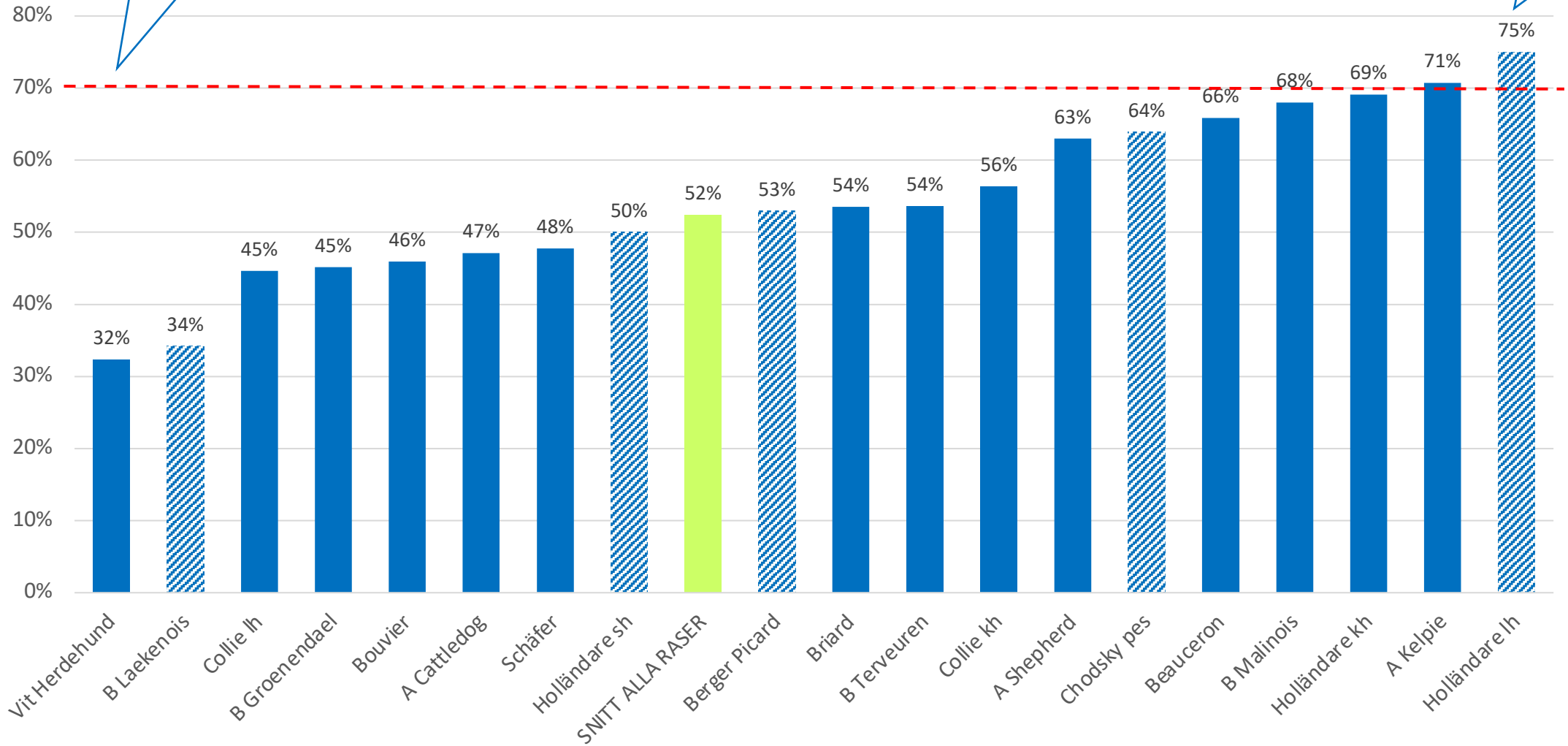
	Antal MH	Beskrivaren bryter	Andel	Ägare avbryter	Genomförd MH	Känd mental status för avel	Andel
Australian Cattle dog	95	1	1%		94	94	99%
Australian Kelpie	622	10	2%	10	605	602	97%
Australian Shepherd	1315	28	2%	34	1256	1253	95%
Beauceron	102		0%	1	101	101	99%
Belgisk Vallhund/ Groenendael	156	3	2%	5	149	148	95%
Belgisk Vallhund/ Laekenois	23	2	9%	2	19	19	83%
Belgisk Vallhund/ Malinois	806	6	1%	5	796	795	99%
Belgisk Vallhund/ Tervueren	349	2	1%	3	344	344	99%
Berger Picard	20		0%		20	20	100%
Bouvier des Flandres	116		0%	3	113	113	97%
Boxer	1608	15	1%	37	1560	1556	97%
Briard	319	3	1%	9	307	307	96%
Chodsky pes	23		0%		23	23	100%
Collie, Korthårig	247	14	6%	13	220	220	89%
Collie, Långhårig	1246	68	5%	86	1094	1092	88%
Dobermann	527	9	2%	8	510	510	97%
Hollandse Herdershond, Korthårig	173		0%	1	172	172	99%
Hollandse Herdershond, Långhårig	28		0%		28	28	100%
Hollandse Herdershond, Strävårig	5		0%		5	5	100%
Hovawart	592	13	2%	19	560	560	95%
Riesenschnauzer, Peppar & Salt	18	1	6%		18	17	94%
Riesenschnauzer, Svart	536	2	0%	10	524	524	98%
Rottweiler	2635	24	1%	53	2560	2558	97%
Schäfer	5468	29	1%	41	5401	5398	99%
Svart Terrier	81		0%	2	79	79	98%
Vit Herdehund	242	5	2%	6	231	231	95%
Totalsumma	17352	235	1%	348	16789	16769	97%



Mål uppsatt av AH
för andelen MH-
beskrivna

Andel som MH-beskriver snitt reg.år 2010-2014 - Grupp 1

Streckade staplar
<100 registrerade på
5 år vilket ger osäkra
värden

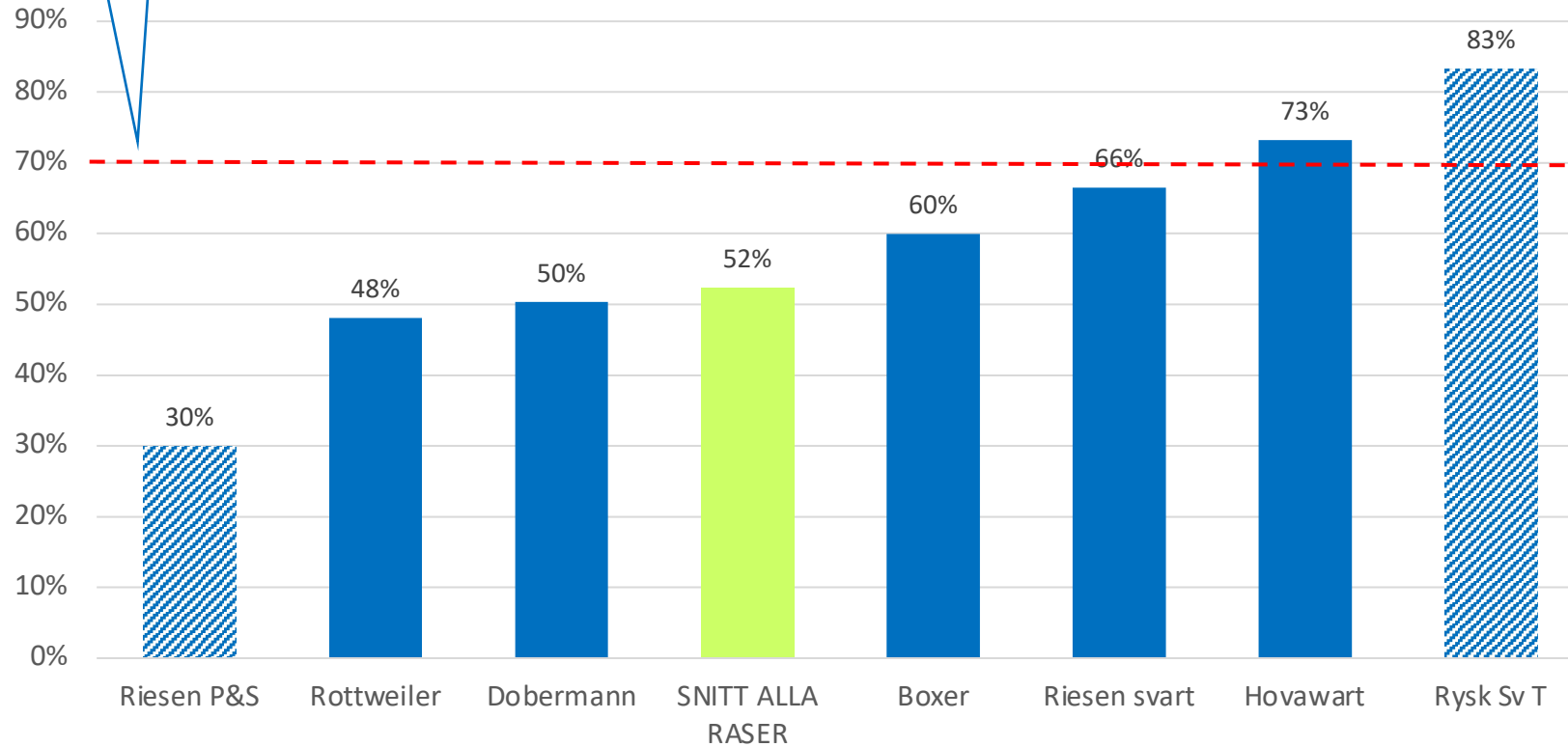




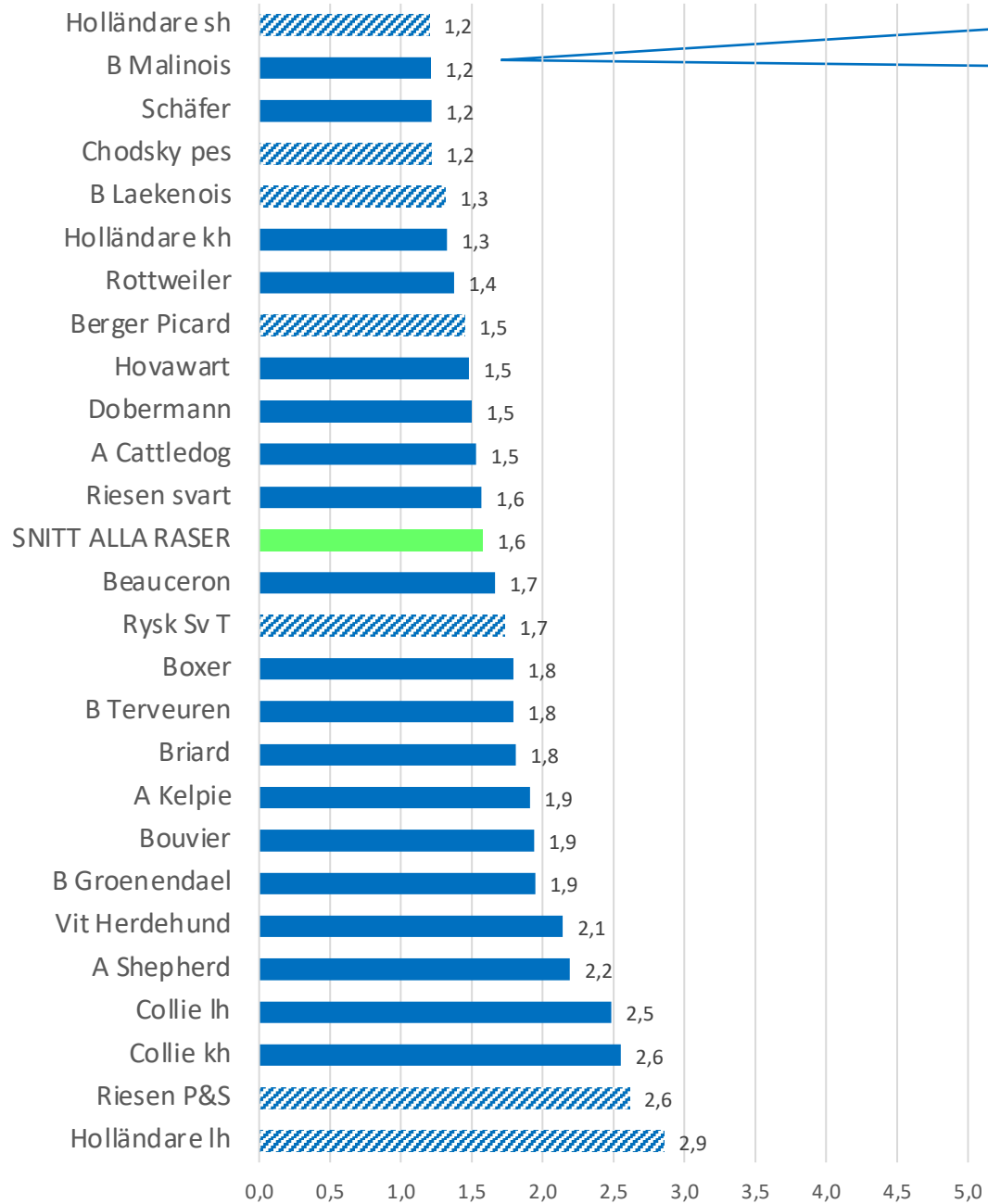
Mål uppsatt av AH
för andelen MH-
beskrivna

Streckade staplar
<100 registrerade på
5 år vilket ger osäkra
värden

Andel som MH-beskriver snitt reg.år 2010-2014 - Grupp 2

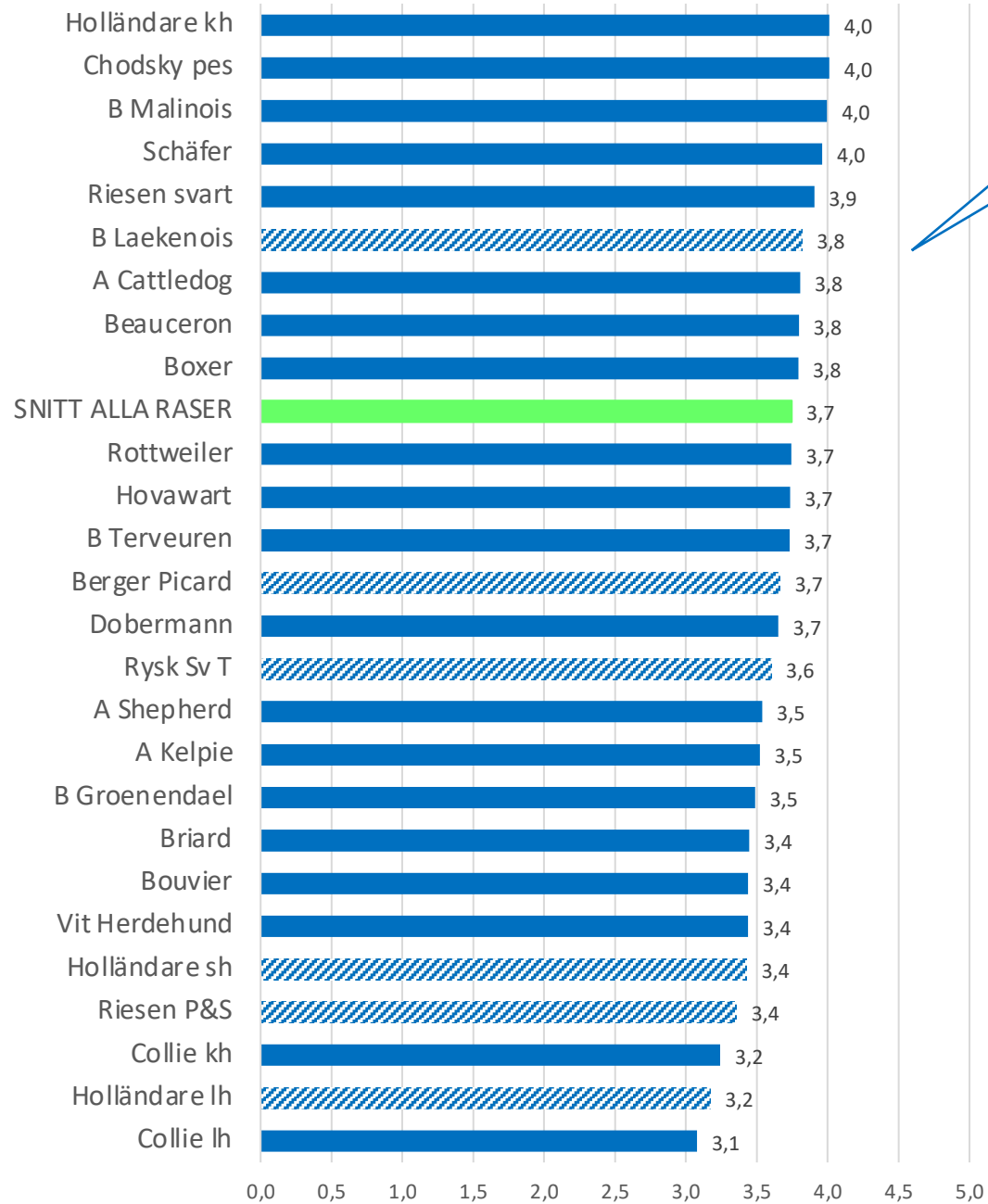


SKOTT - snittvärde reg.år 2010-2014



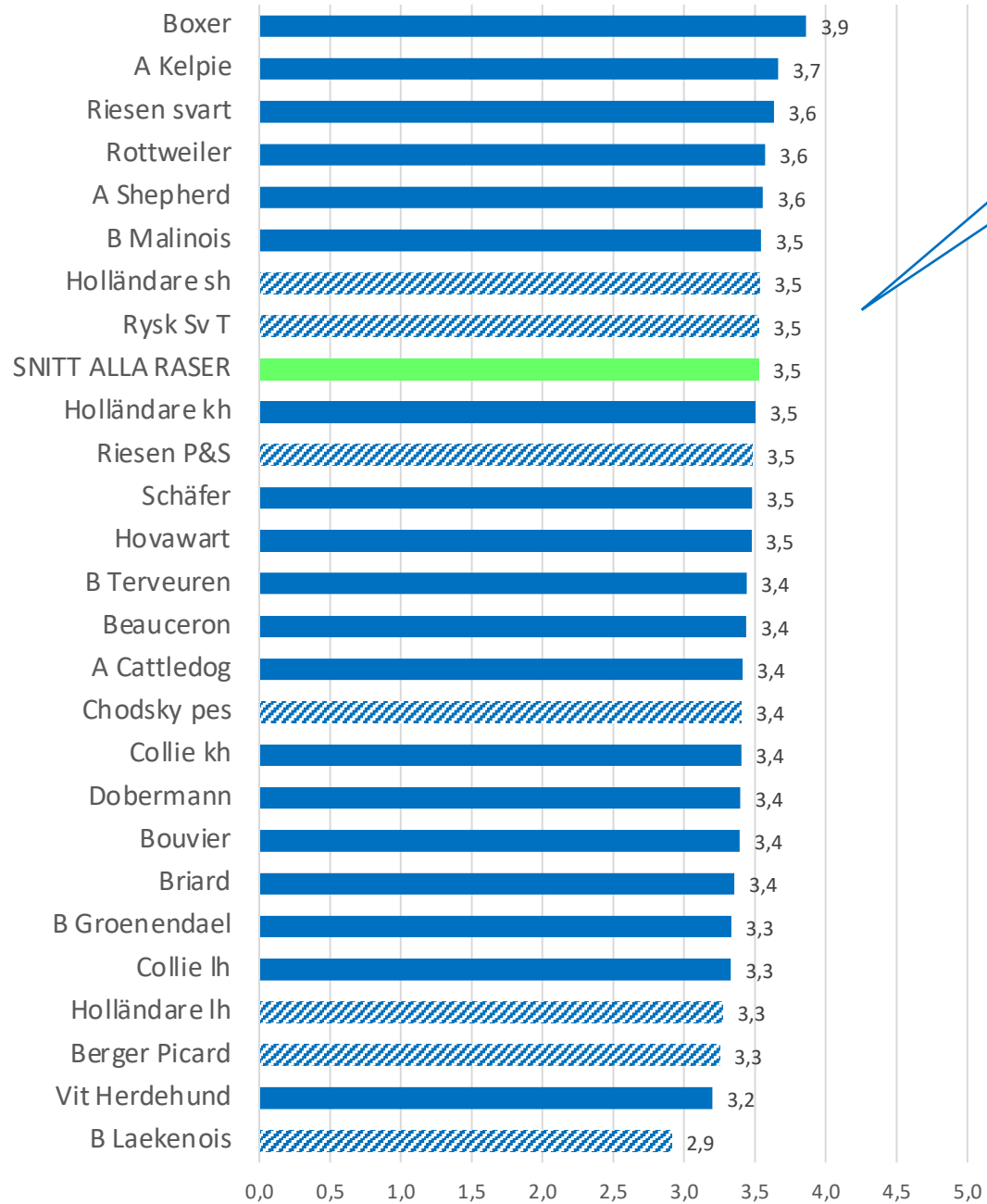
Streckade staplar
 <100 registrerade på
 5 år vilket ger osäkra
 värden

Nyfikenhet/Orädsla- snittvärde reg.år 2010-2014



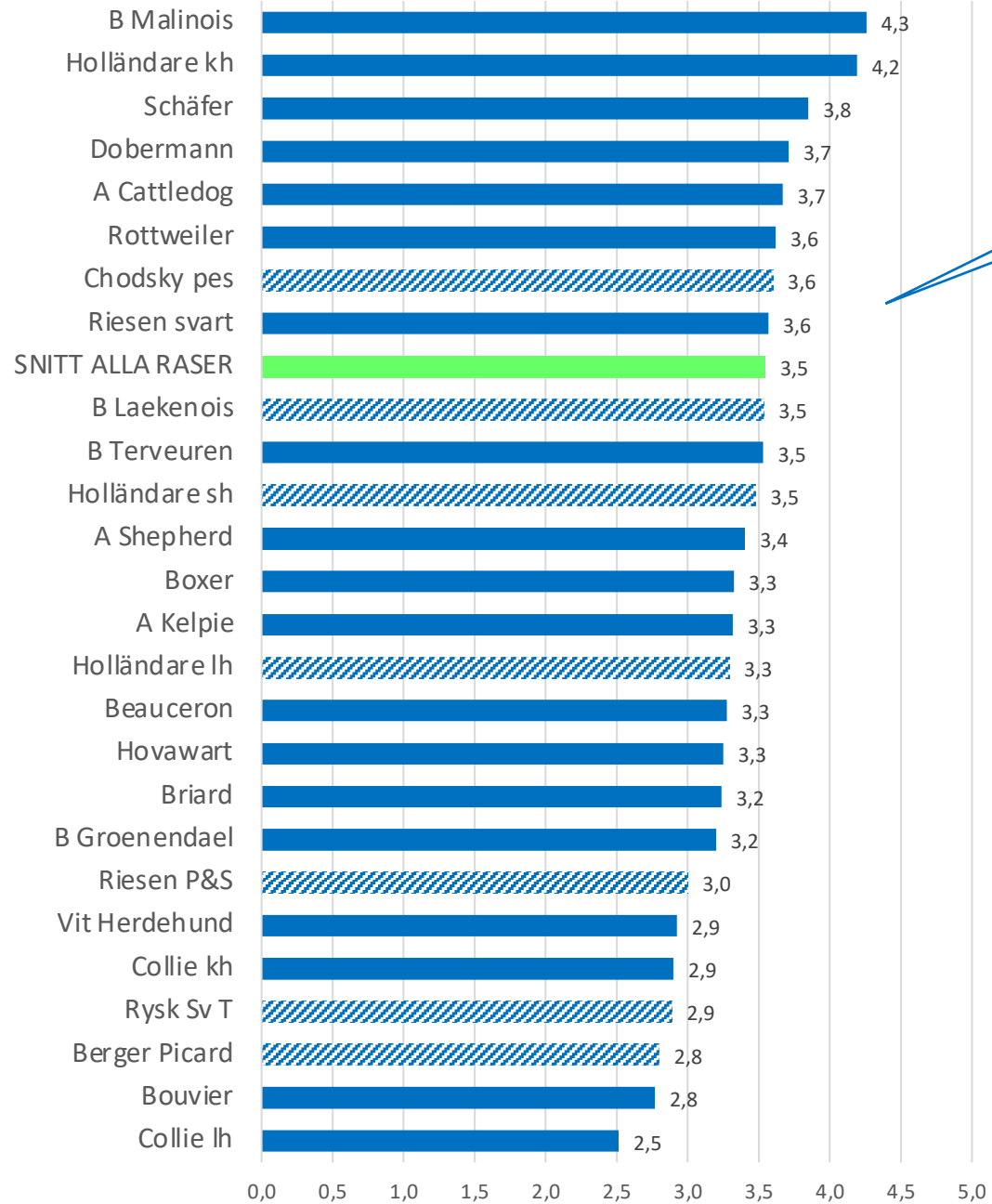
Streckade staplar
<100 registrerade på
5 år vilket ger osäkra
värden

Socialitet - snittvärde reg.år 2010-2014



Streckade staplar
<100 registrerade på
5 år vilket ger osäkra
värden

Lekfullhet - snittvärde reg.år 2010-2014



Streckade staplar
<100 registrerade på
5 år vilket ger osäkra
värden



Mentaltest 2007



Uppföljning RAS alla bruksraser 2010-2014



Utfall godkända

- Andel gk per ras från 43 % till 100 %
- Medel bruksras 80 %
- Del 1: 76 p – 137 p
- Del 2: 263 p – 329 p
- Totalt: 370 p – 459 p

GODKÄNDA PÅ MT2007 - RESULTAT

	Antal gk	Andel gk	Del 1	Del 2	Summa
Australian Cattle dog	27	73%	110	309	419
Australian Kelpie	122	78%	95	297	392
Australian Shepherd	228	71%	104	305	409
Beauceron	25	86%	104	315	419
Belgisk Vallhund/ Groenendael	25	74%	116	306	424
Belgisk Vallhund/ Laekenois	3	100%	98	291	388
Belgisk Vallhund/ Malinois	127	88%	137	322	459
Belgisk Vallhund/ Tervueren	94	77%	112	306	418
Bouvier des Flandres	4	44%	83	263	346
Boxer	365	90%	108	329	437
Briard	71	66%	98	284	383
Chodsky pes	8	73%	102	308	410
Collie, Korthårig	22	52%	87	293	382
Collie, Långhårig	98	46%	76	299	372
Dobermann	153	78%	109	292	404
Hollandse Herdershond, Korthårig	26	93%	129	314	443
Hollandse Herdershond, Strävårig	3	100%	100	288	389
Hovawart	172	64%	99	298	396
Riesenschnauzer, Peppar & Salt	2	100%	95	276	370
Riesenschnauzer, Svart	115	81%	100	310	412
Rottweiler	580	80%	115	310	426
Schäfer	1098	92%	122	323	446
Svart Terrier	11	50%	92	307	394
Vit Herdehund	30	46%	97	298	396
Medel bruksras	3409	80%	112	313	426



Utfall ej godkända

- För lite poäng vanligast
- För lite på någon del
- Del 1 har tydliga rasskillnader – kampen avgör
- Diskvalificerande rutor
 - Social självsäkerhet (1)
 - Social nyfikenhet (1)
 - Avreaktion (1)
 - Aggressivitet (1)
 - Skott (1 / 2)
 - Imponér- och hotbeteende (1 / 2)

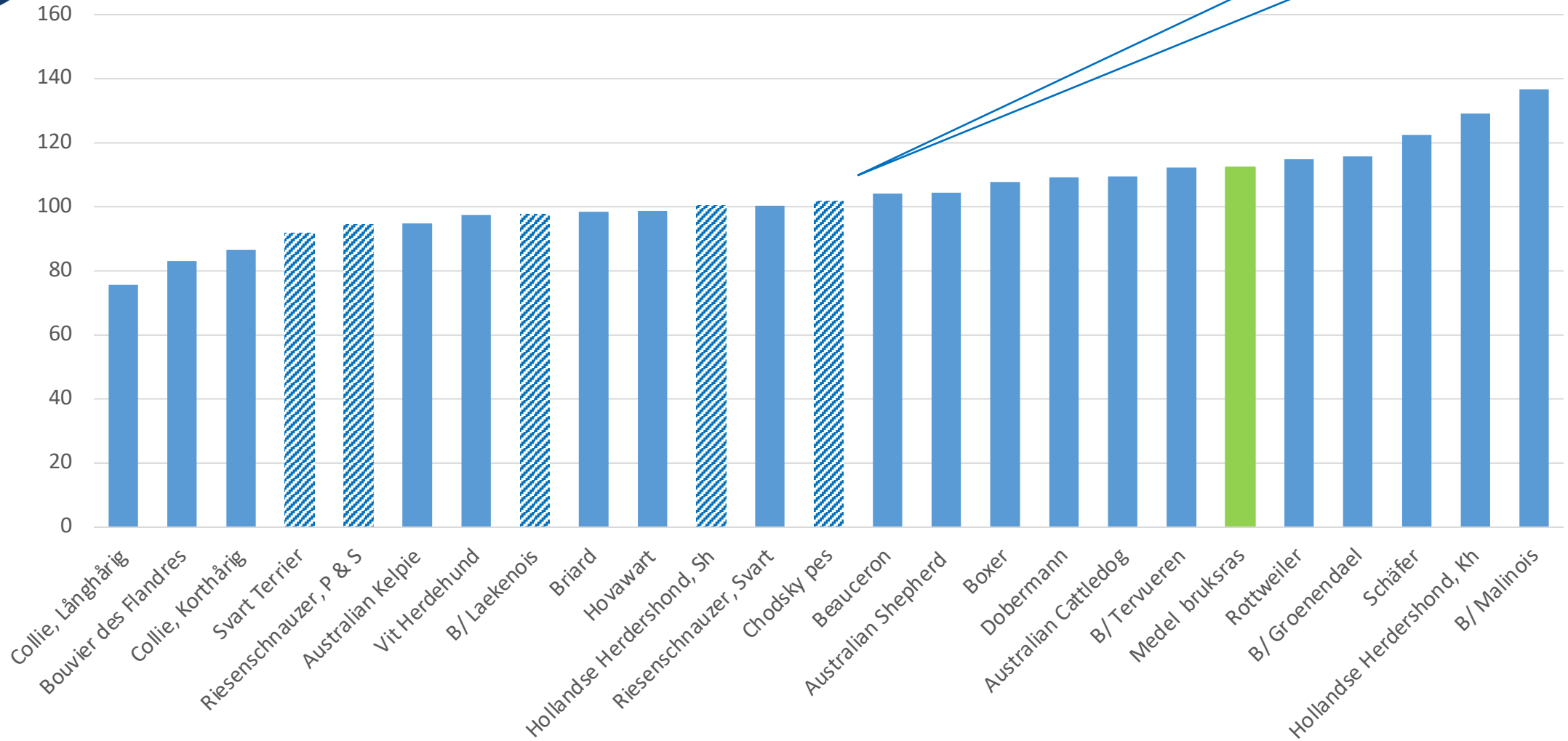
EJ GODKÄNDA PÅ MT2007 - RESULTAT

	Antal ej gk	Imponer	Del 1	Del 2	Summa
Australian Cattle dog	10	1	70	280	347
Australian Kelpie	35		39	202	240
Australian Shepherd	92	1	60	234	289
Beauceron	4		45	236	281
Belgisk Vallhund/ Groenendael	9	1	59	236	286
Belgisk Vallhund/ Laekenois	0		0	0	0
Belgisk Vallhund/ Malinois	17	4	97	165	260
Belgisk Vallhund/ Tervueren	28	2	77	185	260
Bouvier des Flandres	5		36	232	268
Boxer	42	2	56	190	246
Briard	37	1	61	198	249
Chodsky pes	3		49	166	215
Collie, Korthårig	20		28	168	200
Collie, Långhårig	114		32	212	244
Dobermann	42		65	189	248
Hollandse Herdershond, Korthårig	2		111	335	445
Hollandse Herdershond, Strävårig	0		0	0	0
Hovawart	98	1	46	197	246
Riesenschnauzer, Peppar & Salt	0		0	0	0
Riesenschnauzer, Svart	27	2	56	213	269
Rottweiler	147	21	80	198	270
Schäfer	97	11	76	208	285
Svart Terrier	11	1	45	253	294
Vit Herdehund	35		43	193	239
Medel bruksras	875	48	59	205	262



Snittpoäng del 1 gk MT, reg.år 2010-2014 - alla raser

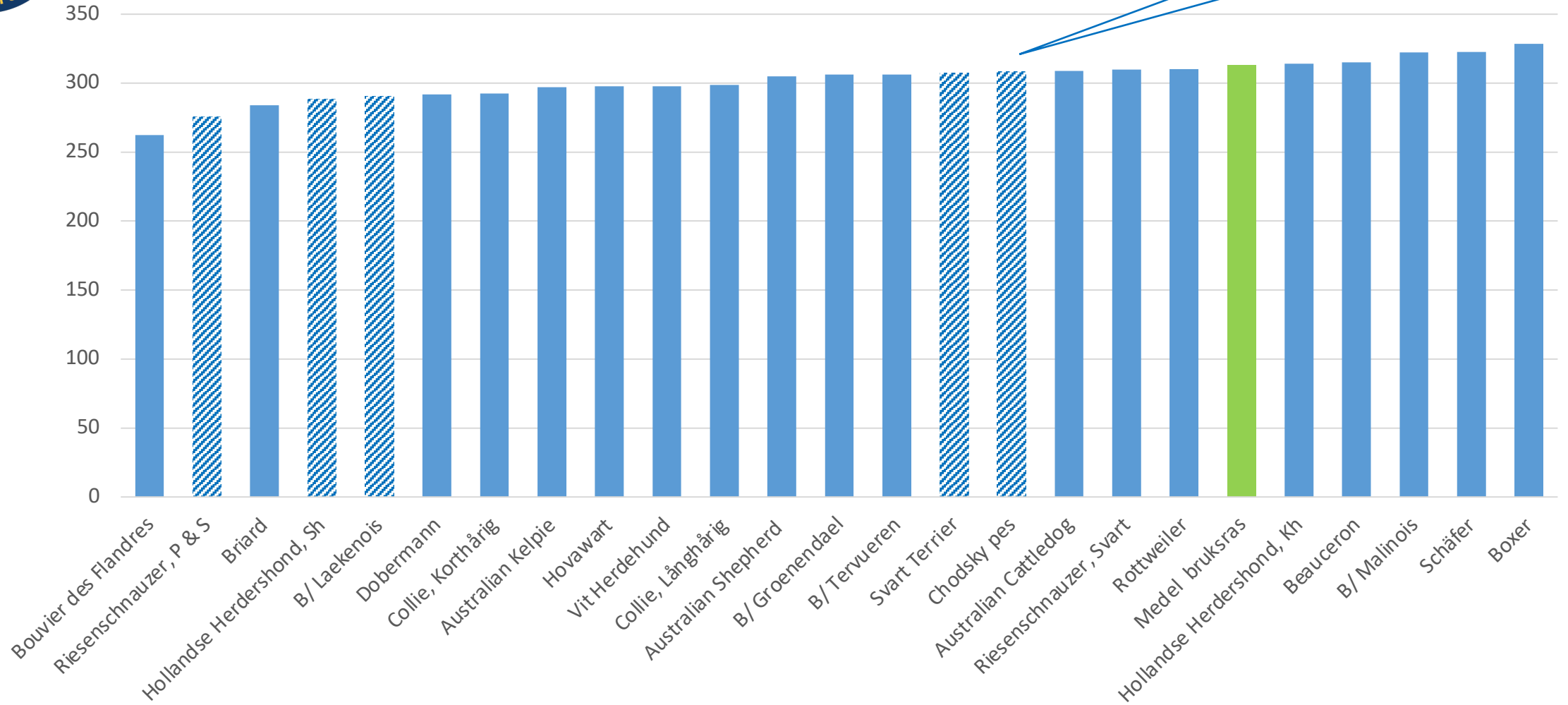
Streckade staplar
<100 registrerade på
5 år vilket ger osäkra
värden





Snittpoäng del 2 gk MT, reg.år 2010-2014 - alla raser

Streckade staplar
<100 registrerade på
5 år vilket ger osäkra
värden





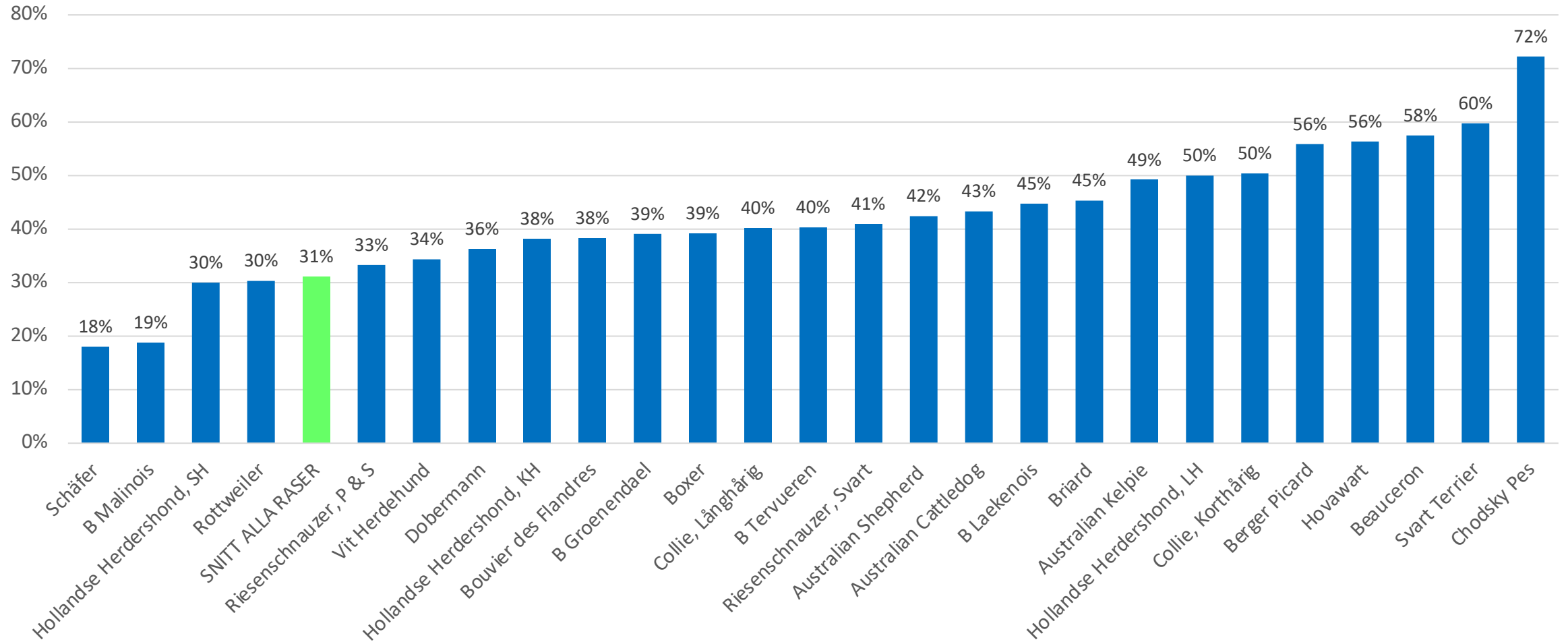
Exteriörbeskrivning/Utställning



Uppföljning RAS alla bruksraser 2010-2014



Andel utställda/exteriörbeskrivna snitt reg.år 2010-2014





Bruksprov och IPO



Uppföljning RAS alla bruksraser 2010-2014



Antal (stapelhöjd) resp. andel som startat på bruksprov/IPO reg.år 2010-2014

