



# Svenska Brukshundklubben



Tävlingsledare

2022-10-14/16

**Lillemor Edström Stefan Tunèr**



# Tävlingsledare Startklass



# Tävlingsledare Startklass

- Följsamhet
- Inkallande
- Sitt under marsch
- Apportering
- Fjärrdirigering
- Hopp över hinder
- Helhetsintryck



# Följsamhet Kopplad / okopplad

- Momentet börjar/startar, framåt marsch
- Momentet börjar med vanlig marsch.
- Momentet skall innehålla en högersväng, en vänstersväng samt 5–10 meter språngmarsch.
- Momentet avslutas med helt om halt. (Alltid helt om)
- Momentet slut.
- Ca 5 meter mellan varje ny händelse (svängar, tempoväxling och halt)
- Totala sträckan 30–50 meter (Kortare)



# Inkallande

- Momentet börjar/startar, föraren framåt marsch. Hunden sitter vid lämnandet. Efter ca 15 meter helt om halt.
- Kalla in/kommendera.
- Vid ingång framifrån (vänta 3 sekunder kommendera till utgångsposition)
- Momentet slut



# Sitt under marsch

- Momentet börjar/startar, framåt marsch, gör halt efter ca 5 meter.
- Föraren framåt marsch mot en liten kon/skylt ca 5 meter som rundas föraren går tillbaka mot hunden, passerar den och efter cirka 2 meter helt om marsch. Allt sker på TL`s kommando
- Föraren tar med sig hunden själv o kommenderas halt i jämnhöjd med kon/skylt.
- Momentet slut



# Apportering

- Momentet börjar/startar
- Hund sitter kvar, föraren framåt marsch, efter ca **3 meter** kommenderas nedlägg av apport, föraren går själv vidare ca **10 meter**, kommenderas helt om halt.
- Kommendera att apportera, ta föremål. (avlämnande framför - ta föremål, vänta 3 sekunder kommendera till utgångsposition)
- Momentet slut



# Fjärrdirigering

- Momentet börjar/startar
- Hund sitter kvar, föraren framåt marsch ca 5 meter
- Helt om halt, efter ca 3 sekunder kommendera
- Återgå, sätt upp/kommendera
- Momentet slut





# Hopp över hinder (max 50 cm)

- Valfritt avstånd
- Momentet börjar/startar
- Hund sitter kvar, föraren framåt marsch/utgå
- Föraren väljer själv avstånd vänd mot hunden
- Kommendera
- Moment slut



# Helhetsintryck

- Här kan du som TL säga Helhetsintryck Betyg
- I övriga klasser måste Gruppmomenten vara klara först



# Tävlingsledare

## Klass 1



# Momenten Klass 1

- Fritt Följ
- Sitt/Ligg/Stå under marsch
- Inkallande
- Sändande till ruta med läggande
- Hopp Apport
- Fjärrdirigering
- Sändande runt koner
- Sitt i grupp 1 minut Hund i koppel
- Helhetsintryck



# Fritt Följ

- Fritt Följ provas i vanlig marsch i samband med vändningar till höger och vänster, helomvändningar, halter och vändningar på stället. Språngmarsch endast vändning till höger.
- Rekommenderad längd ca 1 minut.



## Sitt, Ligg eller Stå under marsch

- Liten kon vid starten
- Momentet börjar/startar
- Framåt marsch, efter ca 5 meter kommenderas till aktuell position. Föraren fortsätter själv till en liten kon/skylt, rundar den på TL kommando.
- Föraren går mot hunden, passerar den och kommenderas ca 2 meter bakom hunden helt om.
- Föraren tar själv med hunden i fritt följ.
- Efter ca 5 meter kommenderas gör halt i jämnhöjd med kon/skylt
- Momentet slut



# Inkallande 20–25 meter

- Momentet börjar/startar
- Kommendera/Lägg hunden
- Förare framåt marsch, helt om halt efter 20–25 meter
- Kalla in/Kommendera
- Momentet slut



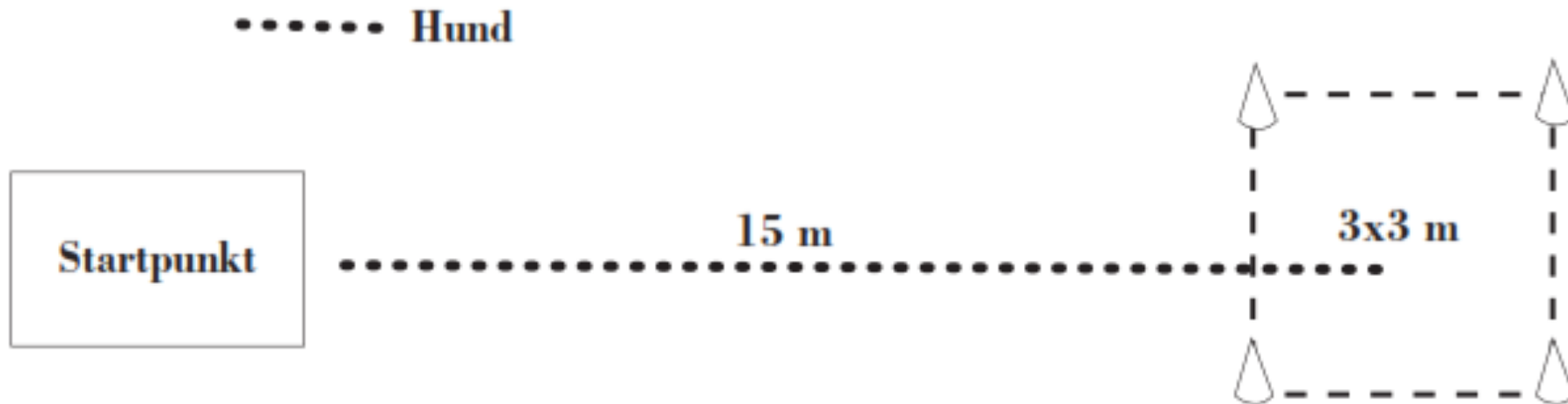
# Sändande till ruta med läggande (15 meter)

- Kolla om föraren har ståkommando eller lägger direkt
- Momentet börjar/startar
- Kommendera
- Förare framåt marsch
- Kommendera/Sätt upp hunden
- Momentet slut





# Sändande till ruta med läggande (15 meter)





## Hopp apport (trä) max 50 cm

- Föraren ställer upp ca 8 meter från hindret
- Momentet börjar/startar
- Förare framåt marsch, efter ca 3 meter kommenderas nedlägg av apport, föraren fortsätter ca 2–4 meter förbi hindret
- Helt om halt
- Kommendera
- Ta föremål (om hunden avlämnar framför föraren vänta 3 sekunder innan kommendering till utgångsposition)
- Momentet slut



# Fjärrdirigering (5 meter)

- **Tänkt linje mellan 2 markerade punkter hunden framför linjen, 4 positioner med 3 sekunder mellan varje skifte.**
- TL står 3–5 meter från hunden
- Momentet börjar/startar
- Kommendera/Lägg hunden
- Föraren utgår/framåt marsch
- Helt om halt (5 meter)
- Visa skiften Sitt – Ligg, Sitt – Ligg
- Återgå
- Kommendera/Sätt upp hunden
- Momentet slut



# Sändande runt koner (10 meter)

- Momentet börjar/startar
- Kommendera
- Momentet slut



# Sittande i grupp 1 minut, hunden i koppel

- 5 meter mellan ekipagen vid uppställning
- Momentet börjar/startar
- Utgå i kopplets längd ( ca 1,5 meter)
- Återgå
- Momentet slut



# Tävlingsledare

## Klass 2



## Moment klass 2

- Fritt Följ
- Ställande och/eller sättande och/eller läggande under marsch
- Inkallande med ställande
- Sändande till ruta med läggande och inkallande
- Apportering med dirigering
- Vittringsprov och apportering
- Fjärrdirigering
- Sändande runt koner, position, apportering och hopp (täckt hinder)
- Platsliggning i grupp 2 minuter, Förare synliga
- Helhetsintryck



# Fritt Följ

- Fritt följ prövas i olika tempon, vanlig marsch, långsam marsch, språngmarsch, samt i samband med vändningar, helomvändningar och halter.
- Även stegförflyttningar från halt, 2 steg till höger och vänster. **Eller 3 steg framåt och bakåt**
- Bakåtmarsch (5–8 steg/2–3 meter)
- Rekommenderad längd ca 2 minuter



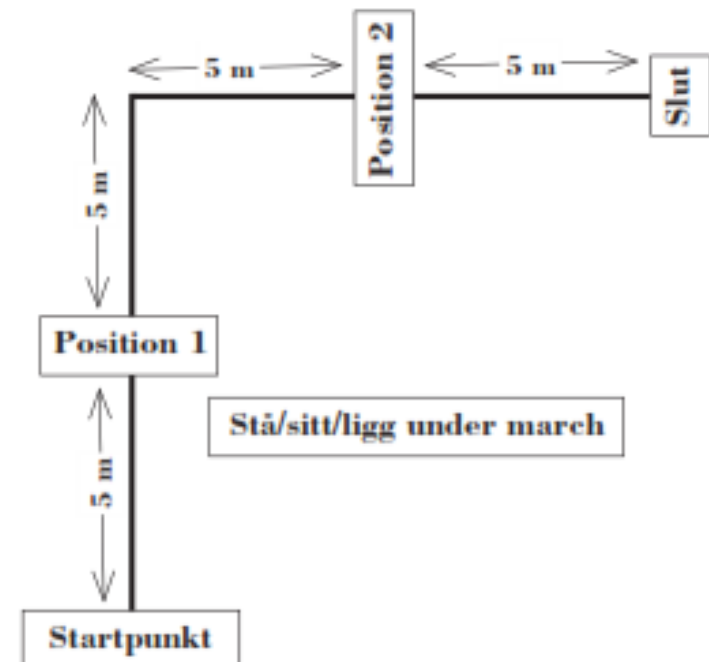
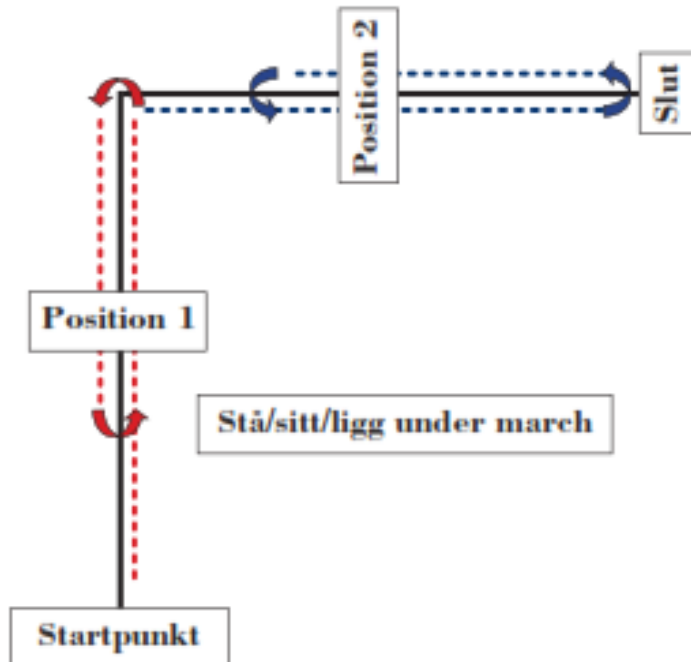


# Ställande och/eller sättande och/eller läggande under marsch

- 3 stycken små koner eller skyltar för markering
- Momentet börjar/startar
- Framåt marsch, kommendera på halva sträckan, helt om (vid märkning, helt om när föraren passerat hunden ca 2 meter bakom. Föraren tar själv med sig hunden
- Samma kommendering för nästa position.
- Gör halt
- Momentet slut



# Ställande och/eller sättande och/eller läggande under marsch





# Inkallande med ställande 25–30 meter

- En markering på halva sträckan där ställandet görs av föraren
- Momentet börjar/startar
- Kommendera/Lägg hunden
- Förare framåt marsch
- Helt om halt
- Kommendera/Kalla in
- Vid ställandet vänta ca 3 sekunder innan kommendera/kalla in
- Momentet slut
- Ingång framifrån se generella regler punkt 32



32. I inkallnings- och apporteringsmoment kan hunden antingen komma direkt in till utgångsposition eller så kan den först sätta sig framför föraren. Om hunden sätter sig framför föraren ska den sitta framför föraren i ca 3 sekunder. Därefter ska den på kommando (efter anvisning av tävlingsledaren) snabbt inta utgångsposition och röra sig tätt inpå föraren. Detta gäller även vid hopp över hinder.

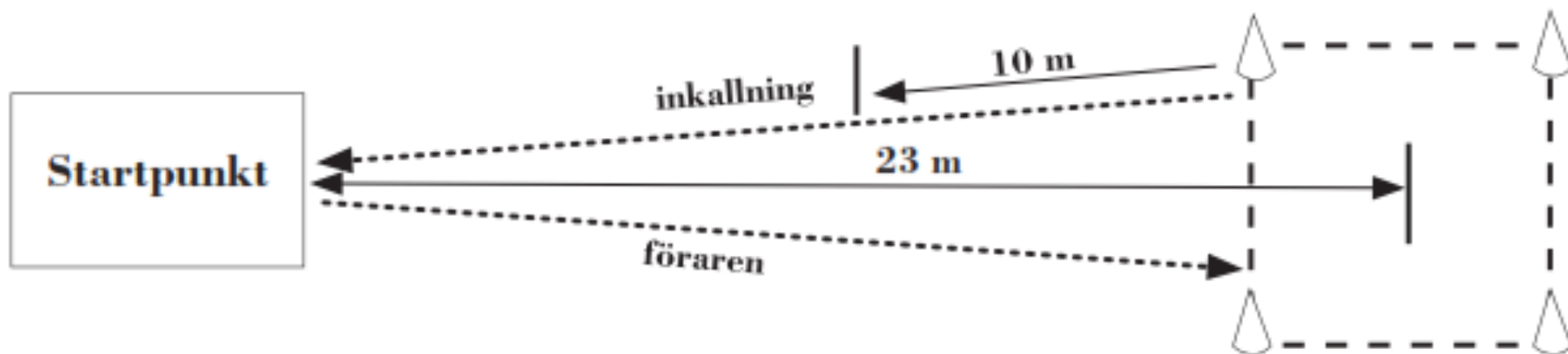


# Sändande till ruta med läggande och inkallande

- Före momentet fråga om stå – kommande eller direkt läggande
- Momentet börjar/startar
- Kommendera
- Förare framåt marsch mot högra konan, ca 2 meter före högra konan kommenderas vinkla vänster, efter ca 3 meter kommenderas vinkla vänster mot utgångsposition.
- Efter ca 10 meter kommenderas kalla in/kommendera
- Gör halt
- Momentet slut



# Sändande till ruta med läggande och inkallande



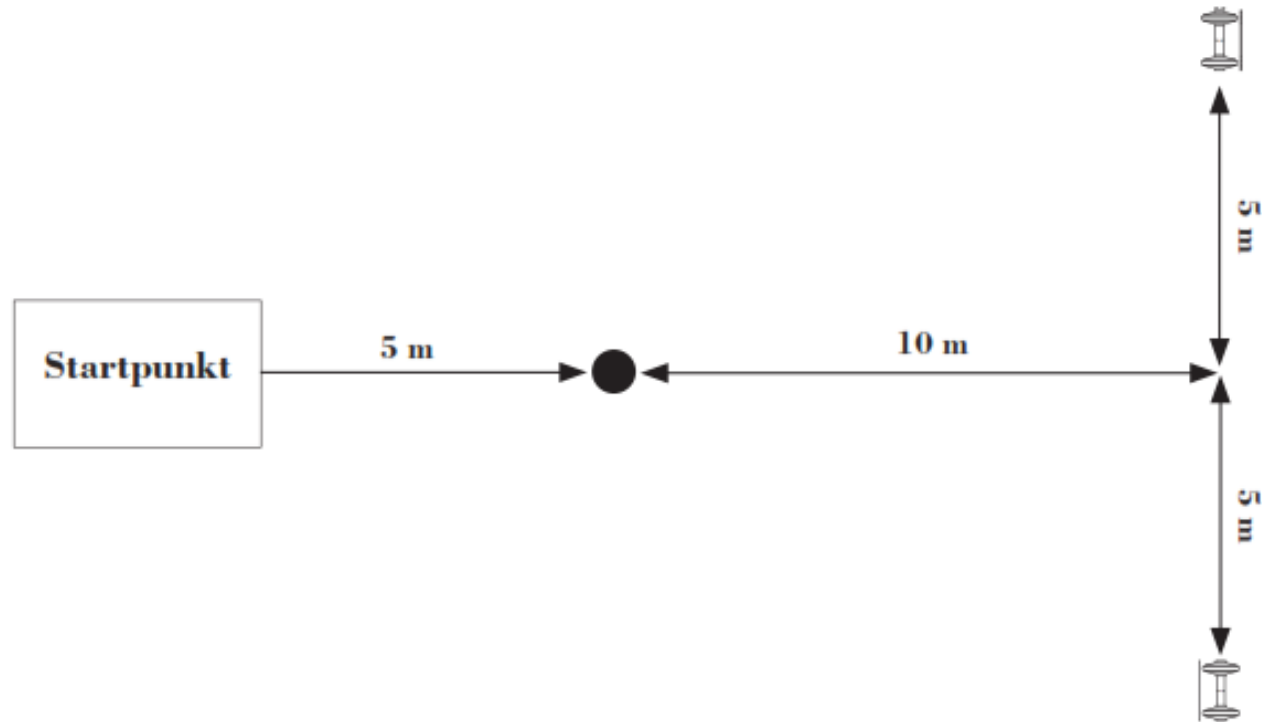


# Apportering med dirigering

- Momentet börjar/startar
- Den lottade apporten (hö/vä) läggs ner först
- Framåt marsch, när föraren passerat markeringen ca 2 meter kommenderas helt om marsch
- Föraren ställer själv hunden vid markeringen under gång och gör helt om halt vid utgångspunkten.
- Vänta 3 sekunder
- Kommendera
- Ta föremål
- Momentet slut
- Ingång framifrån se generella regler punkt 32



# Apportering med dirigering







# Vittringsprov och apportering

- 5+1 pinnar läggs ut ca 10 meter från startpunkten i en cirkel eller horisontell linje med 25 cm avstånd från varandra.
- TL tar i de 5 pinnarna (ej i förarens)
- 30 sekunder, tiden tas när föraren ger sök – kommando
- Momentet börjar/startar
- Lämna över pinnen till föraren som får hålla den 10 sekunder
- Gör helt om
- Lägg ut pinnarna ca 10 meter framför ekipaget
- Gör helt om
- Kommendera
- Ta föremål
- Momentet slut
- Avlämnande framifrån se generella regler punkt 32



# Fjärrdirigering 10 meter

- Positionerna skall vara sitt – stå – ligg, sitt – stå – ligg eller stå – sitt – ligg, stå – sitt – ligg
- 3 sekunder mellan varje skifte
- TL står 3–5 meter från hunden
- **Startpunkt – en tänkt linje mellan två markerade punkter, Hunden framför**
- Momentet börjar/startar
- Kommendera/Lägg hunden
- Förare framåt marsch
- Gör helt om halt (ca 10 meter)
- Skiftena visas
- Återgå
- Kommendera/Sätt upp hunden
- Momentet slut

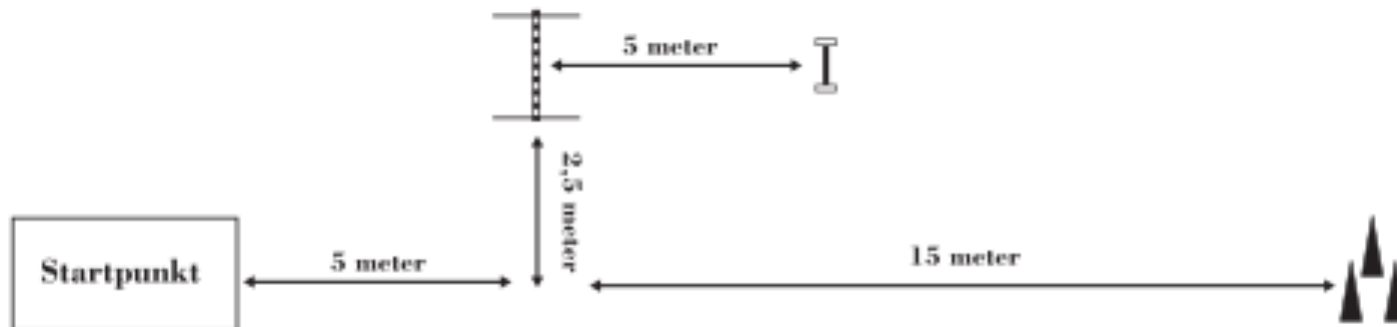


## Sändande runt koner, position, apportering och hopp (täckt hinder max 50 cm)

- Koner ca 20 meter från startpunkten Ca 5 meter och ca 2,5 meter ut till höger eller vänster är ett täckt hinder placerat. Apporten läggs ut från den sida (hö / vä) där hindret står
- Momentet börjar/startar
- TL lägger ut apporten 5 meter bakom hindret
- Kommendera
- Föraren ställer själv hunden efter rundningen av konerna
- Kommendera
- Ta föremål
- Momentet slut
- Avlämnande framifrån se generella regler punkt 32



# Sändande runt koner, position, apportering och hopp (täckt hinder max 50 cm)





# Platsliggning i grupp 2 minuter (förare synlig)

- 5 meter mellan ekipagen, 15 meter
- Halsband skall vara på i gruppmomentet
- Moment börjar/startar
- Kommendera ned lägg en och en från vänster
- Förarna framåt marsch/utgå till anvisad plats ca 15 meter bort
- Störning typ slalom mellan hundarna i båda riktningar
- Tiden är ute, återgå 3 meter bakom hundarna och gör helt om halt
- Gå fram till hundarna
- Kommendera uppsättande en och en från höger
- Momentet slut




# Apporter

Tre uppsättningar av träapporter: (små, medelstora och stora.)

Det är tillåtet med egna apporter i alla klasser. Apporterna ska visas och godkännas av domaren vid anmälan. Alla apporterna som ingår i momentet ska vara godkända, om en apport blir underkänd är alla apporterna för momentet underkända.

Utrymmet mellan apportens grepp och marken ska inte vara mindre än ca 4,5 cm för stora apporter, 3,5 cm för medelstora apporter samt 2,5 cm för små apporter.


Så kallade bruksapporter ej längre tillåtna





# Placering koner

Det rekommenderas att använda samma färg på alla koner (inget krav)





# Frågor !