

# Regelkonferensen

**Jag skrev om SM i förra numret att det nog ofta är dagsformen som avgör. Ibland får man en känsla av att den kan vara avgörande på en regelkonferens också.**

**Text: Staffan Nordin**

Men det är väl bara några otäcka tankar som man bör tränga bort. Hur som helst så kan besluten på en regelkonferens ta ganska krokiga vägar. Någon gång så krokiga att ombuden inte är riktigt eniga om vad som beslutats. Som tur är så finns det en inbyggd motvilja mot förändringar och det innebär att vi åtminstone går långsamt fram. Emellertid vore det bra om distrikt och rasklubbar underlättade för regelkommittén genom att vara mera fullständiga i sina remissvar.

Innan jag går in på de förändringar av reglerna som konferensen beslutade, en varning: **ingen av de förändringar som nämns här gäller förrän 1992-01-01. De ska dessutom tas på kongressen i vår samt fastställas av SKK:s tävlingskommitté.**

Konferensen inleddes med en diskussion om vad reglerna ska innehålla och hur de ska se ut. Då krutören skingrats hade man enats om följande:

—Bruksprovsreglerna ska vara ett separat paket och inte innehålla regler för tjänstehundcertifikat, draghundar eller lydnadsklass.

—Alla SBK:s regler (och helst även SKK:s regler för lydnadsklass) bör ha format A6 lösblad med fliksystem i färg som är unik för varje regelpaket.

—SBK bör sälja en speciell pärm som var och en kan fylla med de regler som är av intresse.

—Reglerna ska återgå till tidigare uppbyggnad med regeltext per grupp i stället för per klass.

## Ingen exteriörmerit för SM

Exteriörmeriten för deltagande i bruks-SM slopas. Samma gäller kravet på vallmerit för border collie. Anmälningstiden för SM förlängs från 30 till 60 dagar.

## Tjänstehundcertifikat

De speciella reglerna för hundar med tjänstehundcertifikat tas bort, alla ska börja i appellklass.

## Kortare karenstid

Karenstiden före högre och elitklass sänks från 90 till 30 dagar.

## Efteranmälan

Efteranmälan kan, om arrangören så vill, accepteras utom i elitklass.

## Släpccerten kvar

Av remissvaren att döma så skulle cert-reglerna bli en av de stora tvistefrågorna. Så blev det också. Efter en del voterande kom man fram till att dagens regler ska kvarstå.

## DM på officiellt prov

DM kommer att kunna anordnas vid officiellt prov från och med 1992.

## Tävlingsboken kvar

Tävlingsboken kommer att vara kvar. Den ska också förses med utrymme för vaccinationsintyg.

## Inga tävlingssekreterare!

Trots att endast ett fåtal remissvar varit kritiska mot införandet av tävlingssekreterare så fällde konferensen förslaget. Inget egentligt nytt framkom under debatten som borde ha påverkat ombuden. Förslaget tycktes väl marknadsfört och förankrat. Har distrikt och rasklubbar slarvat med remissvaren på den här punkten? Min personliga reflexion är att beslutet var djupt olyckligt. Jag har som utbildare och examinator för domare och tävlingsledare sett att något är fel med dagens situation. Man bör då lösa problemet, inte stoppa huvudet i sanden.

## Appellklass

Ett flertal av remissvaren ville inte ha kvar sök och rapport i appellklass. Den majoriteten överlevde inte den stundtals livliga debatten i frågan och sök och rapport ska alltså vara kvar. Vi kan nog också vid kommande regelrevideringar tjäna tid på att inte älta den här frågan.

Budföringen ska också i appellklass vara ett specialmoment. Poänggränsen 35 p på specialen för uppflyttning kvarstår dock.

## Platsliggande med skott

Sammanslagningen av platsliggande och skottoberördhet till ett moment orsakade igen debatt alls utan togs direkt.

## Kvadratiska hinder

Ett gott tips var att hindrens höjd skulle orsaka en livlig debatt. Jag knäppte igång tiduret när debatten började och kunde sedan konstatera att den trots allt inte tog mer än 40 minuter. På lite slingrande vägar enades man om att dagens indelning av raser med hjälp av medelmankhöjd enligt standard ska fortsätta gälla. De raser som är minst 50 cm höga ska i alla klasser hoppa över ett delvis täckt hinder som är 75 x 75 cm, för övriga raser gäller måtten 50 x 50 cm. Det kommer

alltså bara att finnas två olika hinder i stället för dagens sex. Det tunga föremålet ska väga fyra kg (större raser) respektive två kg (mindre raser).

## Halvbetyg i tunga moment

För att ge domarna möjlighet till en mera nyanserad bedömning i moment med höga koefficienter införs där halvbetyg. Det gäller momentet "Spårning" i spårhundgruppen samt huvudmomenten i rapport- och sökhundgrupperna.

## Specialen mera värd

En överflyttning av koefficienter från lydnaden till specialen kommer att göras. Det gäller de koefficienter som "blev över" då plats och skott slogs ihop. De läggs på huvudmomentet i lägre klass samt på sakstövningen och huvudmomentet i högre och elitklass. Inom lydnadsprogrammen har en viss omfördelning gjorts mellan olika moment men någon större skillnad blir det inte.

## Lydnadssjuan bort

Jag tänker inte här redogöra för de exakta poänggränser som kommer att gälla utan bara nämna vilka principer som beslutades. I appellklass kommer också fortsättningsvis att krävas 35 p i specialen. Den så kallade lydnadssjuan kvarstår endast i elitklass, i lägre och högre klass blir det en "jämn" gräns i närheten av 6.5 respektive 6.75. Det blir alltså även i de klasserna möjlighet att i viss mån kompensera lydnad med special. Det ligger i linje med specialmomentens ökade betydelse. Ett kvarhållande vid lydnadssjuan hade också i praktiken inneburit ökade krav på lydnaden i och med att plats och skott slås ihop och får lägre koefficient.

## Uppletande av föremål

Förslaget till förändring av detta moment gick igenom efter en kort debatt. Koefficient sex, fyra föremål samt av tävlingsledaren anvisad sida alltså.

## Civilsändandet först i skydds

"Sändande för bevakning" kommer, så som föreslagits, att läggas först i planskyddset, detta för att minska behovet av figuranter. Figurantens agerande i momenten "Dubbelretning" och "Modprov" diskuteras och utmynnade i en förändring. Vid modprovet ska det stå "fäller armen mot hunden" i stället för "slår mot hunden". Det innebär en markering av att det är figurantens hotattityd innan hund och figurant möts som är det viktigaste. De figuranter som i dag satsar på ett våldsamt slag mot hunden kan med fördel sluta med det direkt eftersom det inte är meningen med dagens text heller.

## Lika breda rutor i spårupptaget

Rutan i momentet "Uppletande av spår" ska få en enhetlig bredd, 30 m, i alla tre klasserna. Hundens upptag av spåret ska börja från mitten på den sida som tävlingsledaren anvisar. I de klasser där påsläppet sker från punkt, det vill säga appellklass och i skyddshundsgruppen, ska arrangören bara anvisa startpunkt och utgångsriktning. Föraren får sedan fritt välja hur hunden ska släppas på, utan att arrangören ska behöva vidta speciella åtgärder.

Sekvensmärkningen av föremålen i lägre klass utgår, till glädje för arrangörerna.

Maximitiden ska endast omfatta spårningen, inte som nu även upptaget. Tiden ska alltså antecknas då ekipaget släpps i väg ur rutan eller då påvisning sker. Det motiverades med att alla hundar bör få samma tid på sig oavsett hur upptaget gått.

## Inga förändringar i rapport

I rapport diskuterades frågan om uppdelning i flera delmoment. Som visats i en tidigare artikel så får det dock inte alls de konsekvenser som man hoppas på så någon uppdelning blir det inte. Till regelkommittén uppdrogs att undersöka om möjligheterna att värma upp hunden före start kan förbättras, vad gäller både tid och utrymme.

## Inga större förändringar i sök


Den enda väsentliga ändringen i sök blev att tävlingsledaren ska få avgöra vilka som får närvara.

## Bevakningshundgruppen bort

Som nämnts i förarbetet till konferensen så hänger reglerna för bevakningshundgruppen i luften på grund av de ändrade reglerna för certifikatproven. Konferensen var enig om att avveckla bevakningshundarna som "vanlig" tävlingsgrupp och i stället överföra dem till frivilligsidan.

## Läs de nya reglerna!

Slutligen en varning igen. Ta bara den här artikeln som en översiktlig information om vad som komma skall. Läs noga igenom de nya reglerna då de kommer (hösten 1991). Delta i de domarkonferenser som kommer att anordnas i distrikten.



# SBK välkomnar ungdomarna



**Detta nummer av Bruks-hunden kan sägas vara speciellt tillägnat ungdomarna inom Sveriges Hundungdom, vårt ungdomsförbund. Detta nummer skickas ut till alla dessa, för att ge dem en försmak av hur Bruks-hunden ser ut.**

## Varför?

Jo, vi vill ge ungdomsförbundets medlemmar en bild av hur SBK är, hur vår verksamhet ser ut, vilka frågor som är på tapeten.

## Varför?

Jo, när ungdomarna nästa gång skall betala sin medlemsavgift, kanske de blir medlemmar i SBK!

Det kan ge oss i SBK ett tillskott på ca 5—6 000 nya, friska krafter och idéer.

Det kan i gengäld ge 5—6 000 ungdomar ett livslångt perspektiv på sitt hundintresse.

## Startskott för Dubbelt Medlemskap för ungdomar!

Från och med 1991-01-01 får alla våra SBK-ungdomar möjligheten att få medlemskap även i Sveriges Hundungdom, vårt ungdomsförbund!

På samma sätt kommer Sveriges Hundungdoms medlemmar som är mellan 7 och 18 år kunna välja medlemskap i en läns- eller specialklubb!

För en och samma medlemsavgift. 1991 är den 90 kronor. Ungdomsmedlemsavgiften är överenskommen i hela SKK-organisationen att (1991) vara 90 kronor oavsett om man väljer att vara medlem i två organisationer eller ej, så det är väl självklart att man bör utnyttja den förmånen.

Från SBKs sida ser vi det som viktigt att så många ungdomar som möjligt väljer SBK som alternativ. Kongressen har slagit fast att SBK för sin egen framtid skall satsa på att få ungdomar aktiva i våra lokalklubbar, ge dem en bra inkörsport till att kunna

bli den viktiga källa till förnyring, förnyelse och utveckling som SBK behöver!

## SBK kan ge ungdomar mycket

SBK har genom åren skaffat sig en tradition vad gäller ungdomsverksamhet. Ungdomssektionen blev SBK-U, SBK-U blev Sveriges Hundungdom. Nu är det dags att visa att vi vill att Sveriges Hundungdoms medlemmar vill bli SBK-are också.

SBKs verksamhet och organisation är i många stycken som gjord för ungdomar. Vi har ett verksamhetsfält som är i stort sett obegränsat inom ämnena hund och klubbverksamhet, och vi finns där ungdomarna behöver oss. Ingen annan organisation kan ge ungdomar mer än SBK! När det gäller hund.

Verksamheter som direkt appellerar till våra unga:

- Dressyrverksamheten, nybörjar- och fortsättningskurser.
- Spår, sök, rapport. Både träning och tävling.
- Lydnad. Både träning och tävling.
- Agility. Både träning och tävling.
- Utbildning till funktionärer (de litet äldre). Figuranter i sök m m, instruktörsutbildning/elev/medhjälpare.
- Träningsläger, klubbträffar, informationsaftnar m m.
- Utbildning av föreningsfunktionärer.

Ja, listan kan göras lång, men det viktigaste är nog att SBK vill att ungdomarna genom det dubbla medlemskapet knytts närmare den verksamhet vi bedriver och tror på.

Vi behöver ungdomarna, och de behöver oss!

**Björn Bjuggren**

Protokoll fört vid konferens för  
bruksprovsregler 1990-10-27--28  
på Scandic hotell, Södertälje

Närvarande: Konferensledning:

Lennart Hindefors (vice ordf i  
förbundsstyrelsen) och Henry  
Renstahl (ordf i asp- och regel-  
kom.)

Aspirant- och regelkommittén

Sven Andersson och Staffan Nordin

Distrikten:

Lars-Göran Gustafsson och Marian-  
ne Skoglund (Dalarna), Gun-Britt  
Arthursson (Gävleborg), Else-  
Britt Johansson (Halland), Stig  
Gimby (Närke-Värmland-Dal), Leif  
Lindgren och Per Hagstedt (Skara-  
borg), Anders Brorsson och Rolf  
Weiffert (Skåne-Blekinge), Peter  
Herdy och Kjell Svensson (Små-  
land), Anders Ekholm och Dennis  
Becker (Stockholm), Göran Olsson  
(Sörmland), Bengt Ström och Bo  
Broström (Uppland), Judith Gran-  
berg och Bo Degerström (Västman-  
land), Lennart Petersson och Fred  
Larsson (Västra), Jan-Åke Pet-  
tersson och Leif Sundberg (Östgö-  
ta) samt Lennart Barck (Övre  
Norrland).

Avelsavdelningarna/rasklubbarna:

Birgitta Jönsson

Vid protokollet: Britt Lövdin

# 1

**Konferensens öppnande**

Lennart Hindefors öppnade konferensen och hälsade deltagarna  
välkomna med förhoppningen om trevliga dagar och positiv  
debatt.

Vid konferensen skulle det regelförslag, som aspirant- och  
regelkommittén upprättat efter det att synpunkter och förslag  
på ursprungsförslaget inkommit från distrikten, penetreras samt  
skulle konferensen enas om ett förslag till regler att gälla  
nästa femårsperiod.

# 2

**Presentation och röstetal**

Samtliga deltagare presenterades. Företaget upprop visade att

*dot*

14 distrikt samt rasklubbarna var representerade vid konferensen med 94 röster av organisationens totala röstetal om 100.

# 3

### Regelrevidering - genomgång av förslag

Henry Renståhl redogjorde för den tidsplan för regelrevideringen som fastställts av Svenska Kennelklubben. Denna innebär att det förslag till nya regler som konferensen enas om kommer att insändas till SKK senast 1991-01-01 för fastställande samt ikraftträdande 1992-01-01. Reglerna skall emellertid även föreläggas kongressen i maj 1991. På det sätt som reglerna handläggs, bör emellertid endast marginella ändringar bli aktuella vid kongressen, ändringar som kan meddelas SKK så snart dessa blivit beslutade.

Henry Renståhl informerade vidare om att ett antal motioner angående reglerna redan inkommit för behandling vid kongressen 1991, vilket är helt enligt stadgarna men ej i linje med den handläggning av regelrevideringen som man kommit överens om. Motionerna kommer att tas upp under genomgången av regelförslaget.

Lennart Hinfors presenterade därefter kommitténs förslag till utformning av reglerna, innebärande att reglerna för lydudsprov och tjänstehundcertifikat bryts ut ur reglerna för bruksprov så att varje del är fristående och kan användas separat.

Konferensen beslöt bifalla förslaget, innebärande att varje del även säljs separat, men skall kunna sättas in i en gemensam regelpärm.

Lennart Hinfors föreslog därefter att genomgången av reglerna skulle få följande uppläggning:

- Allmänna bestämmelser, Funktionärer, BoK
- Lydnadsmomenten (samtliga klasser + material)
- Specialmomenten (gruppvis)

Dessutom ett grupparbete om tiden medgav detta.

Konferensen beslöt enligt förslaget.

Härefter vidtog genomgång av regelförslaget där bl a certifikatreglerna, hinderhöjderna, förslaget om införande av auktoriserad tävlingssekreterare samt rapport- och sökalternativen i appellklass blev föremål för intensiv debatt.

Konferensen beslöt efter avslutad genomgång och diskussion att rekommendera i bilaga 1 införda förslag till ändringar av bruksprovsreglerna.

# 4

### Övriga uttalanden i samband med regelgenomgången

Utöver i bilaga 1 införda förslag till ändringar beslöt konferensen rekommendera

att utrymme för vaccinationsintyg införs i tävlingsboken;

att aspirant- och regelkommittén utreder möjligheten att ge rapporthundsförarna tid och utrymme att värma hundarna före sändande;

att till kommande konferens, vid vilken bedömningsanvisningarna skall behandlas, hänskjuta de frågor av bedömningskaraktär som uppkommit under konferensen bl a figurantens återförande till mittlinjen i momentet "Ståndskall".

Konstaterades att frågan om oregistrerade hundars rätt att delta i officiella bruksprov behandlats med motionsavslag vid årets kongress och att detta skulle innefatta även utom tävlan.

Uppstod en allmän diskussion under vilken olika möjligheter att komma tillrätta med domare som på olika sätt missköter sitt uppdrag, t ex ej dömer i enlighet med reglerna, ej beivrar domarkonferenser o dyl. Föreslogs bl a att domaransvarig i distriktet då och då skulle kunna besöka bruksprov för att "kontrollera" bedömning m m utan att anmärkningar riktats mot speciella domare.

# 5

#### Auktorisation som lydndsprovsdomare

Framställdes en förfrågan om behörighet att döma lydndsprov.

Henry Renstahl informerade konferensen om att lydndsprovsdomare auktoriseras av SKK. Domarkort är under tryckning och kommer att tillställas de bruksprovsdomare som besvarat SKK:s förfrågan att de önskar döma lydndsprov.

Konferensen konstaterade att informationen varit bristfällig i frågan och man hade ute i distrikten ej uppfattat att samtliga bruksprovsdomare ej skulle vara behöriga att döma lydndsproven i fortsättningen. Administrativa problem skulle också uppstå för de domaransvariga vid fördelning av domare på olika prov, då vissa domare inte längre skulle ha rätt att döma lydndsprov.

Konferensen uppdrog åt Henry Renstahl att vid sammanträde med SKK försöka lösa frågan på för SBK bästa möjliga sätt.

# 6

#### Grupparbete ang eventuellt lag-SM samt regler för detta

Konferensen indelades i fyra grupper, vilka fick i uppdrag att diskutera införandet av ett eventuellt lag-SM samt regler för detta.

Vid redovisningen konstaterades att två grupper uttalade sig för och två grupper emot ett införande av ett officiellt lag-SM.

De grupper som var positiva rekommenderade en uppläggning som i stort ligger i linje med Stockholms-avdelningens "Utmaningen".

LH

Som skäl mot lag-SM framfördes bl a svårigheten att anskaffa arrangörer, vilket ofta visat sig vad gäller bruks- och lydnds-SM.

Förslag framfördes även om att Stockholms-avdelningens "Utmaningen" skulle göras till officiellt lag-SM.

# 7

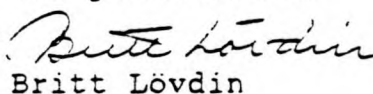
#### Avslutning

Henry Renstahl framförde kommitténs tack till konferensen, varefter Lennart Händefors avslutade denna med ett tack för fina debatter som gått i hundens tecken.

Justeras:

  
Lennart Händefors

Vid protokollet:

  
Britt Lövdin

## ALLMÄNNA BESTÄMMELSER

### 1. Reglernas tillämplighet

Dessa regler skall tillämpas vid officiella bruksprov och tävlingar, ~~lydnadsklass~~, bevaknings- och karaktärsprov ~~samt prov för tjänstehundcertifikat~~ inom Svenska Brukshundklubben (SBK).

### 2. Rätt att anordna prov m m

Officiella bruksprov och tävlingar ~~samt prov för tjänstehundcertifikat~~ anordnas av lokal klubb eller distrikt (distrikt endast SM ~~och prov för tjh-cert~~) på uppdrag av förbundsstyrelsen (FS). ~~Lydnadsklass anordnas av lokal klubb och i samband med utställning även av distrikt och avelsavdelning på uppdrag av FS.~~ Bevaknings- och karaktärsprov, ~~lydnadsklass~~ i samt appellklass anordnas av lokal klubb efter ansökan hos och godkännande av distrikt. Avelsavdelning äger rätt att i samråd med distrikt anordna i BoK-provet ingående karaktärsprov i samband med utställning. Avelsavdelning äger även rätt att i samband med hundbeskrivning anordna BoK-prov. Förordningen om BoK-prov och del därav, ~~lydnadsklass~~ i och appellklass skall göras av distriktet till FS' kansli, till vilket resultaten även redovisas.

5

Inom varje distrikt får ett elitklassprov per grupp och år utlysas som distriktsmästerskap (DM).

Uppenbart åsidosättande av fastställda regler för bruksprov kan medföra att arrangör ej ges tillstånd att anordna prov under viss tid.

### 3. Grupp- och klassindelning

Proven äger rum grupp- och klassvis i överensstämmelse med för resp. grupp och klass gällande regler. Grupperna är:

1. Bevaknings- och karaktärsprov (BoK)
2. Appellklass (akl)
3. Skyddshundsgrupp (skh-gr)
4. Spårhundsgrupp (sph-gr)
5. Rapporthundsgrupp (rph-gr)
6. Sökhundsgrupp (sök-gr)
- ~~7. Prov för tjänstehundcertifikat (tjh)~~
- ~~8. Lydnadsklass~~
- ~~9. Hundkörningsgrupp (hkör-gr)~~

~~10. Bevakningshundsgrupp (bevh-gr)~~

Inom grupperna 3-6 ~~och 10~~ tävlas i följande klasser: lägre klass (lkl), högre klass (hkl) och elitklass (ekl). Vid tävling om svenskt mästerskap tillämpas reglerna för elitklass. ~~Vid tävling om svenskt lydnadsmästerskap tillämpas reglerna för klass 2.~~

### 4. Villkor för deltagande

Officiella prov och tävlingar enligt dessa regler är öppna för hundar registrerade i Svenska Kennelklubben (SKK) eller annan nordisk kennelklubb. För förare bosatt i Sverige krävs medlemskap i SBK\*, för förare bosatt utom Sverige medlemskap i bruksprovsarrangeran-

\*) I lydnadsklass samt i prov för tjänstehundcertifikat får även icke registrerad hund delta.

\*) För deltagande i BoK-provets karaktärsdel krävs dock ej medlemskap.

Hundar av brukshundsras födda efter 1992-01-01 skall dessutom vara ID-märkta.

de organisation godkänd av nordisk kennelklubb. För deltagande krävs vidare att föraren under året uppnår lägst 12 års ålder<sup>1)</sup>. Rätt för medlem i Sveriges Hundungdom att, utan krav på medlemskap i SBK, delta i ovanstående prov och tävlingar kan vinnas efter särskild överenskommelse mellan SBK förbundet och Sveriges Hundungdom.

Vid prov eller tävling som är utlyst som internationellt, äger också delta hund med utländsk hemort, upptagen i ett av SKK erkänt utländskt register och ägd av medlem i utländsk kennelklubb, ansiuten till Fédération Cynologique Internationale (FCI).

a) Berättigad att delta i *svenskt mästerskap* är svenskägd hund som dels på erkänt nordisk utställning erhållit lägst tredje pris i öppenklass alt. blivit korad (för bordercollië gäller betyget godkänd vid bruksprov med vallhundar), och dels vid officiellt bruksprov i elitklass under kvalificeringsperioden<sup>2)</sup> minst två gånger uppnått certifikatpoäng inom den grupp deltagandet avser. Berättigad att delta i *svenskt lydnamsmästerskap* är svenskägd hund som under kvalificeringsperioden<sup>2)</sup> minst två gånger erhållit första pris i lydnamsklass 2. För deltagande krävs medlemskap i SKK eller någon av dess specialklubbar. Anmälningsavgif

1) Gäller dock ej lydnamsklass.

2) Kvalificeringsperioden omfattar tiden från anmälnings- tidens utgång för föregående års SM till anmälnings- tidens utgång för innevarande års SM.

7

ten differentieras emellertid så att medlem i SKK eller annan specialklubb än SBK erlägger högre avgift än SBK-medlem.

b) I grupp 2, appellklass, äger hund som fyllt 12 månader delta, intill dess den blivit uppflyttad till lägre klass. Dock skall hund alltid tävla i grupp 2 intill 18 månaders ålder. Hund som erhållit uppflyttningspoäng till lägre klass, äger efter fyllda 18 månader inte vidare tävla i appellklass, men hänföres till lägre klass först sedan den fullgjort godkända prov i grupp 1.

c) I grupp 1, bevaknings- och karaktärsprov äger hund som fyllt 12 månader delta. I delprovet karaktär får deltagande ske högst tre gånger. I grupp 8, lydnamsklass, äger hund som fyllt 10 månader delta.

d) För deltagande i lägre klass erfordras dels att hund uppflyttats från appellklass och uppnått 18 månaders ålder, och dels att den fullgjort godkända prov i grupp 1. Med godkänt karaktärsprov jämställs godkänt officiellt mentaltest ingående i korning. Se även punkt h).

e) För deltagande i högre klass resp. elitklass erfordras, att hund uppnått uppflyttningspoäng i närmast föregående klass inom den grupp uppflyttningen avser samt att minst 90 dagar (tävlingssdagen oräknad) förflutit sedan så skett. Efter denna period äger hund ej vidare tävla i den klass varifrån uppflyttning skett (se dock p. f.) nedan. Se även punkt h).

f) Hund som i en grupp erhållit uppflyttning till högre klass eller elitklass, men som inom

två år efter uppflyttningen inte nått godkänt resultat i den aktuella gruppen, skall tävla i samma klass som före uppflyttningen.

~~g) Ägare/förare som med hund erövrat första pris i en lydnadsklass äger själv välja om tävlan skall ske i närmast högre klass. När uppflyttning skett och hund erövrat pris i den högre klassen, äger sådan hund ej återgå till tävlan i lägre klass. Hund som erövrat pris i elitklass äger dock rätt att återgå till tävlan i klass III enligt förarens bestämmande. Skulle hund inom två år efter uppflyttning ej ha tävlat eller uppnått fordringarna för pris i aktuell klass skall sådan hund vid tävlan delta i närmast lägre klass.~~

~~h) Tjänsthundcertifikat I<sup>1</sup> (bevakningshund) berättigar hund att omedelbart delta i bevakningshundsgruppens högre och övriga grupper lägre klass. Tjänsthundcertifikat III (skyddshund) berättigar hund att omedelbart delta i samtliga grupper, utom rapporthundsgruppens, elitklass. Polishundcertifikat<sup>1</sup> jämsättes med tjänsthundcertifikat III.~~

#### 5. Hinder för deltagande

I bruksprov får ej delta

a) hund som icke inom föreskriven tid vaccinerats mot valpsjuka med av Lantbruksstyrelsen godkänt vaccin.

~~1)2) Tjänsthundcertifikat utfärdas endast av Statens hundskola och polishundcertifikat av Rikspolisstyrelsen.~~

1987.07.01

9

b) hund som är blind eller döv,

c) tik som löper,

d) hund, som på grund av sjukdom eller skada icke utan fara för sin hälsa kan delta i provet,

e) ~~öronkuperad~~ hund, som enligt SKKs bestämmelser icke är utställningsberättigad, importerad hund inom två månader efter karantänsvistelse samt

g) tik, senare än 30 dagar före beräknad valpning eller tidigare än 75 dagar efter densamma.

i) Hund må under en och samma tävling delta i fler än en av grupperna 1-2 och 7-8, men inom övriga grupper är detta inte tillåtet. Hund äger rätt delta endast i en lydnadsklass per dag.

j) Förare får, under en och samma dag, delta med endast en hund och i endast en klass i någon av grupperna 2-6 och 10. I grupp 8 gäller att förare äger rätt föra en hund per klass, om detta av arrangören bedöms som möjligt. Förare och ägare till tävlande hund må dock under samma dag tjänstgöra som den ene av de båda förarna åt annan hund vid momentet rapportföring.

k) Förare/ägare till hund som deltar i tävling/prov får ej tjänstgöra som funktionär inom den klass i gruppen av tävlingen vari hunden deltar. Ej heller får förare/ägare tjänstgöra som funktionär om det kan tänkas påverka annans hunds resultat.

..klass till vilken uppflyttning skett,..

— svans- och/eller öronkuperad  
/ f)

— h) Vid internationellt prov äger kryptorchid hund ej rätt att delta.



I klass, vari rätt till deltagande begränsas av vunnna pris, poäng eller betyg, får hund, för vilken fullständiga uppgifter i dessa stycken saknas, ej delta.

#### 6. Kungörande av prov. Anmälningstid och avgifter.

Prov skall på lämpligt sätt kungöras.

Anmälningavgifter för samtliga prov i grupperna i 10 bestämmes av FS.

~~Anmälan skall göras på av FS fastställt blankett.~~

Vid tävlingar om svenskt mästerskap skall anmälan vara FS tillhanda senast 30 dagar före tävlingsdagen. Anmälningavgift skall vara arrangören tillhanda vid anmälningstidens utgång. För övriga prov skall anmälan och avgift vara arrangören tillhanda senast tre veckor före provet (gäller ej karaktärsprov i samband med utställning).

~~Tävlande, som ej beretts plats vid prov, skall av arrangören meddelas detta senast 14 dagar före provet. Sådan tävlande kan efteranmäla till annat prov på samma datum och mot ordinarie avgift. Till efteranmälan skall fogas returnerad anmälningssblankett och/eller återbuds-brev. Arrangör avgör dock om efteranmälningar skall tas emot eller ej.~~

Erlagd avgift återbetalas, samtidigt med återbuds-brevet om utlyst prov inställes, eller vid bestyrkt hinder för deltagande av orsak,

1987.07.01

11

varöver anmälarer icke råder (bestyrkes av veterinär/eller styrelsefunktionär inom den egna klubben).

För att avgift skall återbetalas måste dock återbud lämnas före provdagen samt skall bestyrkan av orsaken vara arrangören tillhanda senast 14 dagar efter provet. Arrangören skall därvid återbetala avgiften senast en månad efter provet.

#### 7. Maximering av antalet deltagare

Arrangören bestämmer maximiantalet deltagare i prov med hänsyn till årstid, klasser och andra omständigheter, dock att antalet i nedan angivna fall icke får överstiga vad där sägs.

~~Om domarna dömer samtliga moment får på ett och samma domarlag icke annat än i undantagsfall och om domarna så medger antalet tävlande överstiga 20 i grupperna 1 och 2 samt 15 i grupperna 3-7 och 10. I högre klass och elitklass grupperna 3 och 10 samt elitklass grupp 6 dock högst 10.~~

~~En grupp 8 ej anordnas i anslutning till utställning bör domare ej döma fler hundar än 8 per timme i klass 1, 6 per timme i klass 2 och 4 per timme i klass 3 och elitklass.~~

Om antalet anmälda deltagare i någon av grupperna/ej uppgår till minst tre vid anmälningstidens utgång, äger arrangör rätt, efter anmälan till vederbörande distrikt, inställa provet i gruppen.

12

1987.07.01

↗ Anmälan via postgiro på av FS fastställt blankett skall vara arrangören tillhanda senast tre veckor före provet (gäller ej SM och karaktärsprov i samband med utställning).

↘ / på fastställd blankett  
..60..

PM till deltagare samt återbuds-brev skall vara vederbörande tillhanda senast 14 dagar före provet. Vid återbud i elitklass kan tävlande efteranmäla till annat prov på samma datum. Till sådan efteranmälan skall fogas returnerad anmälningssblankett och/eller återbuds-brev. I övriga klasser kan efteranmälan göras utan särskilda villkor. Arrangören avgör alltid om efteranmälan skall tas emot eller ej.

↘ / .., läkare ..

↘ / (i appellklass specialprovsalternativ)

Maximeras antalet deltagare skall, i samtliga klasser utom elitklass, medlemmar i arrangerande lokalklubb och ungdomsklubb av Sveriges Hundungdom på orten beredas tillfälle att delta före medlemmar från annan lokalklubb. I elitklass skall lottnings företas bland samtliga anmälda deltagare. Lottnings skall förrättas offentligt.

Vid tävling om svenskt mästerskap får antalet deltagare ej överstiga 15 i skydds- och sök-hundsgruppen, 20 i rapport- och bevaknings-hundsgruppen samt 30 i spårhundsgruppen. Vid svenskt lydnadsmästerskap får antalet deltagare ej överstiga 30. Vid maximering enligt denna regel skall hänsyn tas till under i p. 4. a. angiven tid uppnådda resultat av anmälda hundar, dock att senaste svenske mästare i aktuell grupp skall beredas tillfälle att delta. Förutsättningen för att svenskt mästerskap skall anordnas i viss grupp är vidare, att minst tre deltagare anmälts däri.

Ett och samma domarlag kan anlitas för två eller flera klasser om detta kan ske utan olägenhet. Bedömningen av tävlande inom samma grupp och klass skall så ordnas att ett och samma moment dömes av ett och samma domarlag.

#### 8. Tillstånd

Arrangör är skyldig att i god tid inhämta de tillstånd som enligt lagar och förordningar erfordras för provets genomförande.

1987.07.01

13

#### 9. Betygsskala

~~Utom i grupperna 1, 8, 9 och delar av 7 sker bedömningen enligt nedanstående betygsskala:~~

0 (ej godkänd) - 5 (godkänd) - 6-7-8-9-10.

~~Prov i grupp 8 bedöms enligt betygsskalan  
0-5-5½-6-6½-7-7½-8-8½-9-9½-10~~

Prov i grupperna 1, 2 och delar av 7 bedöms såsom godkänt resp. icke godkänt.

Betygen multipliceras med för varje moment angiven koefficient.

#### 10. Öppen resp sluten bedömning

Bedömningen är öppen eller sluten eller en kombination av båda. Öppen bedömning är obligatorisk i lydnadsmoment och skyddsmoment. Då fungerande domare så finner lämpligt bör öppen bedömning även tillämpas vid andra moment. Tillämpas sluten bedömning bör domarnas medelpoäng bekantgöras under tävlingens gång.

#### 11. Krav för godkännande m m

##### a) Minimifordringar

För godkännande, uppflyttning och certifikat-poäng gäller i tabellen angivna minimipoängtal:

→ , som tävlar för arrangerande

→ Vid prov som utlysts som distriktsmästerskap gäller följande: Förare som representerar lokalklubb inom distriktet (och som alltså deltar i den i provet ingående tävlingen om DM) äger företräde. Vid maximering bland dessa gäller i första hand högsta kvalificeringsresultat (se nedan), i andra hand lottnings. Kvalificeringsresultat kan anges i anmälan och skall då vara högsta poäng i aktuell grupp och klass sedan anmälningstidens utgång för förra årets DM i gruppen.

Utom i grupp 1 och momenten "Spårning", "Rapportföring" och "Genomsökande" i spår-, rapport- resp. sökhundsgruppen sker...

✓ Momenten "Spårning", "Rapportföring" och "Genomsökande" i spår-, rapport- resp. sökhundsgruppen bedöms enligt betygsskalan: 0-5-5½-6-6½-7-7½-8-8½-9-9½-10.

→ betyg

	Akl	Lkl	Högre klass		Elitklass		
			Skh- Bevh- gr	Ovr- gr	Skh- gr	Bevh- gr	Ovr- gr
Godkännande	160	300	350	300	400	400	325
därav i spec.mom	-	125	195	145	235	235	160
Uppflyttning	224	420	490	420	-	-	-
därav i spec.mom	35	175	273	203	-	-	-
därav i lyd.n.mom	-	245	217	217	-	-	-
Certifikatpoäng	-	-	-	-	640	640	520
därav i spec.mom	-	-	-	-	-	376	-
därav i huvud.mom <sup>1</sup>	-	-	-	-	280	-	324
därav i lyd.n.mom	-	-	-	-	231	231	231

<sup>1</sup> Huvudmomenten är skydds-, spår-, rapport- och sökmomenten

#### b) Certifikat

*Bruksprovscertifikat* (cert) tilldelas vinnande hund, oberoende av kön, inom varje grupp av elitklass vid officiellt bruksprov under förutsättning att föreskriven certifikatpoäng uppnåtts. Dessutom tilldelas annan än vinnande hund certifikat/ om dennes poängsumma ej understiger segrarens med mer än, för skydds- och bevakningshundsgruppen 16 poäng, och för övriga grupper, 13 poäng.

*CACIT* (= internationellt bruksprovscertifikat) utdelas inom varje grupp av elitklass vid *internationellt* bruksprov enligt FCI:s regler.

Vid internationellt prov utdelas även bruksprovscertifikat enligt reglerna ovan.

1988.04.01

15

#### c) Ordningsföljd mellan hundar

Vid officiella bruksprov och svenskt mästerskap gäller: Hund, vars resultat fyller fordringarna för certifikatpoäng, uppflyttning resp. godkännande, skall placeras före hund, vars resultat icke fyller motsvarande krav, oavsett om förstnämnda hund har lägre sammanlagd poängsumma än sistnämnda. Vid lika poäng avgörs placeringen i första hand av uppnådd poäng i huvudmomentet och i andra hand av totalpoäng i specialmomenten. Vid lika poäng även här delas placeringen. Vid lika poäng i lyd.nadsklass och svenskt lyd.nadsmästerskap delas placeringen.

#### d) Kompetensbeteckningar

Hund som godkänts i någon klass av grupperna 3-6 betecknas

1) Gruppen fastställda beteckning (Skh. Sph. Rph. Sökh, ~~Bevh~~)

2) Efter grupp-beteckningen tillfogas siffran I för lägre klass, II för högre klass och III för elitklass.

#### 12. Resultatlistor och bevis om fullgjorda prov

Av arrangören uppgjort förslag till resultatlista granskas av fungerande domare som efter godkännande undertecknar densamma. Resultatlistan skall *senast inom 8 dagar* efter avslutade

	Akl	Lkl	Högre klass		Elitklass		
			Skh- gr	Ovr- gr	Skh- gr	Bevh- gr	Ovr- gr
Godkännande	160	300	350	300	400	-	325
därav i spec.mom	-	145	210	160	250	-	175
Uppflyttning	224	420	490	420	-	-	-
därav i spec.mom	35	203	294	224	-	-	-
därav i lyd.n.mom	-	200	190	190	-	-	-
Certifikatpoäng	-	-	-	-	640	-	520
därav i spec.mom	-	-	-	-	-	-	-
därav i huvud.mom <sup>1</sup>	-	-	-	-	298	-	232
därav i lyd.n.mom	-	-	-	-	210	-	210

<sup>1</sup> Huvudmomenten är skydds-, spår-, rapport- och sökmomenten

(under förutsättning att föreskriven certifikatpoäng uppnåtts)

prov. ~~i tre exemplar insändas till FS.~~ Listan skall upprättas på fastställd blankett och skall uppta samtliga i provet deltagande hundar (såväl godkända som icke godkända) samt innehålla följande uppgifter:

- a) Arrangörens namn, tävlingsplats, datum för tävlingen, grupp, klass samt antal startande inom resp. grupp och klass.
- b) Hundens namn, registreringsnummer och ras ~~samt i förekommande fall uppgift om kryptorchism.~~
- c) Förarens namn (förnamnet helst utskrivet) och fullständiga adress samt klubbtilhörighet.
- d) Av hunden uppnådd poängsumma samt uppgift om huruvida resultat fyller i p. 11 angivna fordringar för godkänt, uppflyttning, certifikatpoäng eller certifikat.
- e) Underskrift med namnförtydligande av fungerande domare samt namn på tävlingsledare.
- f) Ordningsföljden mellan deltagande hundar enligt p. 11. c. För att möjliggöra utskrift av resultatlistornas flesta uppgifter i förväg, må hundarna placeras i annan ordning än efter uppnått resultat. Arrangören erinras dock om skyldigheten att iaktta synnerlig noggrannhet vid angivande av resp. hunds placering.

Resultatet vid BoK-prov redovisas på fastställd blankett - samt om hunden är godkänd - förs in i registreringsbeviset. ~~Prov för tjänstehundscertifikat redovisas enligt särskilda be-~~

17

i två exemplar insändas till FS.

#### ~~stämmelser.~~

~~Uppenbart åsidosättande av här fastställda regler för bruksprovs redovisning kan medföra att sådan försumlig arrangör ej ges tillstånd att anordna dylikt prov under de närmaste två följande åren.~~

Flyttat till sid 5

### 13. Kommandoord

I dessa regler angivna kommandoord är önskvärda. Används tecken skall detta, vad avser lydnamnsmomenten, anmälas till tävlingsledaren i förväg.

### 14. Förarens skyldigheter

Förare är skyldig att inneha och medföra av FS utfärdad tävlingsbok.

Förare är skyldig att följa de regler och anvisningar som utfärdas för prov och tävlingar samt de ytterligare anvisningar som meddelas av tävlingsledaren.

Det är förbjudet att aga hund under pågående prov. S.k. tagghalsband eller rosenkrans får icke användas under prov. Munkorg får endast användas där sådan föreskrivs.

Förare, som har avbrutit tävling (fältprov), får ej avlägsna sig från tävlingsplatsen utan att dessförinnan meddela tävlingsledaren eller sekretariatet. Detta gäller oavsett resultatet, om hunden fullföljt provet etc.

Följer icke föraren dessa bestämmelser eller

i övrigt uppträder olämpligt kan han av överdomare och/eller domare uteslutas från provet.

Vid prov och tävling råder generellt förbud mot användande av medicinska preparat enbart för att förändra hunds prestationsförmåga vid tävling. FS äger utfärda ytterligare anvisningar.

### 15. Hunds framförande

a) Vid samtliga lydnamsmoment och i skyddsmomenten skall hund, om ej annat framgår av reglerna, framföras fritt vid sidan. Kopplet skall därvid avläggas eller bäras osynligt för hunden.

b) ~~Hundens utgångsställning vid början av samtliga moment skall, om ej annat anges i reglerna, vara sittande vid förarens vänstra sida.<sup>1)</sup>~~

c) ~~Om inget annat utsägs i reglerna, påbörjas och avslutas moment i utgångsställning.~~

d) Tävlade får inte motta hjälp från utomstående under tävling.

e) I lydnamsmomenten gäller att den tävlade, för att erhålla högsta betyg, genom klappning eller liknande inte får uppmuntra hunden under ett moments genomförande. Detta är däremot tillåtet efter varje avslutat moment.

f) Godis och hjälpmedel såsom boll, ring

<sup>1)</sup>Gäller ej lydnamsmoment där föraren avgör om hundens utgångsställning skall vara sittande eller stående.

— Med utgångsställning menas att hunden är sittande vid förarens vänstra sida.

→ Flyttas till kompendiet

1988.04.01

19

o.dyl. får ej användas från och med att hunden beträder appellplanen och till och med att appellplanen lämnats. Detsamma gäller vid moment där flera hundar använder samma mark.

### 16. Protest och besvär

a) Den som deltagit i bruksprov (tävling) med hund och därvid anser sig ha tillfogats orätt, äger söka rättelse genom att avge *protest* till överdomare eller den domare som fullgör överdomares åliggande. Härvid gäller:

Protest får inte avse åsatt betyg. Protest skall vara skriftlig och avlämnas till arrangören senast en halvtimme efter det momenten slutförts i vederbörande klass. Avslagen protest skall skriftligen motiveras.

b) Om klagande inte skulle låta sig nöja med överdomares domslut kan han *besvära sig* hos FS. Härvid gäller:

Besvär skall vara skriftligt och vara FS tillhanda senast en vecka efter det klagande fått del av överdomarens beslut.

### 17. Tjänstetecken

Vid prov, tävling och träning med skydds-, rapport- och sökhund skall hunden under fältarbete (avsökande, rapportföring resp. sök-tjänst) bära tjänstetecken på kroppens båda sidor (se bild sid 173). Samma gäller vid momentet "Upplåtande av föremål" i samtliga grupper.

#### 18. Regler m m

Det åligger arrangören att hålla dessa regler samt övriga anvisningar för bruksprov etc. tillgängliga på tävlingsplatsen.

#### 19. Lottning om startordning

Genom tävlingsledarens försorg skall lottning om startordning ske grupp- och klassvis på tävlingsplatsen vid utlyst tidpunkt och i närvaro av de tävlande. Lottad startordning gäller för huvud- och spårmomenten tillika sök- och rapportmomenten i appellklass. För övriga moment gäller att lottordningen bör bibehållas där så är praktiskt genomförbart.

Vid BoK-prov behöver lottning om startordning ej ske.

Uppdelas tävlande i ~~samma klass~~ i flera grupper sker lottning till viss grupp enligt ovan angivna bestämmelser. Lottning av startordning inom sådan grupp sker vid framkomsten till fältprovsmarkerna.

#### 20. Avstängning av hund

I alla klasser utom appellklass äger domarna rätt att avstänga hund, som underkänts i huvudmomentet, från fortsatt deltagande.

Domare har vidare rätt att i förtid avbryta ett moment om hunden visar uppenbar oförmåga att genomföra detsamma.

Hund som vid något tillfälle under provet /

21

biter funktionär eller oprovocerat angriper annan hund, utesluts från vidare tävlan i provet.

Sådant beslut fattas av domare i den klass hunden deltar och införes i tävlingsboken. Avskrift av beslutet insändes omgående till förbundskansliet genom arrangörens försorg. Förbundsstyrelsen äger rätt att avstänga hund för längre eller kortare tid.

..vad gäller spårmoment..

/ uppträder olämpligt t ex förföljer vilt,

# FUNKTIONÄRER

## 21. Allmänna bestämmelser

Vid i dessa regler upptagna prov skall funktionärer utses och tjänstgöra enligt vad nedan stadgas.

## 22. Domare

Bruksprovsdomare finns av två slag, nämligen *domare av första klass* och *domare av andra klass*. Domare auktoriserade för grupperna 1-6, 8 och 10 ~~benämns~~ A-domare, och för grupperna 1-2, 4-6, 8 och 10 B-domare. B-domare äger även döma grupp 3 med undantag av huvudmomentet.

a) I akl, lkl, hkl, ekl och BoK skall varje moment dömas av två domare enligt följande: akl, lkl, hkl och ~~moment 14~~ i ekl - två domare av första eller andra klass;

ekl utom ~~moment 14~~ - två domare av första klass;

BoK - två domare varav minst en av första klass. Vid enbart karaktärsprov får domare vara auktoriserad mentaltestdomare.

~~b) vid prov för tjänstehundcertifikat skall båda domarna vara av första klass, varav en skall vara kontrollant med särskilt förordnande.~~

1987.07.01

23

~~c) I lydnadsklass 1 och 2 skall en domare av första eller andra klass ensam tjänstgöra, i lydnadsklass 3 och elitklass en domare av första klass.~~

d) Domarlag utser inom sig den ene domaren att fungera som ordförande.

e) Domare som ej tjänstgjort vid officiellt bruksprov av konkurrenskaraktär under de två senaste kalenderåren äger ej döma med mindre än att förnyad prövning av kompetensen skett enligt SBKs bestämmelser.

f) För att få fungera som domare krävs medlemskap i SBK eller SKK.

g) Domare, som visar uppenbar olämplighet vid utövandet av sitt domarskap, kan få auktorisationen såsom domare återkallad för viss tid eller för alltid.

h) Domare äger ej rätt att döma prov enligt dessa regler efter utgången av det kalenderår under vilket vederbörande fyller 70 år.

## 23. Överdomare

Vid tävling om svenskt mästerskap och vid internationella prov skall och vid övriga prov må, därest arrangör så bedömer önskvärt, utses en *överdomare* som skall vara domare av första klass och behörig att döma förekommande grupper. Denne åligger att avgöra protester och de övriga frågor som enligt dessa regler åvilar överdomare eller eljest kan komma att underställas honom och att därvid vidta

moment 13

moment 13

de åtgärder som han kan finna påkallade.

Överdomare skall av vederbörande arrangör eller funktionär lämnas önskade upplysningar om provarrangemang och provs genomförande.

Vid prov där särskild överdomare icke utsetts, fullgörs dennes åligganden av domarlags ordförande. Härvid gäller, att överdomare ej bör avgöra protest inom egen grupp, utan överlåta detta på annat domarlags ordförande. ~~Överdomare äger rätt att delta i domarkollegium och därvid ge sin mening tillkänna, men äger ej rätt att delta i beslut.~~

sådan

#### 24. Tävlingsledare

Ledningen av prov enligt dessa regler utövas av en *tävlingsledare*, som skall vara auktoriserad eller vara domare av första eller andra klass och auktoriserad för de grupper som provet omfattar. Vid internationellt prov och tävling om svenskt mästerskap skall tävlingsledaren vara auktoriserad eller domare av första klass. Tävlingsledaren är ansvarig för hela provet.

~~I lydnadsklass gäller samma regler som i appellklass (se under b). Vid lydnads-SM skall dock särskild tävlingsledare utses.~~

Tävlingsledare, som ej tjänstgjort vid officiellt bruksprov av konkurrenskaraktär under de två senaste kalenderåren, äger ej tjänstgöra

25

med mindre än att förnyad prövning av kompetensen skett.

a) Om prov omfattar flera grupper och klasser kan flera tävlingsledare utses om det är erforderligt. ~~Tävlingsledare har även att utse medhjälpare, vilken skall vara biträdande tävlingsledare eller annan person med erforderligt kunnande.~~

b) Vid prov i appellklass samt vid bevaknings- och karaktärsprov. kan arrangören, om så kan ske utan olägenhet, uppdra åt den ene av domarna att fungera som tävlingsledare.

c) I samtliga grupper och klasser bestäms momentens ordningsföljd av tävlingsledaren, i den mån dessa regler icke anger eller förutsätter särskild ordningsföljd.

d) ~~Provanordningar~~ bestäms av tävlingsledaren med tillgodoseende av domarnas och överdomarens särskilda önskemål.

Arrangemangen..

#### 25. Övriga funktionärer

De ytterligare funktionärer som krävs för provs genomförande kan vara spårläggare, figuranter, protokollförare, sambandspersonal etc. Dessa utses av arrangören genom tävlingsledaren. Skyddshundsfiguranter utses dock genom distriktet. Dessa skall vara auktoriserade. Skyddshundsfigurant, som ej tjänstgjort vid officiellt bruksprov (gäller ej momentet "~~erut-sändande~~") av konkurrenskaraktär eller ej

→ "Sändande för bevakning"



deltagit i av distriktet anordnad preparandkurs i skyddstjänst under de två senaste kalenderåren, äger ej tjänstgöra med mindre än att förnyad prövning av kompetensen skett.

Det åligger funktionär att handla enligt tävlingsledarens anvisningar samt att väl förbereda sig för uppgiften. I förekommande fall skall funktionär vara beredd att lämna upplysning om hunds uppträdande till domare.

#### 26. Kallande av funktionärer

Överdomare, domare och skyddshundsfigurant kallas till tjänstgöring genom distriktets försorg. Varje distrikt har därför att utse person eller kommitté för denna uppgift.

~~Arrangör skall därför omedelbart efter anmälningstidens utgång uppge behov av funktionärer av nämnt slag, beräknat med hänsyn till antalet anmälda hundar i varje grupp och klass samt andra omständigheter som kan ha betydelse. Därvid skall arrangör ange vilka kompetenta funktionärer som finns tillgängliga inom den egna avdelningen och som anses kunna täcka hela eller del av behovet. Arrangör har vidare rätt att föreslå de ytterligare funktionärer man önskar anlita.~~

#### 27. Domarkollegium

~~Efter provens avslutande sammanträder domarna för resp grupper och klasser och fastställer ordningen mellan tävlande hundar.~~

27

~~Arrangören uppgör förslag till resultatlista, vilken efter godkännande, undertecknas av fungerande domare. På resultatlistan anges också namnet på fungerande tävlingsledare.~~

# BEVAKNINGS- OCH KARAKTÄRSPROV

## Allmänt

I bevaknings- och karaktärsprov ingående delprov (vindmarkering, ljudmarkering och karaktärsprov) får avläggas vid skilda tillfällen. Deltagande i delprovet karaktär får ske högst tre gånger. Under samtliga prov äger förare rätt att med rösten stödja hunden.

För hunds godkännande erfordras att båda domarna är därom ense. Eftersom proven tillmäts betydelse ur militär användbarhetssynpunkt bör i tveksamma fall dessa prov hellre underkännas än godkännas.

## 1. Vindmarkering

Efter anvisning av tävlingsledaren går föraren med hunden kopplad en anvisad sträcka, varvid hunden tydligt skall markera vittring från en dold person (figurant). Förare och hund får passera sträckan i båda riktningarna. Provet bedöms som "godkänt" eller "icke godkänt".

29

### *Anvisning:*

Figuranten skall placeras ca 15 m från patrullvägen och så att vittringen från denne blåser mot patrullvägen. Vid ogynnsam vind kan två figuranter utplaceras, en på var sida om patrullsträckan, förskjutna i sidled ca 25 m (dvs ej i jämnhöjd med varandra). Om två figuranter används är provet godkänt då hunden markerat *en* av dessa. Funktionärerna bör ej vara närmare förare och hund än som behövs för att säkert kunna bedöma provet och får ej vara så nära att de nämnvärt distraherar hunden.

## 2. Ljudmarkering

Hunden skall markera en person (figurant), som i betäckt terräng går mot hundens plats. *Vid figurantens avvikelse åt sidan, skall hunden tydligt markera dennes förflyttning i den nya riktningen.* Provet bedöms som "godkänt" eller "icke godkänt".

### *Anvisning:*

Provet utföres i svagt kuperad och skylande (ej tät) skogs- eller buskmark. Markytan skall vara av sådan beskaffenhet, att en på densamma i vanlig promenadtakt gående figurants steg åstadkommer "normalt" ljud, alltså inte knastrande, rasslande eller ekande, men icke heller dämpat av alltför mjuk markyta (gräs, mossa o. dyl.).

Störningar av trafik på väg eller annat buller

i närheten av provplatsen bör undvikas. Provet bör icke utföras, när det regnar eller blåser så kraftigt att ljudet av figurantens steg icke kan tränga fram.

Föraren med hunden kopplad, placeras på provplatsen invid buskage, småträd eller dylikt, på sådant sätt, att figuranten även på förhållandevis kort avstånd förblir osynlig för hunden.

Tävlingsledaren skall för sig välja plats, där han har fri sikt till provplatsen (hund, förare och domare) samt till figurant eller i figurantvägens närhet utplacerad medhjälpare. Domare, som bör uppehålla sig stilla på några meters avstånd från hunden, skall under provet ha sin uppmärksamhet helt riktad på hunden.

Förutom hundens förare och nämnda funktionärer får ingen annan person finnas på provplatsen eller i dess närhet.

Utgångsläget för figuranten väljes minst 100 meter från provplatsen och så, att vittring av figuranten icke av vinden föres mot hunden.

På ett avstånd av 40 meter från hundens plats skall på figurantens gångväg vara utsatt ett stoppmärke.

Tävlingsledaren meddelar hundens förare den huvudriktning, i vilken "bevakningen" skall utföras. Sedan hunden under minst två minuter fått vänja sig vid (lukta av) platsen, må föraren placera hunden i valfri ställning. Föraren avgör själv om hunden skall placeras

31

vid hans vänstra sida eller omkring en meter framför honom i bevakningens huvudriktning.

Figuranten startar på tecken eller signal från tävlingsledaren på sätt, som i minsta möjliga mån uppfattas av förare och hund. Teckengivningen må förmedlas av närmare figurantvägen utplacerad medhjälpare. Om startsignal ges till figuranten med visselpipa eller liknande ljud, bör figuranten starta först omkring en halv minut efter signalen.

Figuranten, som icke får åstadkomma andra ljud än dem som härrör från förflyttningen, går i vanlig promenadtakt, utan uppehåll, ända fram till stoppmärket på 40-metersavståndet. Figuranten avviker där minst 30 meter åt endera sidan vinkelrätt ut från den ursprungliga huvudriktningen, samt återvänder därpå till utgångsläget.

För att hunden skall kunna godkännas i provet, skall den markera den annalkande figuranten senast vid 40-metersavståndet och därefter tydligt markera dennes sidoförflyttning.

Vid bedömningen skall beaktas hur hunden markerar och hundens uppträdande (allmänna intresse, vakenhet) före, under och efter markeringen. Hunden skall markera tydligt – enbart öronspel är icke tillfyllest. Hund, som skaller upprepade gånger, gnäller högljutt eller annorledes uppträder oroligt, underkännes. Lekfullhet bedömes mildare än nervositet, rädsla eller aggressivitet.

### 3. Karaktärsprov

Hunden skall utsättas för överraskande och i viss mån skrämmande inverkningar, som bör variera alltefter omständigheterna samt provas i tillgänglighet. Skottlossning skall ej ske på närmare avstånd än 20 meter. Hunden, som må vara kopplad, bör förhålla sig relativt oberörd och får ej visa skottträdsla eller bitskhet.

Man bör tillse att störningen icke kommer att framstå som ett angrepp riktat mot hund eller förare.

Provet bedöms som "godkänt" eller "icke godkänt".

#### *Anvisning:*

Kopplets längd skall vara minst 2 meter. Vid framförande får hunden ej tillåtas följa föraren som vid momentet linförighet utan skall föras i löst hängande koppel som vid rastning.

Uppstår tveksamhet om hunds godkännande åger domarna begära att hund provas på nytt. För kopplad hund gäller härvid att domarna kan beordra föraren att utbyta kopplet mot en minst 15 meter lång lina alternativt att koppla hunden lös.

# APPELLKLASS - LYDNADSMOMENT

Koeff  
3

## 1. Linförighet. Kommando: "Fot"

Hunden, som föres i fritt hängande koppel (lina), skall villigt följa föraren, gående på dennes vänstra sida med huvudet eller bogen i jämnhöjd med förarens knä. Linförighet skall prövas i olika gångarter och i samband med vändningar. Då föraren gör halt, skall hunden utan kommando genast stanna i "utgångsställningen". Vid nytt marschantråde och vid förändringar av gångart får kommandoordet upprepas.

## 2. Framförgående. Kommando: "Före"

På kommando skall hunden kopplad gå framför föraren i kopplets längd. När föraren gör halt, skall hunden på kommando "stanna" genast stanna.

### ~~Anvisning:~~

~~Hunden, som utan att streta tydligt skall gå framför föraren, skall hela tiden behålla huvudriktningen, men smärre avvikelser åt sidan må tillåtas.~~

Finns i kompendiet

35

## 4 3. Fritt följ vid sidan. Kommando: "Fot"

Hunden är okopplad. Provet utföres för övrigt lika med moment 1 (sid 35).

## 2 4. Platsläggande. Kommando: "Plats", "ligg" eller handtecken

På kommando eller handtecken skall hunden snabbt lägga sig. Platsläggandet utföres under gång utan att föraren stannar. Han fortsätter marschen minst 10 meter från den liggande hunden och stannar vänd mot denna.

## 2 5. Inkallande. Kommando: "Hit"

På tävlingsledarens tillsägelse återvänder föraren till hunden. Föraren sätter hunden och går ca 15 m. På tävlingsledarens tillsägelse inkallas hunden.

## 4 6. Apportering. Kommando: "Apport"

Hunden i utgångsställning. Sedan föraren kastat ett av honom själv fritt valt föremål minst 10 meter, skall hunden på kommando genast hämta föremålet, hålla fast detsamma, återvända till föraren, sätta sig framför eller vid sidan av denne och efter tillsägelse från tävlingsledaren på kommandoordet "loss" avlämna föremålet.

7. Hopp över hinder. Kommando: "Hopp" 3

Hunden i utgångsställning. Föraren ställer upp med hunden på lämpligt ansatsavstånd från hindret och startar efter order från tävlingsledaren. På förarens kommando skall hunden hoppa fritt över hindret. Sedan hunden startat ansatsen, skall föraren snabbt förflytta sig vid sidan av hindret samt därefter fortsätta marschen med hunden under fritt följ tills tävlingsledaren beordrar halt.

Hindrets höjd, bredd och utformning framgår av kapitlet: Materielbeskrivningar m m sid. 173.

8. Platsliggande. Kommando: "Plats" eller handtecken 5

Förarna lägger hundarna bredvid varandra med ca 5 meters mellanrum och avlägsnar sig gående omkring 30 meter och stannar där vända mot och synliga för hundarna. Dessa skall kvarligga under tre minuter utan att förflytta sig. När föraren lämnar hunden må han använda kommandot "stanna kvar". På order av tävlingsledaren avhämtar förarna hundarna.

~~Anvisning—~~

~~Överstiger antalet hundar tio må uppdelning ske i flera omgångar. Momentet måste dock genomföras på samma plats för samtliga i klassen deltagande hundar.—~~

Finns i kompendiet

37

2 9. Budföring. Kommando: "Marsch"

Budföringen sker mellan föraren och en hjälpförare, vilka båda på hela sträckan är synliga för hunden. Hjälpföraren utses av tävlingsledaren.

Föraren och hjälpföraren ställer upp tätt bredvid varandra med den kopplade hunden mellan sig och med front mot budföringssträckan. Föraren går med hunden kopplad 50 m i anvisad riktning. Vid sträckans slut vänder han sig mot hjälpföraren och förser — om han så önskar — hunden med rapportföremål. Därefter skickas hunden på kommando till hjälpföraren. Denne skickar på kommando tillbaka hunden till föraren. Hunden skall utföra budföringen i trav eller galopp och bör ej göra uppehåll under vägen. Den mottagande föraren får locka på hunden först sedan den passerat halva sträckan.

flyttas till specialmomenten



25

utgår!


~~27~~ Summa koeff för lydnadsmom. i akl.

~~Allmänt gäller om lydnadsmomenten i appellklass, att om hund misslyckas i ett moment, men domarna anser att detta kan ha berott på en tillfällighet, må den tillåtas göra om momentet. Vid sådant förnyat utförande skall högre betyg än godkänt icke förekomma.—~~

# APPELLKLASS - SPECIALMOMENT

Alternativ I:  spärning  
Alternativ II: rapportföring  
Alternativ III:  genomsökande

Koeff  
5

 budföring +  
budföring +  
budföring +  
Budföring

(flyttas från lydnadsmomenten)

## 10. Spärning. Kommando: "Spår, apport"

Efter anvisning av tävlingsledaren går föraren eller av denne utsedd person, utom hundens åsyn, ett c:a 300 m långt spår med två räta vinklar och nedlägger på spåret tre föremål. Därefter går spårläggaren i en vid båge tillbaka till utgångspunkten. Den första vinkeln bör läggas efter c:a 100 m och den andra efter c:a 200 m. Det första föremålet nedlägges före första vinkeln, det andra mellan vinklarna och det tredje vid spårets slut. Spårläggaren får ej stanna längre vid föremålen än som behövs för att lägga ned dem. Föremålen skall vara 10-12 cm långa och 2 cm tjocka utom sista föremålet som skall vara tre gånger så långt som angivet längdmått för övriga föremål. Föremålen utlämnas av arrangören och skall ej genom färg eller form avbryta för mycket mot föremål, som naturligen kan återfinnas på marken. Hunden påsläppes, då spåret är c:a 20 minuter

39

gammalt och föres i en sele eller dylikt och en c:a 15 m lång lina. ~~Påsläppet skall ske antingen på ett avstånd av c:a 5 m från spåret och vinkelrätt mot detta eller vid anvisad startpunkt.~~ Föraren väljer själv sättet för påsläppet. Föraren skall härvid stanna kvar vid utgångspunkten tills linan löpt ut minst c:a 10 m och därefter följa efter hunden, utan att dirigera den med linan. Hunden skall självständigt utarbeta spåret och apportera eller påvisa föremålen.

Spårets utgångspunkt och utgångsriktning anges.

## 5 10. Rapportföring. Kommando: "Marsch"

Båda förarna beger sig med hunden kopplad till en viss angiven punkt A, där momentet börjar. Hunden uppkopplas minst fem minuter. Därefter beger sig den ena av föraren med hunden kopplad till en punkt B på c:a 500 m avstånd från utgångspunkten. Efter det hunden varit uppkopplad minst fem minuter förses den med rapporthylsa och sänds till föraren vid A.

Sedan hunden beretts tillfälle till minst tre minuters vila vid A, återsänds den till föraren vid B.

Hunden framföres kopplad till startplatsen och skall kopplad stanna kvar där i 15 sekunder, innan den tillåts starta. Detta gäller även om föraren inställer sig så sent på startplatsen att starten därigenom försenas.

40

Rapportsträckan skall läggas i lätt, delvis betäckt terräng. Förarna skall kunna se hunden c:a 50 m från stationen, då de äger rätt att locka på hunden.

Provet skall vara avslutat inom högst 7 minuter.

**10. Genomsökande av område och markering. Kommando: "Sök"**

5

Sökområdet skall vara 100 m brett och 50 m långt. Genom området - vars gränser skall vara utmärkta - skall leda en markerad mittlinje. Terrängen inom området skall vara sådan, att hundens arbete utan svårighet kan följas. Inom området, på ett avstånd av 40-50 m från och å ömse sidor om mittlinjen, utplaceras två icke fullt synliga figuranter, en sittande och en liggande.

För återförande av figurant till mittlinjen, se allmänna bestämmelser sid 56.

Provet skall vara avslutat inom 10 minuter.

Summa koeff för specialmom. i akl ~~5~~ 7  
Summa koeff (lydnadsmom.+specialmom.) i akl 32



## LÄGRE KLASS - LYDNADSMOMENT

Koeff

1. Linförighet Kommando: "Fot"  
Utföres som i akl (sid. 35 mom. 1).
2. Framförgående. Kommando: "Före"  
Utföres som i akl (sid. 35 mom. 2).
3. Fritt följ vid sidan. Kommando: "Fot"  
Utföres som i akl (sid. 36 mom. 3).
4. Platsläggande. Kommando: "Plats", "Ligg"  
eller handtecken  
Utföres som i akl (sid. 36 mom. 4) men föraren  
skall avlägsna sig minst 25 m från hunden.
5. Inkallande. Kommando: "Hit"  
Utföres som i akl (sid. 36 mom. 5), men med  
hunden på 25 m avstånd.
6. Krypande. Kommando: "Kryp"  
Hunden lägges. På kommando skall hunden  
krypa ca 3 m vid sidan av sin förare.

3

2

4

2

2

→ 3

43

- 3 7. Framåtsändande. Kommando: "Framåt"  
Hunden under fritt följ. På tävlingsledarens  
tillsägelse sänder föraren hunden framåt ge-  
nom kommando eller tecken. Hunden skall  
snabbt förflytta sig och hålla sig ca 15 m (minst  
~~8-10~~ och högst 25) framför föraren i samma  
huvudriktning och med bibehållen kontakt  
med denne. Smärre avvikelser från huvudrikt-  
ningen må tillåtas. Under fortsatt marsch in-  
kallar föraren hunden, som då snabbt skall  
komma till dennes sida. Momentet skall utfö-  
ras även i motsatt marschriktning.
- 4 8. Apportering. Kommando: "Apport"  
Utföres som i akl (sid. 36 mom. 6), men en av  
tävlingsledaren utlämnad s.k. apportbock skall  
användas.

- 4 9. Fritt hopp över hinder  
Kommando: "Hopp", "Sitt"

Hunden, i utgångsställning, skall på komman-  
do hoppa fritt över hindret. Hunden skall se-  
dan, med eller utan kommando, sätta sig på  
andra sidan och sitta kvar till dess tävlingsleda-  
ren beordrar föraren kommendera återhopp.  
Hindrets höjd, bredd och utformning framgår  
av kapitlet "Materielbeskrivningar m. m." sid.  
173.

3

~~10. Platsliggande. Kommando: "Plats" eller 5  
handtecken~~

~~Utföres som i akl (sid. 37 mom. 8), men förar-  
na skall avlägsna sig ca 50 m och hundarna  
skall kvarligga under fem minuter. Innan  
hundarna avhämtnas provas de i momentet  
"skottoberördhet".~~

~~Anvisning:~~

~~Se under akl (sid 37 mom. 8)~~

~~11. Skottoberördhet 4~~

~~I anslutning till föregående moment avlossas  
ca 50 m från de liggande hundarna tre skott  
efter varandra, varvid hundarna tysta skall  
kvarligga på sina platser. Därefter hämtas  
hundarna.~~

~~Anvisning:~~

~~Före momentets början må hund som lämnat  
sin plats i föregående moment läggas om, dock  
inte mer än en gång.~~

Summa koeff för lydnamsmom. i lkl

~~35~~

10. Platsliggande med skott Kommando: "Plats  
eller handtecken" Koeff: 5

Utföres som momentet "Platsliggande" i akl,  
men förarna skall avlägsna sig 50 m och hun-  
darna skall kvarligga under fem minuter. Un-  
der platsliggandet avlossas fyra skott på  
ett avstånd av ca 40-60 m från hundarna.

31

45

## SKYDDSHUNDSGRUPPEN

### Allmänt

I de fall förare, domare eller tävlingsledare un-  
der pågående moment vill avbryta figurantens  
agerande innan hunden angripit, får komman-  
don som ingår i skyddstjänsten - ex.vis. "Stå  
still" - ej användas. I stället kommenderas  
"Avbryt", detta för att klart ange avsikten att  
avbryta momentet vid ex.vis. hunds oförmåga,  
tekniskt fel o.dyl.

## LÄGRE KLASS - SPECIALMOMENT

Koeff

4 12. Budföring med skott. Kommando:  
"Marsch"

Budföring sker mellan föraren och en hjälpfö-  
rare, vilka båda på hela sträckan är synliga för  
hunden. Hjälpföraren utses av tävlingsleda-  
ren. Förare och hjälpförare ställer upp tätt  
bredvid varandra med den kopplade hunden  
mellan sig och med front mot budföringssträc-  
kan. Föraren går med hunden kopplad 100 m i  
anvisad riktning. Vid sträckans slut vänder han

46

sig mot hjälpföraren och förser – om han så önskar – hunden med ett rapportföremål. Därefter skickas hunden på kommando till hjälpföraren. Denne skickar på kommando tillbaka hunden till föraren. Hunden skall utföra budföringen i trav eller galopp och bör ej stanna under vägen. Den mottagande föraren eller hjälpföraren får locka på hunden först sedan den passerat halva sträckan. Vid såväl fram- som återgång skall hunden utsättas för störningar i form av skott. Skottet avlossas när hunden är omkring 20 m från denne skytt. Hunden skall obekymrad om skottet fortsätta budföringen.

### 13. Spårning. Kommando: "Spår, apport" 7

Efter anvisning av tävlingsledaren går föraren eller av denne utsedd person utom hundens åsyn ett ca 400 m långt spår med två räta vinklar och nedlägger på spåret tre föremål, vilka utlämnas av arrangören. Därefter går spårläggaren i en vid båge tillbaka till tävlingsledaren. Vinklarna bör läggas efter ungefär en resp. två tredjedelar av spårets längd. Det första föremålet nedlägges före första vinkeln, det andra mellan vinklarna och det tredje vid spårets slut. Spårläggaren får ej stanna längre vid föremålen än som behövs för dessas nedläggande. ~~Beträffande föremålens utseende se under rubrik "Spårhundsgruppen, Allmänt" sid 50.~~

47

Hunden påsläppes, då spåret är ungefär 30 minuter gammalt. I övrigt gäller samma bestämmelser som i akl (sid. 39 mom. 10).

*Figuranten utan skyddsärm. Hunden försedd med munkorg.*

### 14. Transport. Kommando: "Fot – pass på" 3

Tävlingsledaren dirigerar figuranten med föraren ca 3 m bakom denne. Efter ca 25 m beordras föraren att gå ca 1 m snett bakom figuranten. Hunden skall intresserat och vaksamt följa figurantens rörelser, men ändå lugnt gå vid förarens sida.

### 15. Överfall 5

Efter ungefär 75 m transport utförs momentet "Överfall" mot föraren. Hunden skall genom angrepp avvisa överfallet, varefter figuranten intar stillastående ställning. Momentet avslutas med att föraren kallar in hunden.

*Anvisning:*

Om hunden icke angriper upphör överfallet då figuranten nått föraren.

*Figuranten i skyddsärm.*

### 16. Bevakning. Kommando: "Ligg – pass på" 3

Hunden nedlägges 5 m bakom figuranten och

ges kommando för bevakning. Efter tävlingsledarens tillsägelse förflyttar sig föraren ca 20 m åt sidan. Bevakningen skall pågå ca 30 sekunder från det föraren intagit sin plats.

*Anvisning:*

Om hunden angiper figuranten underkänns också moment 17 och 18. Reser sig hunden skall den nedläggas en gång efter bevakningstidens slut.

17. Flykt. 4

På tecken från tävlingsledaren flyr figuranten från den liggande hunden, som då genom angrepp skall söka hindra flykten.

*Anvisning:*

Momentet avbryts om hunden ej går till angrepp inom en flyktsträcka av ca 50 m.

18. Släppande 3

Så snart hunden angripit under föregående moment skall figuranten upphöra med flykten. Då denne står stilla, skall hunden släppa sitt bitt och därefter bevaka figuranten. Hunden avhämtas på tillsägelse av tävlingsledaren.

Summa koeff för specialmom. i skh-gr lkl 25  
Summa koeff (lydnadsmom + specialmom) i skh-gr lkl 60

29

49

## SPÅRHUNDSGRUPPEN

### Allmänt

~~För underlättande av tävlingsledares och domares arbete, bör om möjligt till deras förfogande ställas planskisser, utvisande varje spårsträckning och vinklar, föremålets läge samt gränserna till intilliggande spårområden.~~

Såvitt möjligt skall tillses, att hund icke tillåts komma in på annan tävlandes spårmark. Då risk härför föreligger, skall föraren beordras att avbryta spårarbetet, varvid provet underkännes.

~~Spår bör icke läggas närmare varandra än 150 m.~~

~~Apportföremål används vid spårprov för att öka hundens intresse och noggrannhet samt för att underlätta domarnas bedömning av hundens spårarbete.~~

Apportföremål skall vara av enhetligt utförande och ungefär av samma storlek för samtliga deltagare. Metall eller material som icke behåller vittring av spårläggaren skall icke användas. Icke heller får användas föremål, som preparerats med något starkt eller säreget lukande ämne eller som till färgen tydligt bryter av mot marken. Föremålen bör vara 10-12 cm långa och ca 2 cm tjocka, utom sista föremålet

→ Finns i kompendiet

som skall vara tre gånger så långt som angivet längdmått för övriga föremål, men detta får ej kunna upptäckas av föraren på längre avstånd än 10 m. Samtliga föremål, som utlägges på ett och samma spår, skall ha märke eller nummer, som utvisar vilket spår de tillhör. ~~Emot skall föremålen endast i lägre klass märkas på sådant sätt att föraren kan utläsa i vilken ordning de utlagts. Slutföremålet skall dock alltid utmärkas med spårnummer och texten "Slut". Beträffande föremålens placering gäller att första föremålet ej får placeras närmare upptagningsrutan än 100 m.~~

Hunden skall utföra spårningen självständigt i en seile eller dylikt och en c:a 15 m lång lina. Det är tillåtet för föraren att vid "tappt" gå tillbaka till den punkt, där han vet att hunden var på spåret. ~~I anslutning till spårets slut bör funktionär finnas, till vilken föremålen redovisas.~~

## LÄGRE KLASS - SPECIALMOMENT

Koeff

12. Budföring med skott. Kommando: 4  
"Marsch"

Utföres som i skh-gr lkl (sid. 46 mom. 12)

51

6 13. Uppletande av spår. Kommando: "Sök spår"

Spårets utgångspunkt skall ligga inom ett område av ~~20x20 m.~~ och spåret skall därvid ~~passera minst två av fyra lika stora tänkta kvadrater. Tävlingsledaren anvisar sida på området, från vilken hunden skall påbörja sök efter spåret.~~ Hunden skall själv ta upp spåret inom fyra minuter, men om den misslyckas skall föraren anvisas en punkt utanför området, där spåret med säkerhet passerar.

15 14. Spårning. Kommando: "Spår, apport"

Spårning på ett ca 1 000 m långt, ca 60 minuter gammalt, icke-förarspår. Spåret skall gå i ett flertal vinklar och genom omväxlande terräng. Spårläggaren skall lägga ut åtta föremål på spåret, därav ett vid spårets slut, ~~enligt de allmänna anvisningarna för spårprov (sid 50).~~

Spårtiden, ~~inberäknat upptaget av spåret,~~ får uppgå till högst 25 minuter.

25 Summa koeff för specialmom. i sph-gr lkl  
Summa koeff (lvdnadsmom. + specialmom.) i  
60 sph-gr-lkl

Finns i kompendiet

Finns i kompendiet

7

... 30x20 m. Spåret skall ha en sträckning av minst 30 m inom rutan. Tävlingsledaren anvisar mittpunkten på en av de 30m långa sidorna. Från denna punkt skall hunden påbörja sök efter spåret...

18

29

# RAPPORTHUNDSGRUPPEN

## Allmänt

~~De olika klassernas rapportsträckor och be-  
teckningar på stationerna framgår av skissen  
på sid. 182. I tillämpliga fall användes samma  
ändstationer för resp. klasser. Rapportsträck-  
ornas ungefärliga längd skall vara för lägre  
klass 2 600 m (1 100 + 1 500 m), för högre  
klass 4 100 m (1 100 + 1 500 + 1 500 m) och  
för elitklass 6 100 m (1 100 + 1 500 + 1 500 +  
2 000 m). De första ca 100 m av förlängningar-  
na skall alltid ske i sträckornas naturliga för-  
längning.~~

I samtliga klasser skall ca 30 m vid sidan av  
rapportsträckan finnas minst två skyttar utpla-  
cerade. Då hunden passerar skall de aviossa  
ett skott vardera.

Som spårvätska skall utspädd mjölksyra an-  
vändas.

~~Om hunden inte går direkt ut vid första iväg-  
sändandet från en station, avgör domarna om  
den, med hänsyn till sitt uppträdande, skall få  
sändas ut på nytt.~~

~~En mottagande förare må locka på hunden,  
när den närmar sig stationen på ca 50 m  
avstånd.~~

53

Finns i kompendiet

## LÄGRE KLASS - SPECIALMOMENT

### Koeff

#### 4 12. Budföring med skott. Kommando: "Marsch"

Utföres som i skh-gr lkl (sid. 46 mom. 12)

#### 21 13. Rapportföring. Kommando: "Marsch"

Båda förarna beger sig med hunden kopplad  
till viss angiven utgångspunkt (A). Därifrån  
beger sig den ene med hunden kopplad till en  
punkt (B) på ca 1 100 m avstånd från utgangs-  
läget.

Sedan hunden försetts med rapporthylsa,  
sändes den från B till föraren vid A.

Under det hunden springer till A, eller om  
flera hundar sändes från samma station, sedan  
den sista avsänts, beger sig föraren vid B till en  
punkt (C), belägen ca 400 m i anvisad riktning.

Vid förflyttningen från B till C skall en funk-  
tionär ombesörja att en öppen droppflaska  
med spårvätska medföres.

Sedan hunden beretts tillfälle till kortare vi-  
la vid A återsändes den till föraren vid C.

Hunden framföres kopplad till startplatsen  
och skall kopplad stanna kvar där 30 sekunder

25

innan den tillåts starta. Detta gäller även om föraren inställer sig så sent på startplatsen, att starten därigenom försenas.

Provet skall vara avslutat inom 18 minuter.

Summa koeff för specialmom. i rph-gr lkl <sup>25</sup>  
Summa koeff (lvdnadsmom. + specialmom.) i  
rph-gr lkl 60

## SÖKHUNDSGRUPPEN

### Allmänt

Provet skall genomföras i starkt kuperad och betäckt terräng inom ett område som tydligt skall kunna utpekas och vars storlek anges vid resp. klass. Eventuellt kan områdets gränser utmärkas med snitsel, lina eller dylikt.

Området skall i största möjliga mån erbjuda samma svårigheter ut viktningssynpunkt för samtliga deltagare. Genom området skall löpa en naturlig eller snitslad gångväg, utefter vilken föraren skall förflytta sig under provet. Inom området skall tre figuranter utplaceras på så sätt som föreskrivs för de olika klasserna. Figuranterna skall utplaceras på samma platser för samtliga hundar inom resp. klass.

Under provet följes föraren, på sådant avstånd att hundens arbete ej störs, av dels ve-

55

derbörande funktionärer och dels av de under arbetet funna figuranterna. Inga andra personer får befinna sig inom provområdet.

Figurant skall stilla och tyst kvarbliva i oförändrad ställning tills föraren avhämtat hunden hos denne. På förarens kommando och/eller dirigerings skall hunden genomsöka området. Vid start avgör föraren själv åt vilket håll hunden skall börja söka.

Hunden skall, när den funnit en figurant *aningen* med skallgivning tillkännage (markera) för föraren att den funnit figuranten samt kvarstanna i dennes omedelbara närhet tills föraren kommit fram till platsen *eller* gripa en i halsbandet hängande rapportrulle och med denna återvända till föraren, som kopplar hunden och låter den på kommando "visa" föra sig till figuranten. ~~Övsett markeringsätt skall hunden vid återförande av figurant till mittlinjen föras okopplad och under kontroll.~~

Därest hunden ej funnit samtliga figuranter då föraren nått gångvägens slut, men tid återstår av den för klassen fastställda maximitiden, äger föraren - i lägre och högre klass - rätt att med utnyttjande av den återstående tiden låta hunden söka vidare medan föraren följer gångvägen tillbaka. Domarna må dock avbryta vidare sök under återgång, om det visar sig att hunden då ej söker med någonlunda energi.

Hunden får ej visa tendenser att vilja angripa figuranterna.

56

29

anges

Finns i kompendiet

Utöver erforderliga funktionärer får inga andra personer uppehålla sig i området utan tävlingsledarens godkännande.

Finns i kompendiet

Hunden skall i enlighet med förarens anvisningar genomsöka området i ett efter terrängförhållande lämpligt avpassat tempo. Hunden får inte "klibba" vid föraren under arbete.

## LÄGRE KLASS - SPECIALMOMENT

12. Budföring med skott. Kommando: "Marsch" Koeff  
4

Utföres som i skh-gr lkl (sid. 46 mom. 12)

13. Genomsökande av område och markering. 21

Kommando: "Sök" och/eller tecken.  
Sökområdet skall vara 100 m brett och 100 m långt. Tre figuranter skall vara utplacerade. Av dessa skall en vara helt dold (i källare, mindre skjul, övertäckt skyddsvärn eller dylikt) och de båda andra endast så dolda, att de är ej fullt synliga.

~~För provet gäller i övrigt vad som föreskrivs under rubriken "Allmänt" (sid 55).~~

Provet skall vara avslutat inom tio minuter.

Summa koeff för specialmom. i sökh-gr lkl 25  
Summa koeff (lvdnadmom. + specialmom) i  
sökh-gr lkl 60

57

25

29

## BEVAKNINGSHUNDS- GRUPPEN

### Allmänt

För bevakningsproven gäller allmänt att hundens markering som sådan är det väsentliga. Om hunden t ex markerar en person genom luktsinnet i stället för, som var avsett, genom hörseln så får ingen betygsreducering göras endast av detta skäl. Momentet behöver således inte göras om.

Det åligger tävlingsledaren att i möjligaste mån arrangera momenten så att avsett markeringssätt prövas.

Gruppen slopas. Ansvaret för tävlingsverksamhet med tjänstehundar överförs till frivilligkommittén

## LÄGRE KLASS - SPECIALMOMENT

Koeff

12. Ljudmarkering, långt avstånd. Kommando: "Pass på"

Hunden kopplad i icke löpande ring, föraren försedd med vapen. Tävlingsledaren anvisar hund och förare ett postställe och vilket område som ska bevakas. Hunden ska markera en figurant som, osynlig för hunden, i vanlig promenadtakt rör sig inom bevakningsområdet. Figurantens utgångsläge är 150 m från poststället. Därifrån går figuranten rakt mot poststället, gör 5 sek paus 40 m från poststället och

58:1

1987.07.01



förflyttar sig sedan 30 m vinkelrätt mot den tidigare marschriktningen, gör halt och håller sig stilla. Momentet pågår sedan ytterligare 1 minut.

13. Ljudmarkering, med skottlossning. Kommando: "Pass på"

Hunden kopplad i icke löpande ring, föraren försedd med vapen. Momentet utförs i omedelbar anslutning till föregående moment. Hunden ska markera en figurant som, till en början osynlig för hunden, närmar sig poststället och förhålla sig lugn då föraren avlossar skott och figuranten flyr. Figurantens utgångsläge är 40 m från poststället och minst 50 m från den tidigare figurantens gömställe. Figuranten går rakt mot poststället, 10 m från poststället avviker figuranten vinkelrätt och blir synlig för hunden. Föraren avlossar då, efter tillsägelse från tävlingsledaren, ett skott varvid figuranten snabbt flyr tillbaka till utgångsläget. Momentet pågår sedan ytterligare 1 minut.

14. Vindmarkering. Kommando: "Före-pass på"

Hunden kopplad i icke löpande ring. Föraren anvisas en patrullstig att gå med hunden som föres i kopplets längd framför föraren. Efter 100 m finns en figurant gömd 15 m från stigen på så sätt att vittringen från figuranten driver över patrullstigen. Hunden ska markera figu-

1987.07.01

58:2

ranten och tydligt ange riktningen varvid föraren stannar. Efter anvisning från tävlingsledaren fortsätts patrulleringen.

15. Ljudmarkering, under patrullering. Kommando: "Före-pass på"

Hunden kopplad i icke löpande ring. Momentet utförs i omedelbar anslutning till föregående moment. Efter 50 m finns en figurant gömd 25 m från stigen på så sätt att vittringen från figuranten inte driver över patrullstigen. 15 m innan förare och hund passerar börjar figuranten avge ett metalliskt ljud (patronhylsor, nyckelknippa etc). Ljudet avges under 3 sek och upprepas 3 gånger med 5 sek uppehåll mellan varje gång. Hunden ska markera figuranten och tydligt ange riktningen varvid föraren stannar. Efter anvisning från tävlingsledaren fortsätts patrulleringen.

3 16. Spårmarkering Kommando: "Före-pass på"

Hunden kopplad i icke löpande ring, föraren utrustad med spårsele och lina. Föraren anvisas en patrullstig att gå med hunden som föres i kopplets längd framför föraren. Efter 75 m korsas patrullstigen vinkelrätt av ett 20 min gammalt icke förar-spår. Hunden ska markera spåret och följa det till en punkt 50 från patrullstigen i framspårsriktning varefter tävlingsledaren avbryter. Om hunden bakspårar får

58:3

1987.07.01

föraren efter 50 m anvisning av tävlingsledaren att vända hunden.

**17. Spårning Kommando: "Spår-apport" 2**

Hunden försedd med spårsele och 15 m lina. Momentet utförs i anslutning till föregående moment. (Hund som inte lyckats fullfölja föregående moment får ej utföra detta moment). Föraren anbringar efter tävlingsledarens tillsägelse sele och lina på hunden och fortsätter spårarbetet. Spåret avslutas med ett större föremål (ryggsäck, rock etc) efter 150 m. Hunden ska följa spåret och markera slutföremålet vilket redovisas till funktionär i anslutning till spårets slut. Föremålet ska vara redovisat inom 10 min.

Summa koeff för specialmom i bevh-gr lkl 25

Summa koeff (lydnadsmom + specialmom) i bevh-gr lkl 60

1987.07.01

58:4

## HÖGRE KLASS - LYDNADSMOMENT

- |  | Koeff |
|--|-------|
| 1. <b>Linförighet.</b> Kommando: "Fot"<br>Utföres som i akl (sid. 35 mom. 1)   | 2     |
| 2. <b>Framförgående.</b> Kommando: "Före"<br>Utföres som i akl (sid. 35 mom. 2).   | 1     |
| 3. <b>Fritt följ vid sidan.</b> Kommando: "Fot"<br>Utföres som i akl (sid. 36 mom. 3)  | 3     |
| 4. <b>Platsläggande.</b> Kommando: "Plats", "ligg"<br>eller handtecken<br>Utföres som i lkl (sid. 43 mom. 4)   | 1     |
| 5. <b>Inkallande med ställande.</b> Kommando:<br>"Hit" och "Stå" eller tecken<br><br>Föraren sätter hunden och går ca 50 m. På tävlingsledarens tillsägelse inkallas hunden. Innan den passerat halva sträckan, ställes hunden, varefter den inkallas.   | 3     |
| 1988.04.01   | 59    |
|  |       |
| 2 6. <b>Stående.</b> Kommando: "Stå" eller "Stanna"<br>Medan hunden följer fritt vid sidan skall föraren med kommando eller tecken, på tävlingsledarens anvisning, beordra hunden att stanna i stående ställning. Föraren fortsätter ca 10 m. gör helt om halt och avhämtar hunden på tillsägelse av tävlingsledaren.  |       |
| 3 7. <b>Krypande.</b> Kommando: "Kryp"<br>Hunden lägges. På kommando skall hunden krypa ca 5 m vid sidan av sin förare. På tävlingsledarens tillsägelse skall ett avbrott om ca 5 sekunder göras, under vilket hunden skall bibehålla liggande ställning   |       |
| 2 8. <b>Framåtsändande.</b> Kommando: "Framåt"<br>eller handtecken<br>Utföres som i lkl (sid. 44 mom. 7), men hunden skall passera en grupp om minst fyra passiva personer placerade med 3-5 m mellanrum och med ca 15 m bredd. Föraren bör passera genom gruppens mitt och skall ha passerat gruppen innan inkallning sker. Hunden får inte visa fientlighet eller skygghet mot personerna i gruppen. Marschen skall utföras i båda riktningarna. |       |

9. Skall. Kommando: "Skall" resp "Tyst" 2

På förarens kommando skall hunden avge skall. Efter tävlingsledarens tillsägelse beordras hunden att upphöra med skallet.

10. Fritt hopp över hinder. Kommando: "Hopp-sitt" 3

Utförs som i lkl (sid 44 mom. 9)

11. Apportering av tungt föremål. Kommando: "Apport" 2

Föremålet utlämnas av tävlingsledaren och utlägges av föraren på ca 10 m avstånd. För övrigt utföres momentet som "apportering" (sid. 36 mom. 6).

Föremålets tyngd och utformning framgår av kapitlet "Materielbeskrivningar m. m. sid. 173.

~~12. Platsliggande. Kommando: "Plats" eller handtecken 3~~

~~Utföres som i lkl (sid. 37 mom. 8), men förarna skall avlägsna sig och stanna utom hundarnas åsyn och hundarna skall kvarligga i fem minuter. Innan hundarna avhämtas provas de i momentet "skottoberördhet".~~

61

~~4~~ 13. Skottoberördhet

~~Utföres som i lkl (sid. 45 mom. 11), men skotten skall avlossas på ett avstånd av ca 30 m från hundarna.~~

~~31~~ Summa koeff för lydnadsmom. i hkl

Platsliggande med skott Kommando: "Plats eller handtecken Koeff: 4

Utföres som i lkl men förarna skall avlägsna sig och stanna utom hundarnas åsyn.

och skotten avlossas ca 30-50 m från hundarna.

28

## SKYDDSHUNDSGRUPPEN HÖGRE KLASS - SPECIALMOMENT

Koeff

~~4~~ 14. Uppletande av föremål. Kommando: "Leta, apport"

På ett område av ungefär 50x50 m storlek skall ~~tre~~ föraren icke tillhöriga föremål (handske, portmonnä eller dylikt) vara utkastade.

Hunden skall apportera och avlämna föremålen. Föraren får med valfria kommandon, tillrop och armrörelser dirigera hunden från den sida av området, som ~~han själv utväljer~~. Går hunden utanför området, äger föraren dirigera hunden tillbaka in på detsamma. Hunden skall finna föremålen inom en tidsrymd av fem minuter och skall därvid genomsöka området enligt förarens dirigering.

62

6

...fyra,...

(varav skall krävas två funna föremål för godkännande)

... anvisas av tävlingsledaren.

*Anvisning:*

~~Området skall ur vittningssynpunkt i möjligaste mån vara likvärdigt för alla tävlande.~~

15. Spårning. Kommando: "Spår, apport" 8

Spårning på ett ca 500 m långt, ca 40 minuter gammalt, icke-förarspår. Spåret, vars utgångspunkt och utgångsriktning skall anges, skall gå i ett flertal vinklar.

Spårläggaren skall lägga ut tre föremål på spåret, varav ett vid spårets slut enligt allmänna anvisningar för spårhundsgruppen (sid. 50). Provet skall vara avslutat och föremålen redovisade till funktionär inom 20 minuter.

I övrigt gäller samma bestämmelser som i akl (sid. 39 mom. 10).

*Figuranten utan skyddsärm. Hunden försedd med munkorg.*

16. Transport. Kommando: "Fot-pass på" 2  
Utföres som i lkl (sid. 48 mom. 14)

17. Överfall 2  
Utföres som i lkl (sid. 48 mom. 15)

18. Fasttagande. Kommando: "Revir" 5  
Efter anvisning från tävlingsledaren flyr figu-

63

ranten från förare och hund, som i utgångsläget står ca 3 m bakom figuranten. Efter ca 20 m flykt och på tecken av tävlingsledaren kommanderas hunden till angrepp. Då angreppet skett stannar figuranten, varvid hunden skall bevaka denne tills den på tävlingsledarens tillsägelse hämtas av föraren.

4 19. Dubbelretning

Den figurant, som hunden transporterar, förhåller sig lugn. En annan figurant - käppförsedd och utan skyddsärm - som ej genom särskilda åtgärder får söka väcka hundens uppmärksamhet överfaller föraren bakifrån, vilket överfall hunden utan förarens hjälp skall avvisa.

2 *Figuranten i skyddsärm*

20. Transport. Kommando: "Fot-pass på".  
Utföres som i lkl (sid. 48 mom. 14)

2 21. Överfall

Utföres som i lkl (sid. 48 mom. 15)

5 22. Modprov. Kommando: "Revir"

Efter anvisning från tävlingsledaren flyr den käppförsedda figuranten från förare och hund som i utgångsläget står ca 3 m bakom figuran-

64

ten. Efter ca 30 m flykt och på tecken av tävlingsledaren kommenderas hunden till angrepp. Då hunden har ca 15 m fram till figuranten, vänder denne för att med höjd arm springa mot hunden. Hotet avslutas när figurant och hund möts genom att figuranten ~~slår~~ mot hunden.

**Anvisning:**

Figuranten skall agera mot hunden, tills den angriper och föraren kommenderar "Stå still". Hunden får inte träffas av slag från käppen.

23. Släppande. Kommando: "Stå still" 5

Då figuranten efter kommando av föraren är stilla, skall hunden släppa sitt bitt och därefter bevaka figuranten. Hunden avhämtas på tillsägelse av tävlingsledaren.

Summa koeff för specialmom. i skh-gr hkl 39  
Summa koeff (lvdnadsmom. + specialmom.) i skh-gr hkl 70

— fäller armen

42

## SPÅRHUNDSGRUPPEN HÖGRE KLASS - SPECIALMOMENT

14. Uppletande av föremål. Kommando: "Le-  
ta, apport" <sup>Koeff</sup>

65

6

Utföres som i skh-gr hkl (sid. 62 mom. 14)

7 15. Uppletande av spår. Kommando: "Sök spår"

Spårets utgångspunkt skall ligga inom ett område av 30x30 m. ~~och spåret skall därvid passera minst två av fyra lika stora tänkta kvadrater av området. Tävlingsledaren anvisar sida på området, från vilken hunden skall påbörja sök efter spåret.~~ Hunden skall själv ta upp spåret inom fyra minuter, men om den misslyckas, skall föraren anvisas en punkt utanför området, där spåret med säkerhet passerar.

skall ha en sträckning av minst 30 m inom rutan. Tävlingsledaren anvisar mittpunkten på en av områdets sidor. Från denna punkt skall hunden påbörja sök efter spåret.

18 16. Spårning. Kommando "Spår-appoint"

Spårning på ett ca 1 200 m långt, ca 75 minuter gammalt, icke-förarspår. Spåret skall gå i ett flertal vinklar och genom omväxlande terräng. Spårläggaren skall utlägga åtta föremål på spåret, därav ett vid spårets slut, ~~enligt de allmänna anvisningarna för spårprov (sid. 50).~~

Spårtiden, ~~inberäknat upptaget av spåret,~~ får uppgå til högst 30 minuter.

19

29 Summa koeff för specialmom. i sph-gr hkl

Summa koeff (lvdnadsmom. + specialmom.) i

60 sph-gr hkl

32

## RAPPORTHUNDSGRUPPEN HÖGRE KLASS – SPECIALMOMENT

14. Uppletande av föremål. Kommando: "Le-  
ta, apport"

Utföres som i skh-gr hkl (sid. 62 mom. 14)

Koeff

6

15. Rapportföring. Kommando: "Marsch"

Båda förarna beger sig med hunden kopplad till en viss angiven utgångspunkt (A). Därefter beger sig den ene med hunden kopplad till en punkt (B) på ca 1 100 m avstånd från utgångspunkten.

Sedan hunden försetts med rapporthyisa, sändes den från B till föraren vid A.

Under det hunden springer till A, eller om flera hundar sändes från samma station, sedan den sista avsänts, beger sig föraren vid B till en punkt (C) belägen ca 400 m i anvisad riktning.

Vid förflyttning från B till C skall en funktionär ombesörja att en öppen droppflaska med spårvätska medföres.

Sedan hunden vid A beretts tillfälle till minst fem minuters vila, sändes den till C. Där får hunden vila ytterligare fem minuter varefter den återsändes till A.

25

26

67

Störningar av olika slag må förekomma, dock må ingen locka på hunden eller söka med kommando påverka den.

Provet skall vara avslutat inom 24 minuter.

Hunden framföres okopplad till startplatsen och skall där kvarbli okopplad 30 sekunder innan den tillåts starta. Detta gäller även om föraren inställer sig med hunden så sent vid startplatsen att starten därigenom försenas.

29 Summa koeff för specialmom. i rph-gr hkl

Summa koeff (lydnadsmom. + specialmom.) i

60 rph-gr hkl

32

## SÖKHUNDSGRUPPEN HÖGRE KLASS – SPECIALMOMENT

Koeff

14. Uppletande av föremål. Kommando: "Le-  
ta, apport"

Utföres som i skh-gr hkl (sid. 62 mom. 14)

15. Genomsökande av område och markering.  
Kommando: "Sök" och/eller tecken.

Utföres som i lkl (sid. 57 mom. 13), men sö-

6

26

68

kområdet skall vara ca 100 m brett och 200 m långt och arbetet skall vara avslutat inom 15 minuter.

Summa koef. för specialmom. i sök-gr hkl 25

Summa koef. (lydnadsmom. + specialmom.) i sök-gr hkl 60

32

## BEVAKNINGSHUNDS-GRUPPEN

### HÖGRE KLASS - SPECIALMOMENT

14. Uppletande av föremål. Kommando: "Leta, apport" Koeff

Utföres som i skh-gr hkl (sid 62 mom 14).

15. Ljudmarkering, långt avstånd. Kommando: "Pass på" A

Utföres som i lkl (sid 58:1 mom 12) men momentet fortsätter 2 minuter sedan figuranten kommit i stillhet.

1987.07.01

69

4 16. Ljudmarkering, med skottlossning. Kommando: "Pass på"

Utföres som i lkl (sid 58:2 mom 13) men momentet fortsätter 2 minuter sedan figuranten återvänt till utgångsläget.

4 17. Ljudmarkering, kort avstånd. Kommando: "Pass på"

Hunden kopplad i icke löpande ring, föraren försedd med vapen. Momentet utföres i omedelbar anslutning till föregående moment. Den sedan moment 15 ("Ljudmarkering, långt avstånd") gömda figuranten börjar, osynlig för hunden, smygande närma sig poststället. Hunden ska markera figuranten som då på tävlingsledarens tecken återvänder till gömstället. Momentet pågår sedan ytterligare 2 minuter.

5 18. Eldöverfall. Kommando: "Före-pass på", "Plats", "Ligg" eller tecken

Hunden kopplad i icke löpande ring, föraren försedd med vapen.

Föraren anvisas en patrullstig att gå med hunden som föres i kopplets längd framför föraren. Efter 50 m utsätts hund och förare för eldgivning (2 skott) från en gömd skytt placerad 25 m från stigen på så sätt att vittringen från figuranten inte driver över patrullstigen. Hunden ska då på kommando snabbt inta lig-

70:1

1987.07.01



gande ställning varefter föraren liggande besvarar elden med minst 3 skott. 2 min därefter ger tävlingsledaren order till föraren att, tillsammans med hunden, resa sig och fortsätta patrulleringen.

19. Vindmarkering. Kommando: "Före-pass på" 5

Utföres som i lkl (sid 58:2 mom 14) men i omedelbar anslutning till föregående moment och föraren försedd med vapen.

20. Ljudmarkering, under patrullering. Kommando: "Före-pass på" 5

Utföres som i lkl (sid 58:3 mom 15) men föraren försedd med vapen.

21. Spårmarkering. Kommando: "Före-pass på" 3

Utföres som i lkl (sid 58:3 mom 16) men spåret ska vara 30 min gammalt.

22. Spårning. Kommando: "Spår-appoint" 5

Utföres som i lkl (sid 58:4 mom 17) men spåret ska var 400 m långt och gå i två räta vinklar. Föremålet ska var redovisat inom 20 min.

Summa koef för specialmom i bev-gr hkl 35

Summa koef (lvdnadmom + specialmom) i

bev-gr hkl 70

1987.07.01

70:2

42

## ELITKLASS - LYDNADSMOMENT

- |  | Koeff |
|--|-------|
| 1. Fritt följ vid sidan. Kommando "Fot"<br>Utföres som i akl (sid. 36 mom. 3), men hunden skall även provas vid förflyttningar från halt två à tre steg i olika riktningar samt i vändningar på stället.   | 3     |
| 2. <b>Platsläggande.</b> Kommando: "Plats", "ligg" eller handtecken<br>Utföres som i lkl (sid. 43 mom. 4), men föraren skall avlägsna sig springande från hunden.  | 1     |
| 3. <b>Inkallande med ställande och läggande.</b><br>Kommando: "Hit", "Stå" och "Plats" eller tecken.<br>Föraren lägger hunden och går ca 75 m. På tävlingsledarens tillsägelse inkallas hunden. Innan den passerat första tredjedelen av sträckan ställes hunden. Efter ny inkallning lägges hunden sedan den passerat två tredjedelar av sträckan, varefter den inkallas. | 4     |
| 1988.04.01   | 71    |
|  |       |
| 1 4. <b>Stående.</b> Kommando: "Stå" eller "Stanna"<br>Utföres som i hkl (sid. 60 mom. 6)  |       |
| 4 5. <b>Krypande.</b> Kommando: "Kryp"<br>Utföres som i hkl (sid. 60 mom. 7), men hunden skall krypa ca 10 m., och utöver avbrottet på 5 sekunder, utföra en vändning åt höger eller vänster under krypningen.   | 3     |
| 2 6. <b>Framåtsändande.</b> Kommando: "Framåt" eller tecken<br>Utföres som i hkl (sid. 60 mom. 8)  | 3     |
| 2 7. <b>Skall.</b> Kommando: "Skall" resp. "Tyst"<br>På tillsägelse av tävlingsledaren beordrar föraren hunden att avge skall. Efter tävlingsledarens tillsägelse beordras hunden att upphöra med skallet. Momentet provas två gånger.   |       |
| 3 8. <b>Fritt hopp över hinder.</b> Kommando: "Hopp-sitt"<br>Utföres som i lkl (sid. 44 mom. 9).   |       |
| 3 9. <b>Apportering.</b> Kommando: "Apport"<br>Utföres som i akl (sid. 36 mom. 6), men ett av tävlingsledaren utlämnat metallföremål skall användas.   | 2     |

Föremålets utformning framgår av kapitlet "Materielbeskrivningar m. m." sid. 173.

10. Apportering av tungt föremål. Kommando: "Apport"  $\checkmark$

Utföres som i hkl (sid. 61 mom. 11)

11. Stegklättring. Kommando: "Klättra" eller "Marsch" 2

Hunden i utgångsställning 2 m framför redskapet. Föraren skall, sedan hunden påbörjat klättringen, förflytta sig vid sidan av redskapet, jämsides med hunden.

Redskapets konstruktion framgår av kapitlet "Materielbeskrivningar m. m." sid. 173.

~~12. Platsliggande. Kommando: "Plats" eller handtecken. 3~~

~~Utföres som i hkl (sid. 61 mom. 12), men hunden skall kvarligga 10 min. Innan hundarna avhämtas prövas de i momentet "skottberördhet".~~

~~13. Skottberördhet 3~~

~~Utföres som i hkl (sid. 45 mom. 11), men skotten skall avlossas ca 20 m från de liggande hundarna.~~

Summa koeff för lydnamsmom. i ekl -33-

73

3  
12. Platsliggande med skott Kommando: "Plats" eller handtecken Koeff: 3

Utföres som i hkl men skotten avlossas 20-40 m från hundarna.

30

## SKYDDSHUNDSGRUPPEN ELITKLASS - SPECIALMOMENT

Koeff

$\checkmark$  14. Uppletande av föremål. Kommando: "Leta, apport" 6

Utföres som i hkl (sid. 62 mom. 14)

8 15. Spårning. Kommando: "Spår, apport"

Spårning på ett ca 600 m långt, ca 50 minuter gammalt, icke-förarspår. Spåret, vars utgångspunkt och utgångsriktning skall anges, skall gå i ett flertal vinklar.

Spårläggaren skall lägga ut fyra föremål på spåret, varav ett vid spårets slut enligt de allmänna anvisningarna för spårhundgruppen (sid. 50). Provet skall vara avslutat och föremålen redovisade till funktionär inom 20 minuter. I övrigt gäller samma bestämmelser som i akl (sid. 39 mom. 10).

*Figuranten utan skyddsärm. Hunden försedd med munkorg.*

4 16. Avsökande. Kommando: "Sök"  $\checkmark$

Inom ett ca 100 m brett och 150 m långt område i kuperad terräng skall en figurant vara ut-

$\checkmark$  och/eller tecken

placerad i ett, om möjligt, naturligt gömställe.

På kommando och/eller armtecken, vilka får upprepas, skall hunden snabbt i slag åt båda sidor, genomsöka det framföriggande området. Provet skall vara avslutat inom 10 minuter.

*Anvisning:*

Med området skall så förfaras att svårigheterna ur vittringssynpunkt i största möjliga mån blir desamma för samtliga deltagare. Förekommer flera hundar, skall samma område användas och ny avvallning bör ske efter var femte hund. Figuranten placeras på samma plats för samtliga hundar. Föraren anvisas en mittlinje i området, längs vilken han skall avancera.

**17. Ståndskall.**

2

Finner hunden figuranten, skall den utan påverkan från förare eller figurant, ge ståndskall samt bevaka figuranten till dess föraren avhämtar hunden.

**18. Transport. Kommando: "Fot-pass på"**

2

Utföres som i lkl (sid. 48 mom. 14)

**19. Överfall.**

2

Utföres som i lkl (sid. 48 mom. 15)

75

**3 20. Fasttagande. Kommando: "Revir"**

Utföres som i hkl (sid. 63 mom. 18)

**2 21. Bevakning. Kommando: "Pass på"**

På tävlingsledarens tillsägelse placeras hunden på bevakning. Föraren avlägsnar sig därefter ett 30-tal meter. Då figuranten gående söker avlägsna sig, skall hunden hindra detta.

**3 22. Dubbelretning.**

Utföres som i hkl (sid. 64 mom. 19)

**2 23. Sändande för bevakning. Kommando: "Revir"**

Hunden sändes mot en på ca 40 m avstånd stillastående figurant, mot vilken hunden ej tidigare under detta prov arbetat. Figuranten utplaceras från sidan i ekipagets åsyn.

Efter tillsägelse av tävlingsledaren sänder föraren på kommando hunden för att uppta bevakning. Efter ca 10 sekunder avhämtas den efter tillsägelse av tävlingsledaren.

Momentet flyttas och läggs in före "Transport" (enligt markering)

*Figuranten i skyddsärm*

**2 24. Transport. Kommando: "Fot-pass på"**

Utföres som i lkl (sid. 48 mom. 14)

76

25. Överfall 1 2  
Utföres som i lkl (sid. 48 mom. 15)
26. Modprov. Kommando: "Revir" 4  
Utföres som i hkl (sid. 64 mom. 22)
27. Släppande. Kommando: "Stå still" 3  
Utföres som i hkl (sid. 65 mom. 23)
28. Bevakning. Kommando: "Pass på" 2  
Utföres som i ekl (sid. 76 mom. 21)
29. Flykt med skottlossning. Kommando: "Revir" 3

Efter anvisning från tävlingsledaren flyr figuranten, som försetts med pistol, från förare och hund som i utgångsläget står ca 3 m bakom figuranten. På tecken från tävlingsledaren sändes hunden på kommando efter figuranten. Då den är ca 15 m från figuranten vänder sig denne något mot hunden och avlossar ett skott i luften samtidigt som flykten fortsätter i en sväng till höger. Hunden skall angripa och bör bibehålla sitt bett tills figuranten avvärns och föraren kommenderat "Stå still". Föraren får lämna utgångsläget, då skottet avlossas.

*Anvisning:*

Om hunden ej angriper fortsätter flykten tills

77

domarna avbryter. Kommer hunden till bett skall kamp mot den upptas till dess föraren kommenderar "Stå still". Släpper hunden bettet skall figuranten avbryta sitt agerande.

Summa koeff för specialmom. i skh-gr ekl  
Summa koeff (lvdnadsmom. + specialmom.) i

80 skh-gr ekl

## SPÅRHUNDSGRUPPEN ELITKLASS - SPECIALMOMENT

Koeff

14. Uppletande av föremål. Kommando: "Leta-apport"  
Utföres som i skh-gr hkl (sid. 62 mom. 14).

- 8 15. Uppletande av spår. Kommando: "Sök spår"

Spårets utgångspunkt skall ligga inom ett område av ~~40x40 m och spåret skall därvid passera minst två av fyra lika stora tänkta kvadrater av området. Tävlingsledaren anvisar sida av rutan, varifrån hunden skall påbörja sök efter spåret.~~ Hunden skall själv uppta spåret inom

78

50

6

... 30x40 m. Spåret skall ha en sträckning av minst 30 m inom rutan. Tävlingsledaren anvisar mittpunkten på en av de 30m långa sidorna. Från denna punkt skall hunden påbörja sök efter spåret.

en tid av fyra minuter. Om den misslyckas får den ej delta i det efterföljande momentet "Spårning".

16. **Spårning**, Kommando: "Spår, apport" <sup>20</sup>

Spårning på ett ca 1 500 m långt, ca 90 minuter gammalt, icke förarspår. Spåret skall gå i ett flertal vinklar, varav åtminstone en spetsig, och genom omväxlande terräng. Spårläggaren skall lägga ut åtta föremål på spåret, därav ett vid spårets slut ~~enligt de allmänna anvisningarna för spårhundgruppen (sid. 50).~~

Spårtiden, ~~inberäknat upptaget av spåret,~~ får uppgå till högst 35 minuter.

Summa koeff för specialmom. i sph-gr ekl <sup>32</sup>

Summa koeff (lvdnadsmom. + specialmom.) i sph-gr ekl <sup>65</sup>

## RAPPORTHUNDSGRUPPEN ELITKLASS - SPECIALMOMENT

14. **Uppletande av föremål**. Kommando: "Le-  
ta, apport" <sup>Koeff</sup>

Utföres som i skh-gr hkl (sid. 62 mom. 14)

79

<sup>26</sup> 15. **Rapportföring**. Kommando: "Marsch"

Båda förarna beger sig med hunden kopplad till en viss angiven utgångspunkt (A). Därefter beger sig den ene med hunden kopplad till en punkt (B) på ca 1 100 m avstånd från utgångspunkten.

Sedan hunden försetts med rapporthylsa, sändes den från B till föraren vid A.

Under det hunden springer till A, eller om flera hundar sändes från samma station, sedan den sista avsänts, beger sig föraren vid B till en punkt (C), belägen ca 400 m i anvisad riktning.

Sedan hunden vid A beretts tillfälle till minst fem minuters vila, sändes den till C. Där får hunden vila ytterligare minst fem minuter, varefter den återsändes till A. Undet det hunden ånyo springer till A, beger sig föraren vid C ytterligare ca 500 m i anvisad riktning till en punkt (D).

Sedan hunden ånyo vilat vid A minst fem minuter, sändes den till D.

Vid förflyttningarna från B till C och D skall en funktionär ombesörja att en öppen droppflaska med spårvätska medföres.

I övrigt gäller samma regler som i hkl (sid. 67 mom. 15), med undantag av att maximitiden höjes till 36 minuter.

<sup>32</sup> Summa koeff för specialmom. i rph-gr ekl

Summa koeff (lvdnadsmom. + specialmom.) i rph-gr ekl

21

35

6

29

35

**SÖKHUNDSGRUPPEN  
ELITKLASS -  
SPECIALMOMENT**

14. Uppletande av föremål. Kommando: "Le-  
ta, apport" Koeff

Utföres som i skh-gr hkl (sid. 62 mom. 14)

6

15. Genomsökande av område och markering. 28

Kommando: "Sök" och/eller tecken.  
Utföres som i lkl (sid. 57 mom. 13), men sök-  
området skall vara ca 100 m brett och 300 m  
långt, två figuranter helt dolda och arbetet  
skall vara avslutat inom 20 minuter.

29

Summa koeff för specialmom. i sökh-gr ekl 32  
Summa koeff (lydnadsmom. + specialmom.) i  
sökh-gr ekl 65

35

81

**BEVAKNINGSHUNDS-  
GRUPPEN**

**ELITKLASS-  
SPECIALMOMENT**

~~4~~ Koeff 14. Uppletande av föremål. Kommando: "Le-  
ta, apport"

~~Utföres som i skh-gr hkl (sid 62 mom 14).~~

~~5~~ 15. Ljudmarkering, långt avstånd. Komman-  
do: "Pass på"

~~Utföres som i hkl (sid 69 mom 15) men figu-  
ranten gör 30 sek paus vid 125, 100 resp 75 m  
avstånd från poststället och sidoförflyttningen  
omfattar 50 m.~~

~~5~~ 16. Ljudmarkering, med skottlossning. Kom-  
mando: "Pass på"

~~Utföres som i hkl (sid mom 70:1 16) men figu-  
ranten startar 50 m från poststället och gör 30  
sek paus efter 20 m förflyttning.~~

~~5~~ 17. Ljudmarkering, kort avstånd. Komman-  
do: "Pass på"

~~Utföres som i hkl (sid 70:1 mom 17).~~

82:1

18. Eldöverfall. Kommando: "Före-pass på", "Plats", "Ligg" eller tecken 6  
Utföres som i hkl (sid 70:1 mom 18) men sker på för föraren okänd plats längs en patrullstig med 350 m totallängd.

19. Vindmarkering. Kommando: "Före-pass på" 6  
Utföres som i hkl (sid 70:2 mom 19) men sker på för föraren okänd plats längs en patrullstig med 350 m totallängd.

20. Ljudmarkering, under patrullering. Kommando: "Före-pass på" 6  
Utföres som i hkl (sid 70:2 mom 20) men sker på för föraren okänd plats längs en patrullstig med 350 m totallängd.

21. Spårmarkering Kommando: "Före-Pass på" 4  
Utföres som i lkl (sid 58:3 mom 16) men spåret ska var 40 min gammalt och korsa stigen någonstans efter 25-150 m samt ska patrullstigen vara avvallad.

22. Spårning. Kommando: "Spår-apport" 6  
Utföres som i lkl (sid 58:4 mom 17) men spåret ska vara 400 m långt och gå i minst två räta vinklar. Föremålet ska vara redovisat inom 20 min.

1987.07.01

82:2

Summa koeff för specialmom i bevh-gr ekl 47

Summa koeff (lydnadsmom + specialmom) i bevh-gr ekl 80



# MATERIELBESKRIVNINGAR. SKISSER M. M.

## Tjänstetecken



Kraftig svart text (SBK) på vit botten

## Hinder - höjd och bredd

### Apporter - vikter

Rasens medelhöjd enligt standard	Höjd/bredd cm		Tungt föremål
	Akl	Ovr kl	Hkl och ekl
Under 50 cm	40/50	50/50	1 kg
50 cm och däröver	75/50	75/50	4 kg

Höjd/bredd cm	Tungt föremål
Alla kl	Hkl och ekl
50x50	2 kg
75x75	4 kg

## Hinder - utformning

~~Appellklass~~ Hindret skall vara så slutet, att hunden icke kan passera under eller genom det, men väl se igenom. Det skall stå fritt på

173

Alla klasser:

marken på eget stöd och vara så stabilt, att det inte faller om det endast lätt vidröres.

~~Lägre klass: se appellklass~~

~~Högre klass: Hindret skall vara helt öppet upp till 10 cm från överkanten.~~

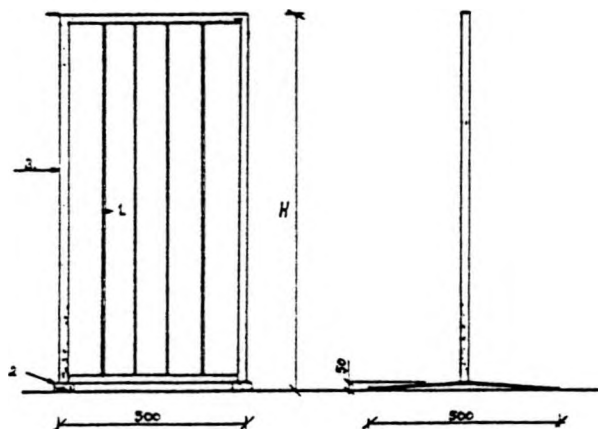
~~Etisklass: se högre klass~~

## PRINCIPSKISS

Ny skiss

50x50 cm

75x75 cm



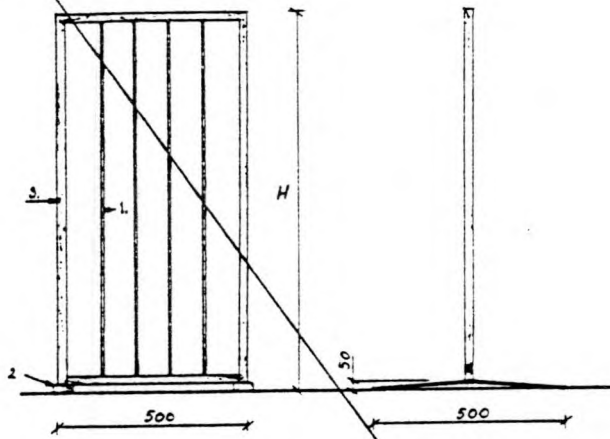
1. Rändstav ca 5 mm
2. Plattjärn 50x5 mm
3. Fyrkantör 20x20 mm

H = hinderhöjd

Mankhöjd under 50 cm H = 40 cm /  
Mankhöjd 50 cm o över H = 75 cm

→ 50 cm / B = 50cm  
→ B = 75cm

### HINDER - lägre klass



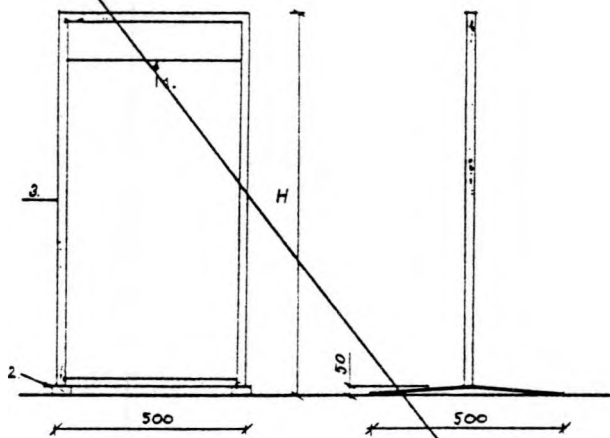
1. Rundstav ca 5 mm c/c ca 90 mm
2. Plattjärn 50x5 mm
3. Fyrkantör 20x20 mm

H = hinderhöjd

Mankhöjd under 50 cm H = 50 cm  
Mankhöjd 50 cm o över H = 100 cm

175

### HINDER - högre klass, elitklass



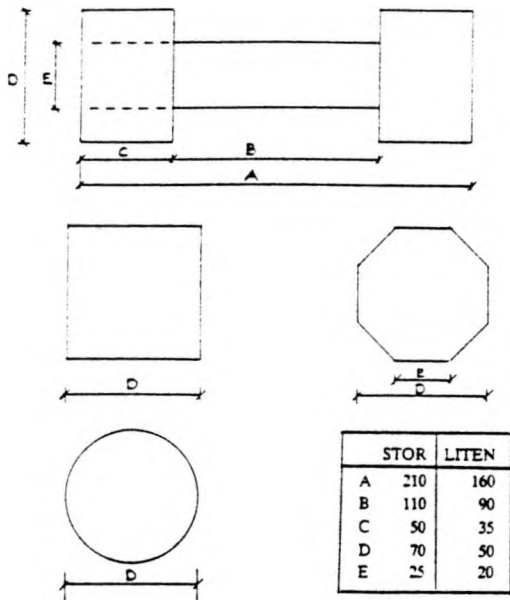
1. Täckplåt höjd 80 mm
2. Plattjärn 50x5 mm
3. Fyrkantör 20x20 mm

H = hinderhöjd

Mankhöjd under 50 cm H = 50 cm  
Mankhöjd 50 cm o över H = 100 cm

176

TRÄAPPORT



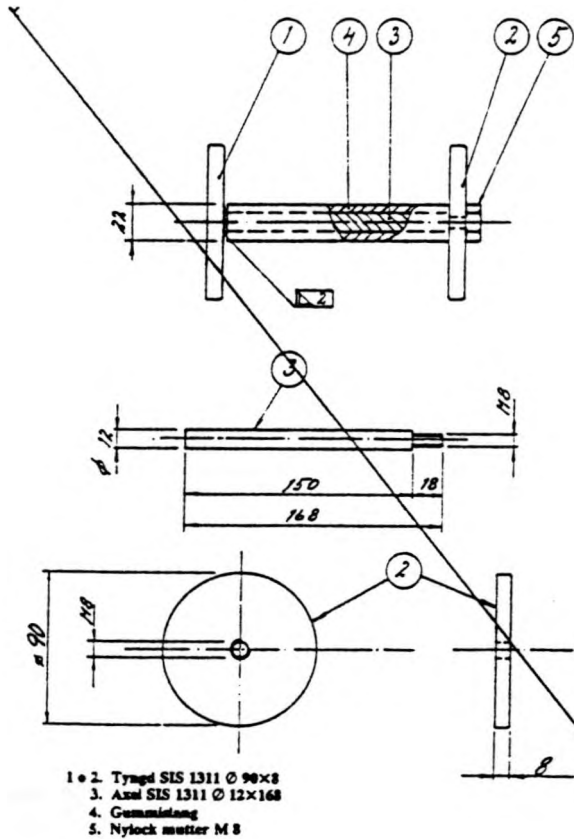
Utföres i hårt träslag.

177

PRINCIPSKISS

2 kg

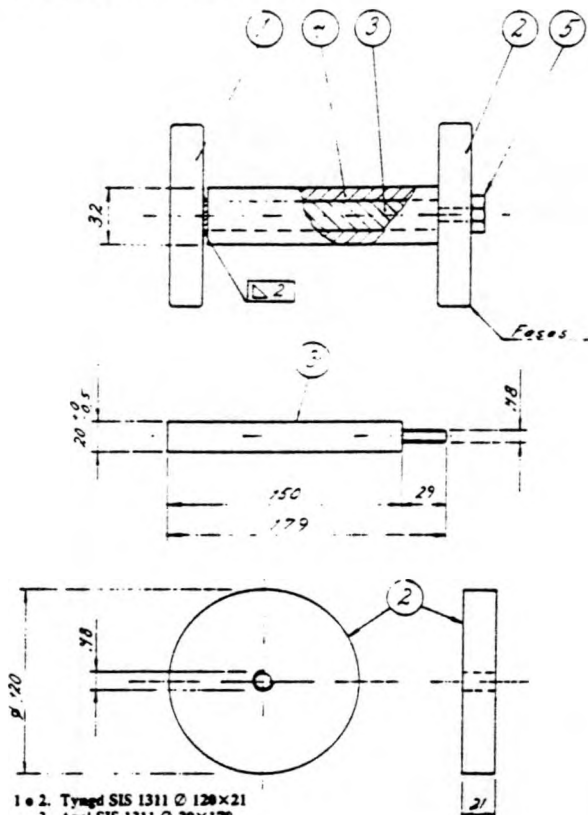
APPORTFÖREMÅL, TUNGT, 1 KG



Ny skiss

178

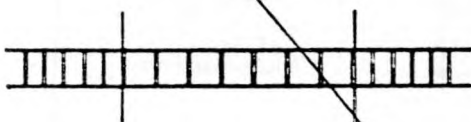
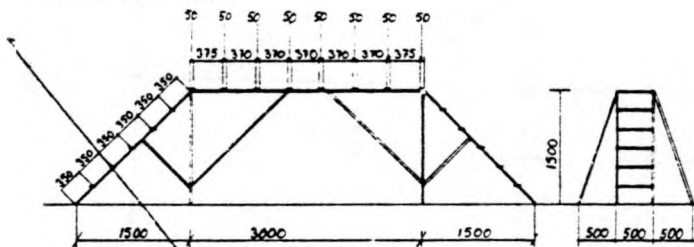
APPORTFOREMÅL, TUNGT, 4 KG



- 1 o 2. Tyngd SIS 1311  $\varnothing$  120x21
- 3. Axel SIS 1311  $\varnothing$  20x179
- 4. Gummiislag
- 5. Nylock mutter M 8

179

KLÄTTERSTEGE



Ramkonstruktionen utföres i kraftigt regelträ, rör eller vinkeljärn. Kan göras delbar men måste då säkras vid delningsställena.

Trappstegen utföres i ohvlat virke, som skall vara så utformade att de ej sviktat.

Samtliga stegpinnar har 50 mm bredd.

PRINCIPSKISS

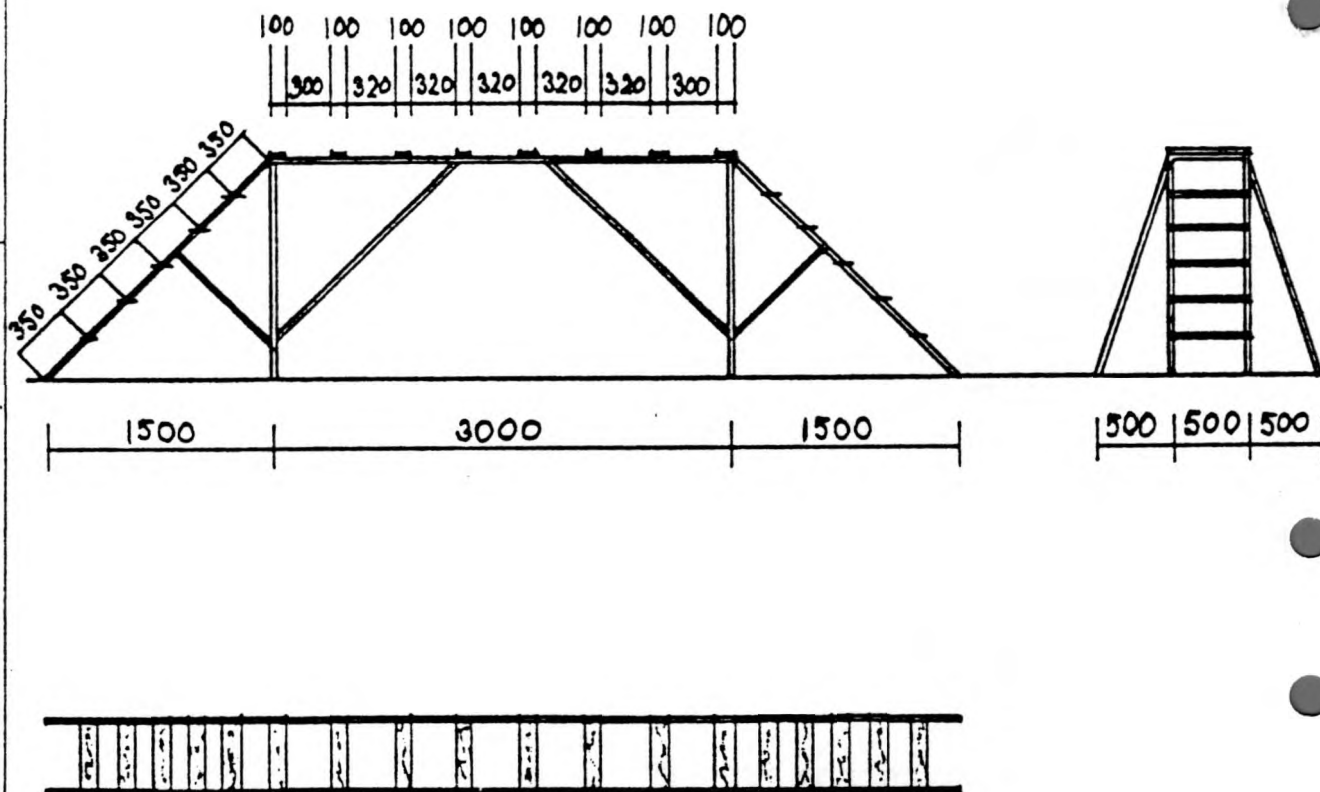
Ny skiss

Se nästa sida

Ramkonstruktion utföres i kraftigt regelträ, rör eller vinkeljärn.  
Kan göras delbar men måste då säkras vid delningsställena.

Trappstegen utföres i ohyvlat virke, som skall vara så utformade att de ej sviktar.

Samtliga stegpinnar har 100 mm bredd.



Det.-nr	Ant.	Benamning				Material	Mod.-nr. Amnr. Dimension	Anm.	
Konstr.	Kitse	Kop.	Kentr.	Stand.	Godk.	Skala	Ersätter	Ersatt av	
						1:50			
Christer Sommarin Folksångsgatan 188 215 79 Malmö		KLÄTTLRSTEGE						Det.	
							Ritn. nr		

# RAPPORTSTRÄCKOR OCH STATIONER

