



2026-04-27

GUIDE TILL VOTEIT

Svenska Brukshundklubbens kongress 2026

Vid Svenska Brukshundklubbens kongress 2026 kommer det digitala mötesverktyget VoteIT användas för att publicera möteshandlingar, genomföra voteringar och för att begära ordet via talarlista. I VoteIT läggs även tilläggsyrkanden och eventuella reservationer.

Du behöver inför mötet gå till <https://skk.voteit.se> och logga in med BankID. I det här dokumentet har vi samlat det du behöver veta om VoteIT för att kunna förbereda dig på bästa sätt.

UTBILDNINGSTILLFÄLLE

Inför kongressen erbjuds ett utbildningstillfälle i VoteIT.

Datum: 2026-04-28

Tid: Kl. 19:00

Plats: De digitala mötesverktygen Zoom och VoteIT

Länk till utbildningstillfället skickas ut till anmälda kongressdeltagare 2026. Vid utbildningen får du kunskap om systemet, kan ställa frågor och du lägger upp dig som deltagare inför kongressen så att det redan är i sin ordning inför kongressens uppstart. Vid eventuella frågor inför utbildningen kontakta org@brukshundklubben.se.

VIKTIGT – REGISTRERA DIG!

Du behöver, inför både utbildningstillfället i VoteIT den 28 april samt kongressförhandlingarna, gå till <https://skk.voteit.se> och logga in med BankID. Inloggning i VoteIT är möjlig efter den 27 april kl. 12:00.

Senast fredagen den 8 maj kl. 12:00 ska inloggning vara gjord för deltagande vid kongressförhandlingarna. Deltagande i VoteIT är **obligatoriskt för delegater**. **För att kunna rösta och sätta upp dig på talarlistan behöver du logga in på skk.voteit.se**. Gör du inte det kan du få problem med din rösträtt eller möjlighet att begära ordet på kongressen.

VAD ÄR VOTEIT?

VoteIT är ett digitalt mötesverktyg för genomförande av årsmöten och andra demokratiska processer där handlingar, förslag, talarlistor och omröstningar för alla dagordningspunkter hanteras via en webbsida. Du behöver en digital enhet; en smart telefon, surfplatta eller dator samt internetuppkoppling för att kunna rösta. **OBS!** Det är den instans du representerar som ansvarar för att förse dig med digital enhet.

Mötesverktyget är utvecklat av föreningen VoteIT, som Svenska Kennelklubben är medlemmar i tillsammans med ett stort antal andra föreningar. Läs mer om VoteIT [här](#).

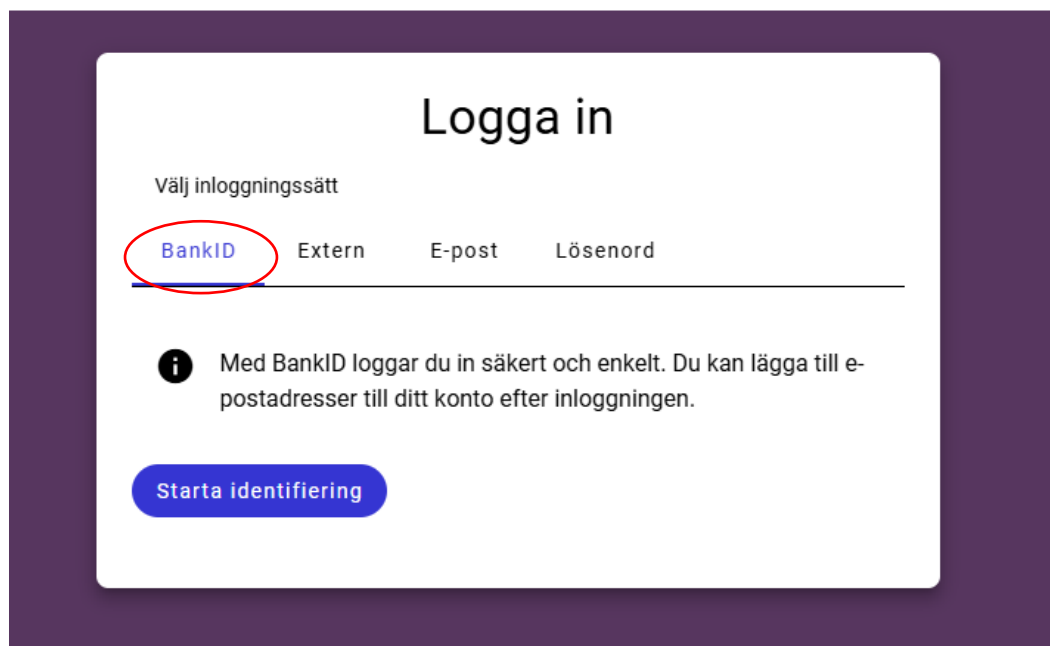
1. TILLGÅNG TILL VOTEIT-MÖTET

Du har registrerats i VoteIT med ditt personnummer och loggar in med BankID. För att registrera dig i systemet och få tillgång till rätt möte går du till <https://skk.voteit.se> och följer instruktionerna nedan.

1. Klicka på den blå knappen "Logga in till SKK".



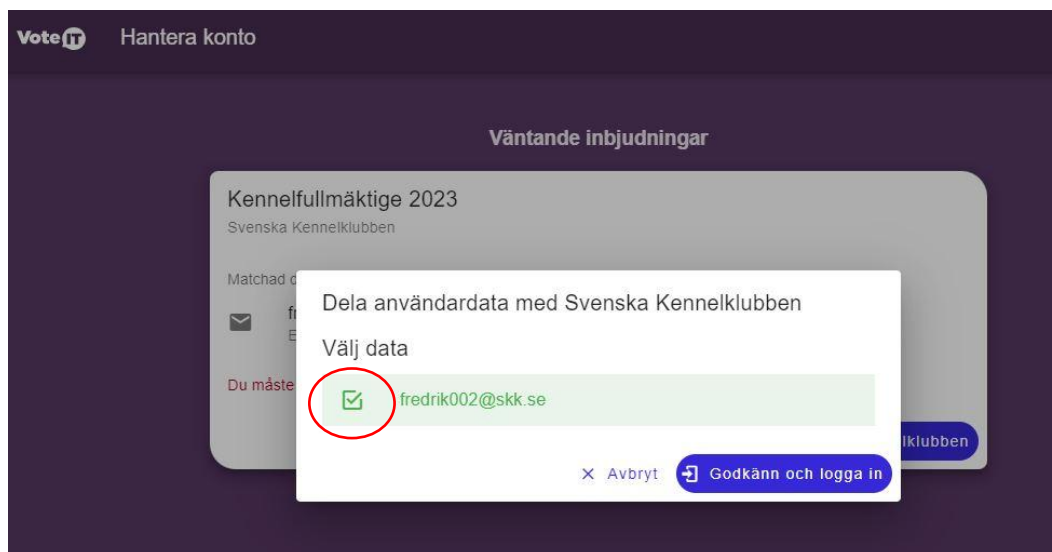
2. Välj BankID som inloggningssätt och "Starta identifiering". (OBS nytt 2026!) Följ instruktionerna i mobilt BankID.



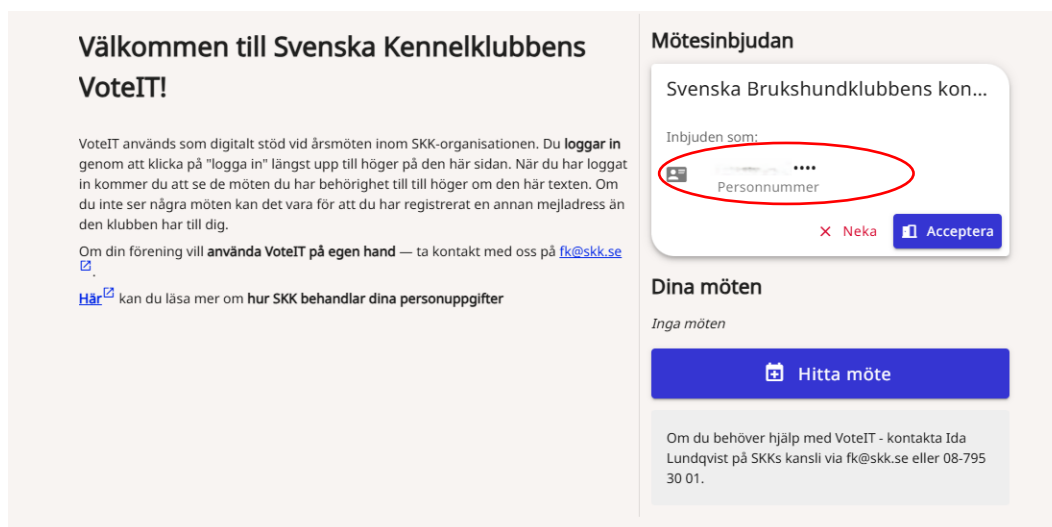
3. Du kan nu se dina väntande inbjudningar, tryck på "Logga in för att acceptera inbjudan".



4. På nästa bild behöver du godkänna att dela dina användardata med SKK, kryssa i rutan bredvid personnumret och klicka på "Fortsätt". (OBS, bilden visar mötesinbjudan till annat möte).



5. Nu är du inloggad och kan acceptera inbjudan till Svenska Brukshundklubbens kongress 2026 genom att klicka på "Acceptera". (För deltagande i utbildningsmötet accepterar du inbjudan till "Övningsmöte inför SBKs kongress 2026".)



Om du kan logga in men inte hittar mötet " Svenska Brukshundklubbens kongress 2026" kontakta SKK på fk@skk.se så får du hjälp.

2. I VOTEIT-MÖTET

På dagordningen på vänster sida hittar du en dagordning med de ärenden som ska behandlas vid kongressen 2026. Klicka på respektive dagordningspunkt för att ta del av möteshandlingar.

Kongresshandlingar finns också här: <https://brukshundklubben.se/om-oss/organisation/kongress/arets-kongress/kongresshandlingar-och-protokoll/>.

Alla dagordningspunkter är markerade som "Kommande" inför mötet och som "Pågående" under den tid de behandlas vid förhandlingarna. Under respektive dagordningspunkt kan du ta del av handlingar,

sätta upp dig på talarlistan, lägga förslag och vid behov rösta om beslut i den aktuella punkten. Eventuella voteringar öppnas och stängs i samband med att punkterna behandlas.

3. BYTE AV NAMN I VOTEIT

Om du har fel namn i VoteIT, gå till din profilbild/namn i det översta högra hörnet i VoteIT. Tryck på namnet och välj "profil" i den undermeny som öppnas. Där kan du ändra till korrekt namn. Fungerar inte detta, välj då i stället "hantera konto" i undermenyn, tryck sedan på ditt namn i översta högra hörnet och välj "användardata" och ändra även ditt namn där.

4. FRÅGOR OCH SUPPORT

Vid utbildningstillfället den 28 april (se ovan) besvaras frågor kring ditt deltagande samt VoteIT-systemets funktioner. Caroline Sten håller i VoteIT-utbildningen.

Ida Lundqvist är tekniskt stöd i VoteIT under kongressens förhandlingar och finns tillgänglig för problem med yrkanden och omröstningar.