



Handledning SBK Tävlning

Arrangörer

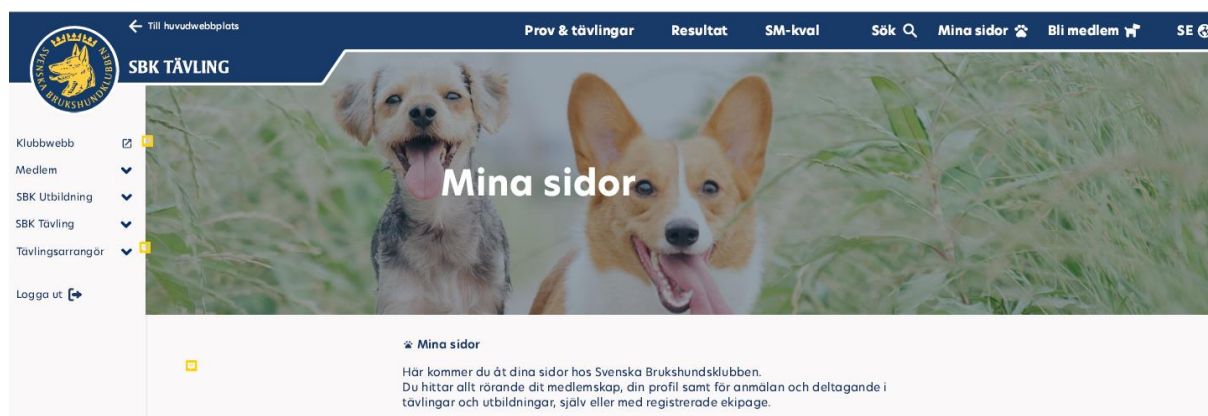
Allmänt

SBK Tävling får nytt utseende under 2023 och följande handledning ger dig som arrangör hjälp att hitta rätt när du ska administrera prov/tävlingar i din klubb.

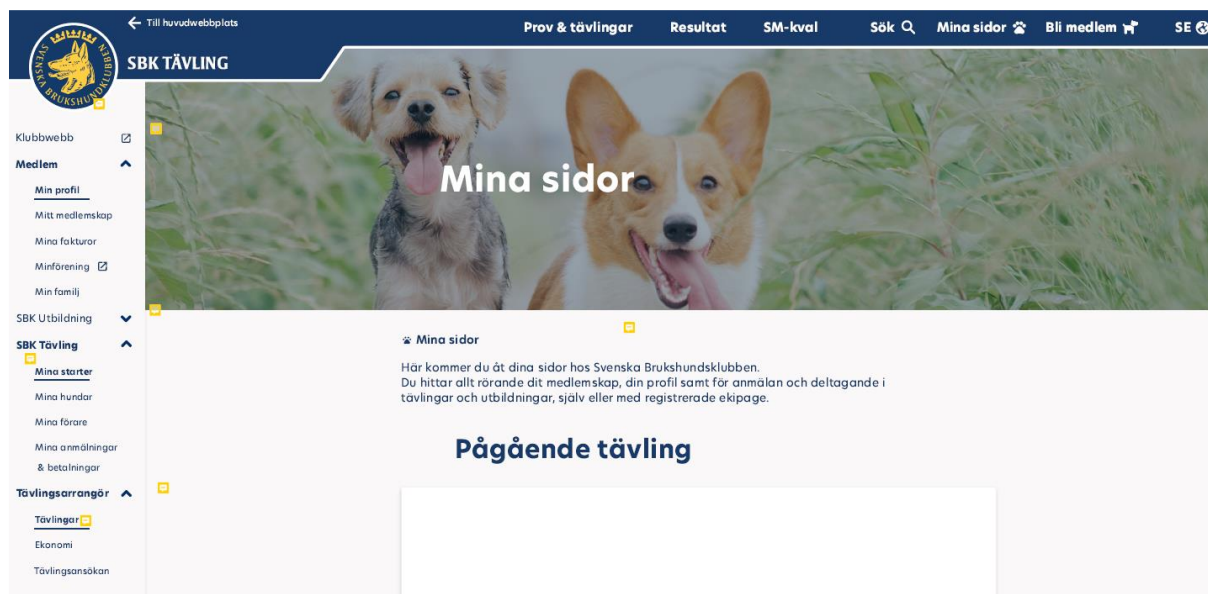
SBK Tävling kommer att vara integrerat i klubbwebben så att du har en ingång till dina olika funktioner eller uppdrag inom Svenska Brukshundklubben. Systemet är också väl anpassat för olika plattformar så att det fungerar oavsett om du sitter vid datorn eller om du nyttjar mobilen eller plattan.

På startsidan brukshundklubben.se eller på alla distrikt, ras- eller lokalklubbar som är anslutna till klubbwebben finns ingången Mina sidor uppe till höger på skärmen, där loggar du in med BankId eller din e-postadress och lösenord.

I vänsterspalten kommer du, utöver Medlem, att komma åt lite olika menyer kopplat till de uppdrag eller konton du har t.ex. SBK Tävling eller SBK Utbildning. Under SBK Tävling finns ytterligare val se skiss.



Under varje meny kommer det sedan att finnas undermenyer



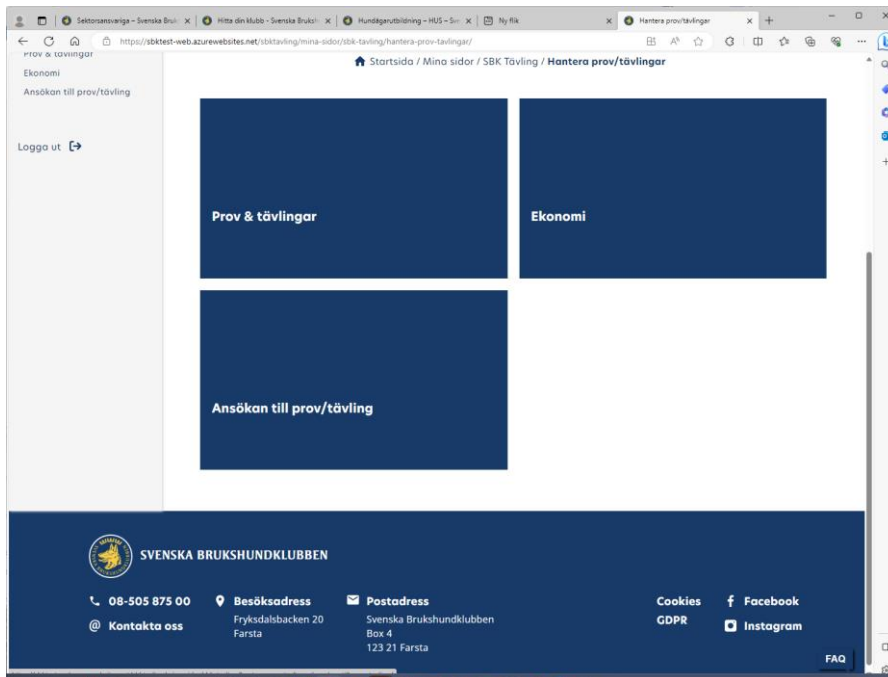
Ansöka om tävling

Det första du gör som arrangör är att ansöka om tävling och du kommer till ansökningsformuläret genom att klicka på "Ansökan om prov/tävling" i vänsterspalten.

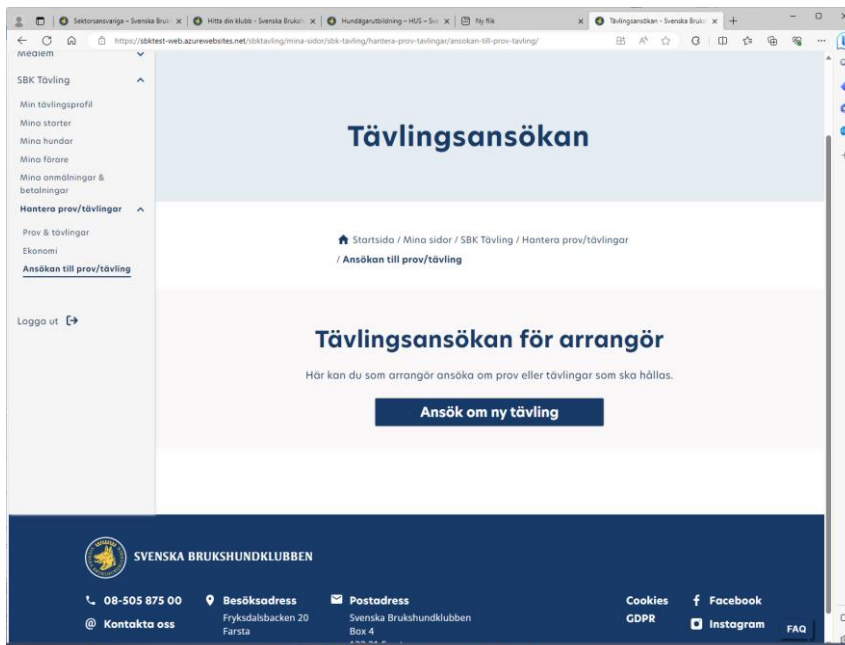


Du kommer då till ett formulär där du fyller i efterfrågade uppgifter. Se följande exempelskisser. Beroende på vad man markerar så faller ytterligare fält ut. Observera att vissa fält är markerade med en stjärna vilket betyder att de är obligatoriska och ansökan kan inte skickas in om de fälten är tomma.

Klicka på Ansökan till prov/tävling



Sedan på Ansök om ny tävling



Fyll i uppgifterna som krävs för ert prov eller er tävling. Vid drop-down listorna finns alternativ att markera och klicka sedan på Lägga till gren. Observera lägga bara till de grenar som ska genomföras vid samma tävlingstillfälle. Om du klickat fel kan du ta bort grenen genom att klicka på kryssset.

The screenshot shows a web form with the following sections:

- Medarrangör:** A dropdown menu labeled 'Ange' and a button 'Lägg till medarrangör'.
- Plats *:** A text input field containing 'Småstad' and a checkbox labeled 'Inomhus'.
- Koordinater:** A text input field for coordinates, with an example '61.74153, 14.68366'.
- Gren och klass:**
 - Gren *:** A dropdown menu labeled 'Ange' with a list of options: Lydnad, Bruks, Rallylydnad, IGP, Mentalbeskrivning, and Mondioring. A button 'Lägg till gren' is next to it.
 - Specialsök:** Two checkboxes: 'Internationell' and 'Inofficiell tävling'.
 - Namn på tävling:** A text input field with the example 'Ex. Tomteris minnestävling'.

För att lägga till klasser så klickar du på grenen och väljer klasser en i taget. Lägg samtidigt till kategori om det behövs t.ex. förmiddag eftermiddag o.s.v.

The screenshot shows the 'Gren och klass' section of the web form:

- Koordinater:** A text input field for coordinates, with an example '61.74153, 14.68366'.
- Gren och klass:**
 - Gren *:** A dropdown menu labeled 'Ange' and a button 'Lägg till gren'.
 - Lydnad x:** A tag indicating the selected category.
 - Tillagda grenar:** A section showing 'Lydnad' with a red text 'Inga klasser valda' and an upward arrow.
 - Klass *:** A dropdown menu labeled 'Ange klass' and a button 'Lägg till klass'.
 - Ange kategori (frivilligt):** A dropdown menu.
 - Tillagda klasser:** A section with a text input field and a note: 'Ex. beskrivande text för att ange antal anmälda per klass'.
 - Typ av tävling:** A dropdown menu labeled 'Ange'.
 - Delad** and **Dubblerad:** Two checkboxes.

Du kan ange antalet starter som ni har möjlighet att ta emot genom att klicka på respektive klass och ange antalet i rutan. Du kan också ange obegränsat antal deltagare.

Ange platsens koordinater, enligt ex 61.74153, 14.683666

Gren och klass

Gren *

Ange

Lydnad

Tillagda grenar

Lydnad

Klass *

Ange klass

Ange kategori (frivilligt)

Tillagda klasser:

Ex. beskrivande text för att ange antal anmällda per klass

Lydnad Startklass **Lydnadsklass 1**

Max antal deltagare

Vid ändring, kan endast högre antal anges ej lägre.

Obegränsat antal deltagare

Om du lagt till fel klass tar du bort den genom att klicka på krysset bredvid rutan för antal deltagare

Lydnad

Tillagda grenar

Lydnad

Klass *

Ange klass

Ange kategori (frivilligt)

Tillagda klasser:

Ex. beskrivande text för att ange antal anmällda per klass

Lydnad Startklass **Lydnadsklass 1**

Max antal deltagare

Vid ändring, kan endast högre antal anges ej lägre.

Obegränsat antal deltagare

Typ av tävling

Ange

Delad
 Dubblerad
 Internationell
 Inofficiell tävling

Det finns en möjlighet att ange typ av tävling där grenen styr lite vad som finns i drop-down listan

The screenshot shows a web browser window with the URL <https://sbktest-web.azurewebsites.net/sbktavling/mina-sidor/sbk-tavling/hantera-prov-tavling/ansokan-till-prov-tavling/>. The form is titled "Tävling" and includes the following elements:

- A dropdown menu for "Ange kategori (frivilligt)" with a "Lägg till klass" button.
- A section "Tillagda klasser:" with a subtext "Ex. beskrivande text för att ange antal anmälda per klass". It contains two buttons: "Lydnad Startklass" and "Lydnadsklass 1".
- A field for "Max antal deltagare" with a subtext "Vid ändring, kan endast högre antal anges ej lägre." and a close button "X".
- A checked checkbox "Obegränsat antal deltagare".
- A section "Typ av tävling" with a dropdown menu currently set to "Ange". The dropdown list shows: "Distriktsmästerskap", "Rasklubbmästerskap", "Svenska mästerskap", and "Tävling".
- A field for "Namn på tävling" with a subtext "Ex. Tomtens minnestävling".
- A field for "Datum för tävling/prov*" with a subtext "Ange datum" and a calendar icon.
- A "Betaling" section with a "FAQ" button.

Ange sedan datum för tävlingen om fyll i möjliga betalningsätt.

The screenshot shows the same web browser window as the previous one, but with the "Betaling" section expanded. The form now includes:

- A dropdown menu for "Tävling" set to "Tävling".
- Four checkboxes: "Delad", "Dubblerad", "Internationell", and "Inofficiell tävling".
- A field for "Namn på tävling" with a subtext "Ex. Tomtens minnestävling".
- A field for "Datum för tävling/prov*" with a subtext "2024-02-28" and a calendar icon.
- A section "Betaling" with a subtext "Ange möjliga betalningssätt: *". It contains three checkboxes: "Stripe" (checked), "Giro", and "Swish".
- A "Skicka ansökan" button.
- A "FAQ" button.

Om alla obligatoriska fält är ifyllda kommer denna bekräftelsesida när du klickat på Skicka ansökan.

The screenshot shows a web browser window with the URL <https://sbktest-web.azurewebsites.net/sbktavling/mina-sidor/sbk-tavling/hantera-prov-tavling/ansokan-till-prov-tavling/>. The browser tabs include "Sektorsansvariga - Svenska Bruk", "Hitta din klubb - Svenska Bruks", "Hundagarutbildning - HUS - Sve", "Ny fil", and "Tävlingsansökan - Svenska Bruk".

The page content includes a breadcrumb trail: [Startsida](#) / [Mina sidor](#) / [SBK Tävlning](#) / [Hantera prov/tävlingar](#) / [Ansökan till prov/tävling](#).

The main message is: **Din ansökan har skickats in och väntar nu på bekräftelse!**

Below this is the heading: **Tävlingsansökan för arrangör**, followed by the text: Här kan du som arrangör ansöka om prov eller tävlingar som ska hållas.

A dark blue button with white text reads: **Ansök om ny tävling**.

The footer is dark blue and contains the logo for SVENSKA BRUKSHUNDKLUBBEN. It lists contact information: **08-505 875 00** (phone), **Kontakta oss** (email), **Besöksadress** (Fryksdalsbacken 20, Farsta), and **Postadress** (Svenska Brukshundklubben, Box 4, 123 21 Farsta). It also includes links for **Cookies**, **GDPR**, **Facebook**, and **Instagram**, along with an **FAQ** link.