



PROJEKT  
UTBILDA HUND MOT FÖRBANDSMILJÖ

Verktyg för en integrerad hundtjänst





# Projektet

**SBK Tjänstehund har finansierat projektets arbete gällande framtagande av kompendium och film.**

**Övrigt stöd har även erhållits från Livgrenadjärsgruppen och Örebro-/Värmlandsgruppen.**

## **Projektgrupp:**

Håkan Holmberg

Millan Nilsson

Tomas Örtenberg

Helena Windahl

## **Film:**

Robert Gustavsson

Millan Nilsson

## **Rådgivning och stöd:**

Försvarmaktens Underrättelse- och  
Säkerhetscentrum

FMUndSäkC har varit stödjande vad gäller  
teori/dressyr, stegringsplaner samt  
kompendiets framtagande.





# Varför detta kompendium?

- Kompendiet KU → Stridsteknik HUND
- ”Ett sätt att komma längre”
- Dressyr, Civil miljö → Militär Förbandsmiljö
- Tanken med att sprida detta
- Stridsteknik HVSS

UTBILDA HUND MOT FÖRBANDSMILJÖ

Verktyg för en integrerad hundtjänst





# Patrullhundsdressyr

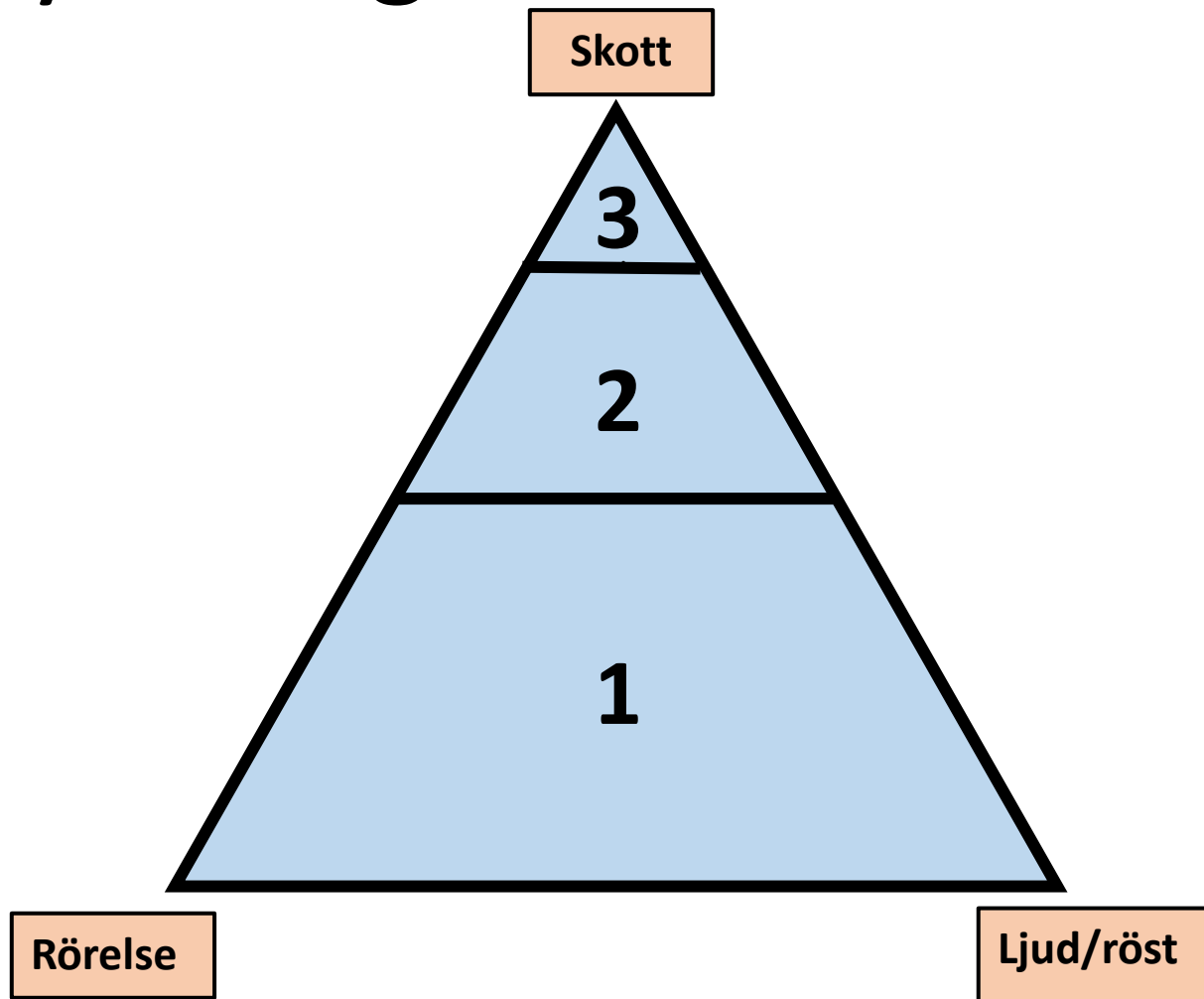
Kompendium skall utgöra ett stöd vid utbildning av patrullhundar vid såväl grundutbildning/patrullhundkurs som vid fortsatt utbildning i hemvärnsförbandet samt även ett stöd för att skapa förutsättningar för en integrerad hundtjänst i hemvärnet.

- Aktivitetsnivå
- Förbandsmiljö
- Stadga/Stabilitet
- Belöningsform
- Målbilder
- Dressyrtriangel
- Stegringsplaner och Moduler



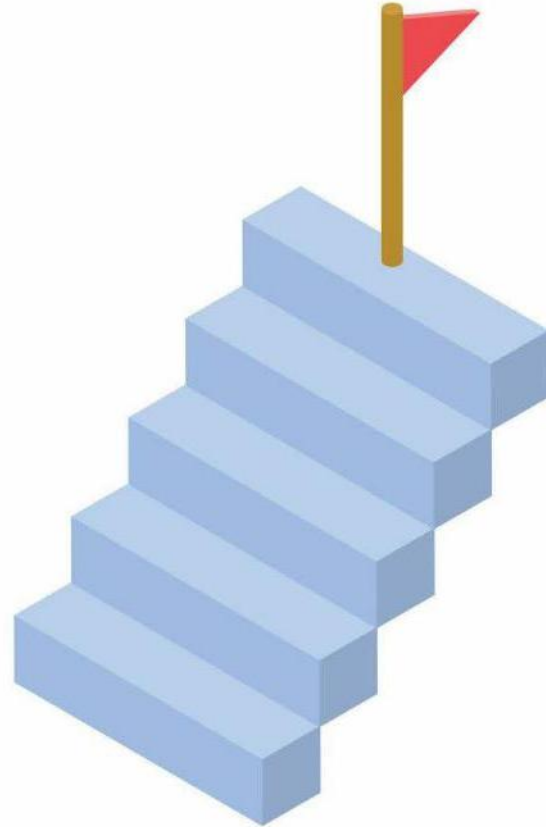
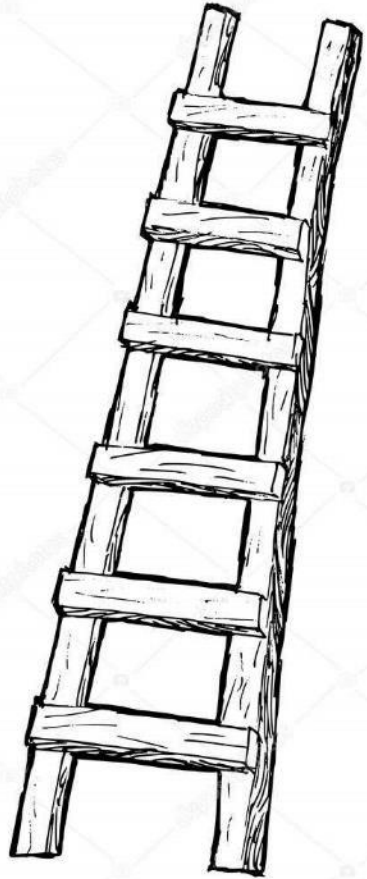


# Dressyrtriangel





# Stegringsplaner/Moduler





# KU Pilot


- Hundbefäl
- Patrullhundsinstruktörer
  
- 4 dagar





# Nuläget

- Ny version av utbildningsmaterial (kompendium) kommer (tillgängligt via SBK) inom en månad. Ny struktur stegringsplaner samt komplettering av bristfällig modul!!!
- VIKTIGT att anmäla sig till KU då vi har märkt att diskussioner, få pröva och utvärdera ger mer än att "bara" läsa material. Vi har ju också skrivit på det sättet att inte ha ambition att hamna på detaljupplösning då det blir omöjligt och kommer ses som en manual i stället.
- De som använder sig av materialet behöver utveckla sitt sätt att nyttja material som en vägvisning och utveckla sin egen förmåga att använda det
- Ny KU är på gång 2025 (Målet 2st/år)
- MRG kan vända sig till oss och skapa en egen KU. Vi uppmanar skarpt att det blir en praktisk inriktning och inte digital utbildning med hänvisning till punkt ovan.







# Sammanfattning KU HVSS

## Begränsningar i stegringsplaner:

- Låser sig på texten
- Inte tänker fritt och individbaserat
- Kriterier: När går man vidare ?
- Kreativitet: Begränsning att stegringsplanerna tas för bokstavligt





# Sammanfattning KU HVSS

## Framgångar Stegringsplaner:

- Grunderna i dressyren lyfts fram och blir mer genomarbetade vilket leder till en tryggare stabilare och mer fokuserad patrullhund. Samt hur man kan "återta en hund" vid problem.
- Isolera momenten
- Tydlig grundstruktur som blir en hjälp
- Hjälp att isolera brister





# Sammanfattning KU HVSS

## Lärdomar:

- Det var svårt att identifiera behovet utifrån hundens känsla och bryta ner momentet till vad som är viktigt i sammanhanget
- I övriga moment var svårigheten att våga ta nästa steg, men enklare att identifiera behovet framåt samt förmedla en lösning
- Få huf och befäl att göra individuella nedbrutna steg i planerna. Exempel på stegringsplan mellan stegen en mall man kan fylla i





# Sammanfattning KU HVSS

## Övrigt:

Det tog lite tid att vara trygg med materialet. Diskussioner om vad som menades. Man behöver vara väldigt påläst

Skapa en form av checklista för att lättare kunna hitta rätt nivå

Målbildsfilmer till patrullhundskursen för att skapa förståelse för nya förare för att få en målbild av förbandsmiljö.

- Bra med uppföljning för hundbefälen
- Bra stöd för patrullhundsinstruktörer som har kurs
- Komplettera med ekipagebeskrivning





SLUT

FRÅGOR??

