

## Steg 1.

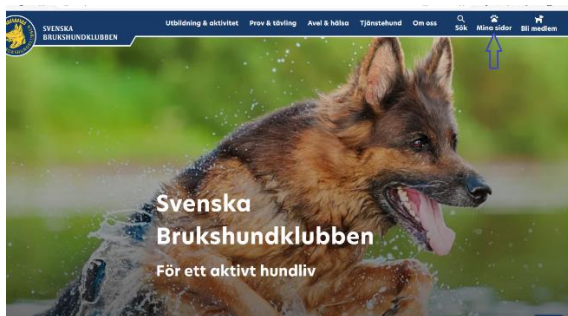
Innan du kan logga in som administratör för prov & tävlingar måste du ha uppdraget **Ansvarig Tävling** för din klubb/distrikt/rasklubb. Detta görs av klubbens kassör eller medlemsansvarig. Sedan måste du vara auktoriserad tävlingssekreterare, provledare, provadministratör eller liknande för att kunna administrera tävlingar. Dessa delar måste vara klara innan du kan gå vidare. Ni som hoppar in på olika klubbar måste kontrollera med den klubb där ni ska tjänstgöra att ni fått detta uppdrag **Ansvarig Tävling** för annars kan ni inte mata in resultat.

För mer information se bifogad fil.

<https://acrobat.adobe.com/id/urn:aaid:sc:eu:1eaa2aa4-1d1e-47ee-88fe-fb65390f0f8c>

## Inloggning.

För att komma till SBK tävling behöver du vara inloggad på SBK ´s hemsida (<https://brukshundklubben.se> eller välj <https://.brukshundklubben.se/sbktavling>). Högst upp till höger hittar du **Mina Sidor**. Se bild nedan.



<https://brukshundklubben.se>



<https://brukshundklubben.se/sbktavling>

Välj Mina sidor och logga in via Bank Id. Då behöver du inte använda mailadress och inloggning.



SVENSKA  
BRUKSHUNDKLUBBEN

Inloggning sker med Mobilt BankID 

e-postadress  
e-postadress

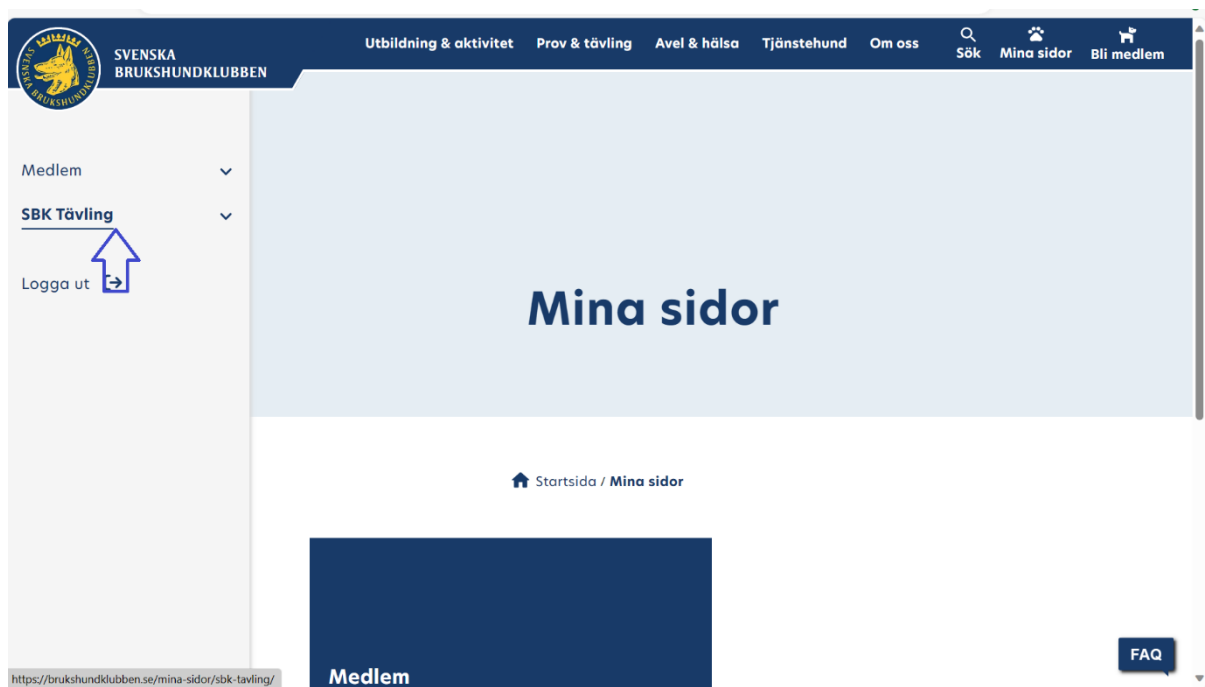
Lösenord  
Lösenord

Kom ihåg mig

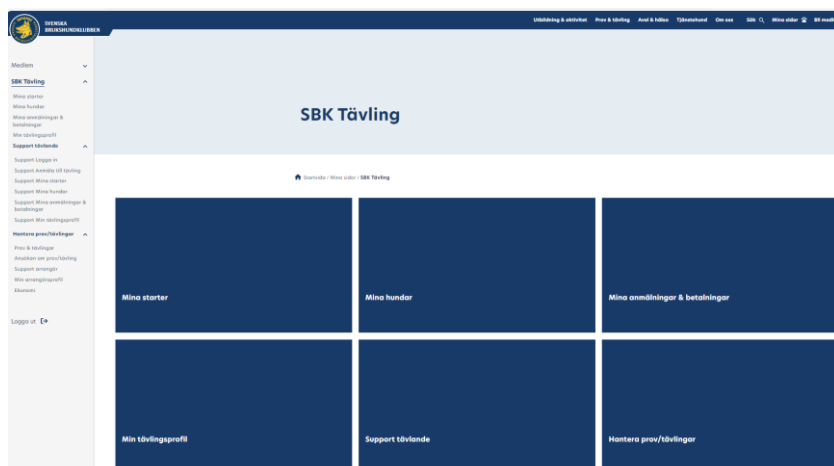
[Logga in](#)

[Glömt lösenord](#)

Efter inloggning kommer du till bilden nedan. Där hittar du vägen till SBK Tävlning.



När du väljer SBK Tävlning kommer du att se följande meny



Rullgardinsmenyn utökas lite beroende på vad du sedan väljer. Se nedan. I övre delen hittar du dina egna hundar och starter. Den nedre delen är för dig som ska administrera SBK Tävlings för din klubb eller distrikt. I bilden till höger visas de val som finns när man går vidare via **Hantera prov/tävlingar**.



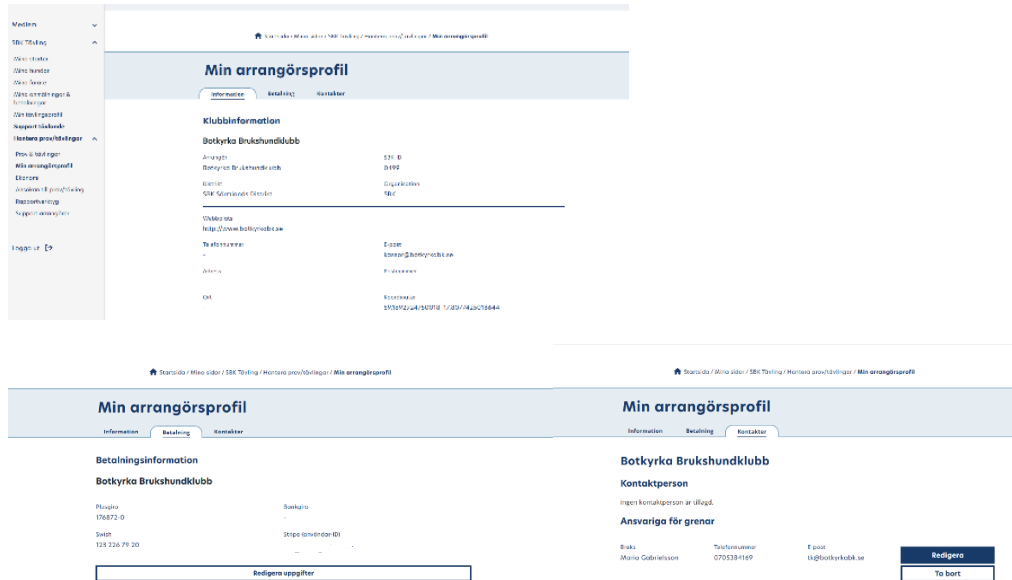
Hur du går vidare beror lite på om du är arrangör eller tävlande. I denna manual fokuserar vi på arrangörskapet. Som du ser är det samma menyer i rullgardinen till vänster som på högra bilden som visar de blå kvadraterna. När du väljer exempelvis Pröv & tävlingar kommer de blå modulerna att försvinna medan rullgardinsmenyn är kvar.



## Arrangörprofil

Första steget för att ansöka om prov eller tävling och att sedan administrera provet/tävlingen är att se till att arrangörsprofilen är korrekt.

Välj Min arrangörsprofil för att kontrollera att alla uppgifter stämmer vad gäller information, betalning och kontakter.



När du matat in all information kan du gå vidare till Ansökan om prov/tävling.

## Ansökan om prov/tävling.

För att ansöka om prov eller tävling, välj Hantera prov/tävlingar och därefter Ansökan till prov/tävling. Då kommer bilden nedan fram. Välj Ansök om ny tävling.

Medlem ▾

SBK Tävlning ▾

Mina starter

Mina hundar

Mina förare

Mina anmälningar & betalningar

Min tävlingsprofil

**Support tävlande**

**Hantera prov/tävlingar** ▾

Prov & tävlingar

Min arrangörprofil

Ekonomi

**Ansökan till prov/tävling**

Rapportverktyg

Support arrangörer

Logga ut ↗

# Tävlingsansökan

🏠 Startside / Mina sidor / SBK Tävlning / Hantera prov/tävlingar / **Ansökan till prov/tävling**

## Tävlingsansökan för arrangör

Här kan du som arrangör ansöka om prov eller tävlingar som ska hållas.

Ansök om ny tävling

Fyll i uppgifter om provet/tävlingen. De fält som är markerade med \* måste fyllas i. Det är viktigt att man inte bara väljer Gren utan även klickar på Lägg till gren. Detsamma gäller klass.

Gren och klass

Gren \*

Spontans ▾ Lägg till gren

**Ansökan om tävling/prov**

Arrangör \*

Ange ▾ Lägg till arrangör

Medarrangör

Ange ▾ Lägg till medarrangör

Plats \*

Platsnamn där tävling ska hållas, t.ex. Innehållsbibliotek, idrottsplats, camping

Isomhus

Koordinater

Ange platsens koordinater, enligt sv 01.2415.3, 14.08.866

---

**Gren och klass**

Gren \*

Ange ▾ Lägg till gren

Tillagda grenar

---

Typ av tävling

Ange ▾

Delad

Dubbelrad

Internationell

Inofficiell tävling

Namn på tävling

t.ex. Sammens minneutstilling

Datum för tävling/prov \*

Ange datum

---

**Betalning**

Ange möjliga betalningsätt: \*

Stripe

Giro

Swish

Skicka ansökan

När ansökan är inskickad får du en kvittens och därefter kan du lägga in ytterligare tävlingar/prov. Om du har missat något kan du även återkalla en tävling för att korrigera eller ta bort men detta fungerar bara innan distriktet har godkänt tävlingen. Du hittar din tävling under Ansökningar, längst ner. Innan tävlingen blir godkänd ligger den bland [Ansökningar](#). När den är godkänd hittar ni era tävlingar bland kommande tävlingar och prov. De grenar som inte kräver distriktsgodkännande hamnar direkt under [Kommande](#). Det är då du börjar administrera er tävling. Du lägger till Inbjudan, PM, olika funktionärer såsom domare, TL, TS, figuranter m.m.

## Ekonomi

Ekonomifunktionen har två flikar varav den ena är för att kontrollera betalningar för ekipage och det finns fyra undergrupper; Betalda, Obetalda, Återbetalade samt klassbyten. Om en start har ett rött kryss i slutet på raden så indikerar det att anmälan inte är fullständig och då troligtvis p.g.a. att betalningen gjorts på annat sätt än via Stripe. Då behöver arrangören markera betalningen manuellt vilket även gjordes i det gamla systemet. Varje anmälan har ett anmälnings-ID vilket syns längst fram på raden för starten. På ekonomisidan så skriver man in det ID-numret alternativt hundens namn för att söka efter betalningen. När ekipaget dyker upp under Obetalda så finns en kryssruta längst ut till höger och om man klickar i den så kan man markera starten som manuellt betald. Detta under förutsättningen att man har kontrollerat det på klubbens giro eller Swish. När tävlingen är genomförd och verifierad och kansliet har arkiverat tävlingen så finns ekonomisk information om tävlingen på den andra fliken. Om klubben är ansluten till Stripe så överförs pengarna till klubbens konto.

**Betalningar**  
- Översikt för betalda, ej betalda, återbetalningar och klassbyten

**Prov & Tävlningar**  
- Ekonomisk översikt

Datumintervall: 2024-02-06 - 2024-03-06

ID	Datum	Grens/tävling	Klass / gren	Förare	Hund	Betalningsreferens	Belopp	Status	Markera
1634366	2024-02-06	Officiell rallytävling	Bullterstall svenskval	Jana Himmel	Återgåffut Abrokado Bro	972648	400.00 SEK	Betald manuellt	<input type="checkbox"/>
1634367	2024-02-06	Officiell rallytävling	Bullterstall svenskval	Jana Himmel	Återgåffut Abrokado Bro	972648	400.00 SEK	Betald manuellt	<input type="checkbox"/>
1634371	2024-02-06	Officiell rallytävling	Bullterstall svenskval	Maria Gustafsson	Oldbuck Healers Catch A Dream	972651	400.00 SEK	Betald manuellt	<input type="checkbox"/>
1634364	2024-02-06	Lynndrottning - Ironhus	Lynndrottning	Frida Åkerström	Eventidek Lily Of Eden	972646	225.00 SEK	Betald online	<input type="checkbox"/>
1634373	2024-02-06	Officiell rallytävling	Bullterstall svenskval	Maria Gustafsson	Oldbuck Healers Catch A Dream	972651	400.00 SEK	Betald manuellt	<input type="checkbox"/>
1634368	2024-02-06	Officiell tävling	Lynndrottning	Camilla Samuelsson	Pengies Fortune Cookie	972649	400.00 SEK	Betald manuellt	<input type="checkbox"/>
1634377	2024-02-06	Officiell tävling	Lynndrottning	Sofie Thorell	Theobak Break it Zella	972652	900.00 SEK	Betald online	<input type="checkbox"/>

Observera att det är viktigt att den anmäldes betalstatus är uppdaterad för om det fortfarande är rödkryssmarkerad kommer ekipaget inte att vara med vid eventuell lottnings.

Det är klubben själv som bestämmer om man tar Swish, Giro och/eller Stripe. Betalningar via Stripe registreras per automatik medan de två övriga kräver en insats från kassör och TS.