



Svenska Brukshundklubben  
SBK-förbundet

# *Domarkompendium*

*Bedömningsanvisningar*

1982



## ÄNDRINGAR TILL DOMARKOMPENDIET

(gällande fr.o.m. 1984-01-01)

### Sid 19: Moments början och slut

ny text | Texten "Här börjar momentet .....således betygssättningen." utbytes mot  
Momentet apportering börjar med hunden i utgångsställning, då föraren på täv-  
lingsledarens tillsägelse kastar föremålet. För apportering av tungt föremål  
gäller särskilda bestämmelser beträffande momentets början.

### Sid 36: Apportering och hopp över hinder - lkl

ny text | Texten "Momentet börjar .....tävlingsledaren " . utbytes mot  
Momentet börjar då föraren kastar föremålet.

### Sid 36: Apportering av tungt föremål - hkl, ekl

ny text | Texten "Momentet börjar .....att lämna hunden" utbytes mot  
Momentet börjar då föraren på tävlingsledarens tillsägelse lämnar hunden

### Sid 34: Framåtsändande - lkl, hkl, ekl

ny text | Texten under "Bedömning" kompletteras med:  
För högsta betyg krävs att hunden håller huvudriktningen och icke avviker mer  
än högst ca 3 m åt vardera sidan från förarens marschriktning. Hund som i bå-  
da riktningarna avviker mer än ca 7 m från huvudriktningen kan ej godkännas  
i momentet.

### Sid 39: Skottoberördhet - lkl, hkl, ekl

ny text | Texten under "Bedömning" kompletteras med:  
Momentet börjar då tävlingsledaren ger tecken till skytten för skottlossning  
och är slut då tävlingsledaren - ca 10 sekunder efter sista skottet - beordrar  
förarna att återvända. Hund, som rest sig innan momentet "Skottoberördhet"  
börjar, får läggas om en gång. För att hund skall kunna ges betyg i momentet  
krävs att den ligger vid momentets början.

### Sid 46: Munkorgsbesvär

ny text | Texten kompletteras med följande:  
I de fall hund under momentet "transport" tappar eller tar av sig munkorgen  
skall halt beordras och munkorgen på nytt påsättas. Momentet "transport" un-  
derkänns i sådant fall. Upprepas felet utföres icke momentet "överfall" (vil-  
ket följaktligen medför att även detta moment underkänns). Hund som uppträder  
utan munkorg i momenten "avsökande" och "ståndskall" underkänns i båda momen-  
ten. Hund, som vid avsökandet har påbörjat vägledande skallgivning och sedan  
tar av sig munkorgen, kan ges betyg i "avsökande" men ej i "Ståndskall".

### Sid 41: Budföring

ny text | Texten under "Uppläggnig" kompletteras med:  
Texten "hålla den kvar" skall ej bokstavligt tolkas, utan härmed menas att  
hunden med eller utan kommando skall inta sin plats vid hjälpförarens sida,  
varefter denne genom klappning tar i hunden.



Sid 55: Spårtjänst

Texten under "Hundens framförande" kompletteras med:

ny text | Om föraren obefogat kortar av linan reduceras betyget, detta gäller såväl vid "uppletande av spår" som vid "spårning".

Sid 45: Skyddstjänst

Texten under "Upphörande av angrepp" som lyder: "Om hunden inte angriper figuranten men ända inte kan låta bli denne...." utbytes mot:

ny text | Om hunden inte angriper den stillastående figuranten men ändå inte kan låta bli denne

Sid 59: Rapporttjänst

Texten under "Tempo" kompletteras med:

ny text | Som ojämnt tempo räknas de fall, då hund använder sig av en längre tid på en kortare sträcka. Betygssättningen vid ojämnt tempo avgörs av domarens fria skön.

Sid 65: Söktjänst

Texten kompletteras med följande nya stycke:

Störningar

ny text | Om sökhundsekipage påträffar bärplockare o.dyl. skall tidskompensation ges. Klockan skall i sådana fall stoppas, då störningen konstateras, och skall åter sättas igång, då störningen upphört. Detta gäller oberoende av om störningen består i bärplockare eller löpare (dvs. är stillastående eller rör sig genom området). Om flera störningar uppstår, skall kompensation ges för varje tillfälle.

Sid 64: Söktjänst

Texten kompletteras med följande nya stycke:

Ogenomsökt område

ny text | Vid bedömning av om hund lämnar område ogenomsökt, skall hänsyn tas till aktuella förhållanden vid provet - terräng, vindförhållanden m.m. samt avgörs av domarna.

OBS! Innehavare av domarkompendiet uppmanas att införa ovanstående ändringar i kompendiet på lämpligt sätt - t.ex. genom att klistra eller skriva in dem på rätt ställe.

## INLEDNING

På en tävlingsarrangör ställs helt naturligt mycket stora krav. En förutsättning för att en tävling skall utfalla till allas belåtenhet är, att den planläggs och genomförs på rätt sätt samt att bedömningen sker efter enhetliga och rättvisa grunder. För att kunna tillgodose kravet på en rättvis bedömning är det nödvändigt att domaren helt inriktar sig på att skipa rättvisa så långt detta överhuvudtaget är möjligt.

Regeltexten upptar som regel endast en beskrivning av de olika momenten. Endast i enstaka fall lämnas anvisning om efter vilka grunder bedömningen skall ske. Anvisningar härom har i stället sammanförts i detta kompendium, som således bör studeras parallellt med reglerna. Kompendiet upptar dels rent principiella riktlinjer för bedömningen, dels anvisningar om hur de på tävlingsbanan mest förekommande bedömningsproblemen skall lösas.

I kompendiet kan en domare således finna svar på de allra flesta frågor rörande bedömning som kan uppstå på en tävlingsbana men självfallet har det inte bland annat av utrymmesskäl varit möjligt att beakta allt som kan inträffa under en tävling. Det torde dock vara möjligt för den domare, som är väl insatt i bedömningsanvisningarna att reda ut sådana oförutsedda problem.

Det försök som här gjorts att likrikta bedömningen landet över innebär självfallet stora fördelar för såväl domare som tävlande. Å andra sidan får de relativt utförliga anvisningarna inte tas som intäkt för att domaren förlorat rätten att döma efter fritt skön. Denna rätt - rätt tillämpad - måste nämligen alltid finnas kvar, för den är en förutsättning för den individuella värdering av prestationerna som det ankommer på varje domare att göra. Skilda synsätt domarna emellan gör att det kan divergera något i betygssättningen, ett förhållande som inte får anses som något fel.

Av vikt är emellertid att anvisningarna noga följs, då de utgör en del av regeltexten, ett avsnitt som av praktiska skäl ej kunnat inrymmas i regelboken.

### Domarfunktionen - stimulerande arbetsuppgift

Bland klubbens många funktionärssysslor är domarfunktionen sannolikt den arbetsuppgift som många helst av allt eftersträvar. Att så är fallet kan också vara fullt naturligt, då uppgiften kan skänka verklig behållning åt alla med intresse för domarkallet. Det är dock inte enbart det alltid lika spännande arbetet med att skipa rättvisa på tävlingsplatsen som lockar, utan även de möjligheter att knyta nya kontakter som alltid yppar sig vid officiella bruksprov och tävlingar. En II klass domare får som regel nöja sig med att döma på hemmaplan eller vid prov på närbelägna orter. För en I klass domare blir det annorlunda. En sådan kallas att döma i första hand hos klubbarna i det egna distriktet men får därutöver ofta göra långa resor för att döma vid mästerskapstävlingar av olika slag. Ett I klass domarskap kan alltså - som redan nämnts - ge mycket stort utbyte. Alla som beslutat sig för att bli domare bör därför försöka nå denna kompetens och inte slå sig till ro i och med att auktorisationen såsom II klass domare är klar.

Domarutbildningen är inte svårare, än att de allra flesta med verkligt intresse för funktionen har förutsättning att klara fastställda kunskapsprov. Uppmärksammas bör dock att det inte räcker med god färdighet att döma, utan av en domare krävs dessutom att denne har för funktionen erforderliga personliga egenskaper.

## Utbildningens omfattning

All utbildning av domare vid bruksprov med skydds-, spår-, rapport- och sök-hundar jämte övriga i reglerna upptagna prov bedrivs av SBK, dock måste s.k. CA-kontrollant, vilken tjänstgör vid prov för tjänstehundcertifikat, genomgå kurs vid hundskolan och auktoriseras av C HS (chefen för Statens hundskola). Med hänsyn till den grannliga uppgiften måste självfallet utbildningen vara mycket grundlig och tar därför relativt lång tid. Av utbildningsplanen framgår att det kan ta upp till fyra år för att nå auktorisation som I klass bruksprovsdomare för den som ej har några som helst förkunskaper. II klass domarskap kan däremot nås betydligt snabbare, av de flesta redan efter ett par års utbildning. Enligt fastställd plan skall utbildningen omfatta följande:

### 1. Allmänkynologisk utbildning

Hundförarutbildning t.o.m. lägst lägre klass

### 2. Tävlingsledarutbildning

A-kompetens för utbildning till A-domare, B-kompetens för utbildning till B-domare.

### 3. Bruksprovsdomarutbildning

- a) Teoretisk utbildning
- b) Praktisk utbildning

### 4. Aspirantprov

- a) Teoretiskt prov. Detta omfattar reglerna i dess helhet för A-domare. I prov för B-domare ingår ej skyddshundsgruppen.
- b) Praktiska prov
  - Regionalt kompetensprov II klass
  - Centralt aspirantprov II klass
  - Centralt aspirantprov I klass

Utbildningen bedrivs i huvudsak på lokal- eller regionalplanet i enlighet med distriktsstyrelsens anvisningar och avser att väl förbereda den blivande aspiranten för avläggande av fastställda kunskapsprov.

För deltagande i centralt praktiskt prov för II klass aspiranter krävs, att vederbörande med godkännande skall ha avlagt kompetensprov i regional regi. Önskvärt är därjämte att aspiranten - så ofta tillfälle bjuds - dömer såsom praktikant vid skilda slags prov och tävlingar tillsammans med ordinarie domare. Hemställan härom görs i god tid före tävlingsdagen till vederbörande distriktsstyrelse. Det ankommer sedan på denna styrelse att efter samråd med domare och arrangör avgöra framställningen. För att öka det egna kunnandet kan det också vara av stort värde för aspiranten att delta i lokalt och regionalt anordnade kurser och konferenser för domare. Vid dessa får man nämligen en vidare syn på alla de problem, som kan uppstå på en tävlingsplats.

Efter första auktorisationen måste inlärd färdigheter hållas vid liv och ytterligare förkovran ske, om en II klass domare med framgång skall kunna klara praktiskt prov till I klass domarskap. En II klass B-domare måste också komplettera sin teoretiska utbildning om vederbörande önskar bli auktoriserad som A-domare. Härför krävs nämligen kompletterande prov avseende skyddshundsgruppen. För att få delta i praktiskt prov för I klass aspiranter krävs att minst två år förflutit sedan föregående prov i vilket auktorisation erhållits och att under denna tid vederbörande fungerat som domare och/eller tävlingsledare. Det är icke fastställt hur många gånger en II klass domare skall tjänstgöra i nämnda funktioner, men önskvärt är att detta sker så ofta tillfälle härtill bjuds. Vid inofficiella tävlingar bör II klass domare försöka skaffa sig färdighet i att döma de moment som ingår i praktiskt prov för I klass aspiranter. Tjänstgöring som domarpraktikant vid officiella tävlingar ävensom deltagande i kurser och konferenser är andra möjligheter som

bör tillvaratas för att öka det egna kunnandet.

En aspirant bör av förståeliga skäl aldrig gå oförberedd till ett kunskapsprov av vad slag det vara må. Ett underkännande känns nämligen olustigt för de flesta. Många kan t.o.m. bli så illa berörda av en kuggning, att de drar sig tillbaka för alltid. Av ekonomiska skäl är det också önskvärt att förberedelserna inför ett prov görs med den största omsorg.

#### A- och B-domare

Uppdelningen av domarna i två kategorier, nämligen A- och B-domare, innebär inte någon gradering grupperna emellan. Uppspaltningen har tillkommit enbart av praktiska skäl. En följd av att en auktorisation kan avse antingen grupperna 1-6 och 8 eller grupperna 1-2, 4-6 och 8 har blivit, att en och samma person kan vara både A- och B-domare. Denna situation uppstår, då en I klass domare erhåller auktorisation för grupperna 1-2, 4-6 och 8 och där- efter utbildar sig till eller redan är II klass domare även för skyddshundsgruppen. A- och B-domarskapet kommer då att innehas samtidigt så länge som vederbörande är II klass domare för grupperna 1-6 och 8. Vad gäller grupp 7 döms denna av två I klass domare, varav en måste vara CA-kontrollant.

#### Behörighet att döma olika prov

I reglerna anges vilka prov och klasser inom grupperna som de båda domarkategorierna får döma. Påpekas bör dock att i de fall reglerna föreskriver att prov skall dömas av I klass domare, må dylikt prov dömas av såväl A- som B-domare, allt under förutsättning att provet faller inom vederbörandes kompetensområde. Det kan gälla bevaknings- och karaktärsprov eller lydnads-klass III.

#### Auktorisationens giltighetstid

För auktorisation som domare krävs att vederbörande fyllt 21 år. Någon nedre åldersgräns för domarutbildningens påbörjande finns inte angiven. För att inlärd kunskaper skall kunna hållas vid liv får dock inte det praktiska provet för II klass aspiranter avläggas före fyllda 20 år. Auktorisationen behåller domaren hela sin livstid, men får i och med utgången av det kalenderår vederbörande fyller 70 år ej längre döma vid officiella bruksprov och tävlingar. I reglerna anges fall då auktorisationen kan hävas för såväl I som II klass domare. En dylik åtgärd kan dock inte vidtagas med mindre än att vederbörande uppenbart åsidosatt sin plikt och att handlandet kunnat sätta domarkårens anseende i fara.

#### Nytt kompetensprov

Reglerna omnämner också fall, när en domare ej äger döma utan att med godkännande först ha avlagt kompetensprov inför två domare, varav minst en skall vara av I klass. Dylikt prov skall avläggas vid officiellt bruksprov (konkurrensprov). I detta fall har domaren kvar auktorisationen och får självfallet döma vid inofficiella prov för att på nytt skaffa sig nödvändig rutin.

Provet får avläggas inom vilken grupp och klass som helst inom ramen för vederbörandes auktorisation. Förutsättning är dock att minst tre hundar deltar däri.

Hemställan om att få fullgöra kompetensprov skall göras hos vederbörande distrikt. Det ankommer sedan på detta att i samråd med arrangören avgöra i vilken grupp och klass provet skall fullgöras. Uppmärksammas bör att om öppen bedömning är föreskriven, då skall denna utföras på ett sätt som ej ger deltagare i kompetensprov vägledning.

Efter avslutat prov åligger det fungerande domare att granska resultatet av kompetensprovet och därefter avgöra huruvida vederbörande skall godkännas eller underkännas. Godkännas provet skall besked härom lämnas till förbundsstyrelsen (FS). Samtidigt översänds protokollen från provet. FS svarar sedan för att distriktet underrättas om resultatet.

#### Vidmakthållande av inlärd kunskaper

En förutsättning för att bli en bra domare är att inlärd färdigheter bibehålls och förbättras. Enda sättet att nå detta mål är att döma så ofta som möjligt såväl vid officiella som inofficiella prov. Som regel bör en domare döma minst två gånger per år vid officiellt prov. Om möjligt bör domaren också alternera mellan grupperna för att hålla sig à jour med de skilda fältprovens bedömning. Det ankommer på vederbörande distrikt att årligen efter höstsäsongens slut till FS insända uppgift om hur många gånger under året domarna inom distriktet tjänstgjort.

#### Personliga egenskaper - viktig faktor

Utöver det teoretiska och praktiska kunnandet skall aspiranten för att över huvud taget kunna komma i fråga som domare äga de personliga egenskaper som domarfunktionen kräver. Härmed menas förmåga att i alla situationer iaktta lugn och besinning. Vidare krävs att vederbörande är konsekvent, rättvis, uppmärksam, auktoritativ och opåverkbar. Helt naturligt hänförs också en människas sätt att umgås med sin omgivning till de personliga egenskaperna.

#### Fortbildning

En auktorisation innebär självfallet för den auktoriserade rätt att fungera som fullmäktig, domare och tävlingsledare, men för speciellt den nyutnämnde domaren utgör den å andra sidan ingen säker garanti för, att denne helt behärskar alla de komplicerade bedömningsproblem som då och då uppstår på en tävlingsplats. En fortbildning är därför nödvändig. Denna avser att dels successivt öka det egna kunnandet, dels att skaffa för funktionen erforderlig rutin. Till denna fortbildning hör - förutom tjänstgöring i de tre ovannämnda funktionerna - fortlöpande studium av reglerna och bedömningsanvisningarna samt vid domarkonferenser utfärdade rekommendationer. Helst bör domarna överlag men jämna mellanrum delta i de kurser och konferenser för domare, som anordnas på skilda nivåer. Det är just vid sådana tillfällen som bedömningsfrågor av principiell art blir allsidigt diskuterade.

## ALLMÄNNA ANVISNINGAR FÖR ÖVERDOMARES, DOMARES OCH TÄVLINGSLEDARES UPPTRÄDANDE VID OFFICIELLA BRUKSPROV M.M.

---

### ALLMÄNNA SYNPUNKTER

Enligt reglerna ankommer det på arrangör av bruksprov och tävling att tillse, att provet arrangeras enligt fastställda regler och anvisningar. De funktionärer, som skall hjälpa arrangören är i första hand överdomare, domare och tävlingsledare. Dessa personer blir automatiskt klubbens ansikte utåt i tävlingssammanhang. Vilken uppfattning tävlande och åskådare skall få om ett prov blir därför i mångt och mycket beroende på dessa funktionärers kunnande och uppträdande. Kravet är domare- och tävlingsledarkompetens för nämnda funktionärer.

Konsten att på tävlingsbanan fullgöra sin funktionärssyssla till allas belåtenhet är mycket svår att lära sig. Ingen lär väl helt kunna lyckas med detta även om ambitioner finns. Den nyutnämnde domaren gör vanligtvis det felet att jämföra auktorisationen med den kunskap som behövs för att reda ut alla de problem, som med jämna mellanrum uppstår på en tävlingsplats. Ingenting är farligare. Det krävs nämligen mycket lång praktisk erfarenhet innan en domare tillfullo kan anses insatt i samtliga de frågor som hör samman med ovannämnda funktionärssysslor. De första årens tjänstgöring efter auktorisationen bör därför tas som en fortbildning för ernående av ökat kunnande och den för uppgifternas fullgörande så viktiga rutinen.

För de tre nämnda kategorierna funktionärer gäller följande.

### DOMARE

Utan att försöka göra någon gradering mellan överdomares, domares och tävlingsledares arbetsuppgifter vågar man ändå påstå, att domaren utan tvekan är den funktionär som drar till sig den största uppmärksamheten. Det är domaren som skall skipa rättvisa, vilket automatiskt för med sig att dennes förehavande följs i detalj inte bara av de tävlande utan jämväl från åskådardarhåll. Som domare måste man vara medveten om detta faktum, inte minst för att förebygga klander. Att helt undgå kritik torde dock inte vara möjligt, men med en ingående kännedom om i det följande lämnade råd och anvisningar bör det finnas förutsättning för de flesta att tillfredsställande kunna bemästra de problem och svårigheter, som hör samman med bedömningsproblematiken.

### Förberedelse

Som allmän regel gäller att man som domare ej skall gå oförberedd till en tävlingsplats. I de flesta fall får man veta några dagar före tävlingen i vilken grupp och klass bedömning skall ske. Så fort man fått vetskap härom bör minnet friskas upp genom studium av regeltext, domarkompendium och eventuellt utfärdade rekommendationer. Speciellt viktig är denna förberedelse i de fall en domare inte fungerat på länge i den grupp och klass till vilken han kallats att döma. Har regeländringar gjorts sedan man sist tjänstgjorde som domare, bör upplysning om dylika ändringar inhämtas genom att rådfråga andra häri mera insatta domare. Glöm ej heller att ta med reglerna vid tävlingstillfället oavsett hur stort det egna kunnandet är. Möjligheten att kontrollera bör nämligen alltid finnas för att man skall kunna förvissa sig om huruvida en viss uppfattning är rätt eller ej. Det kan också vara bra att kunna visa tävlande vad reglerna föreskriver, om någon frågar.

### Uppträdande på tävlingsplatsen

Iakttagen från alla håll måste en domare - som redan nämnts - noga ge akt



på sig själv redan vid ankomsten till tävlingsplatsen. Med all rätt sägs det ofta att det första intryck en människa gör på sin omgivning i hög grad kan påverka slutomdömet. Mycken sanning ligger säkert i detta påstående. Man skall därför akta sig för att ta på sig någon slags "domarmin" i den tron att det kan injaga respekt. En sådan attityd blir nämligen aldrig populär och den resulterar också ofta i att uppträdandet blir onaturligt. Var i stället som vanligt, tala vänligt med folk och undvik att göra sken av att "här är det jag som bestämmer". Utsikter finns då att man redan från allra första stund kan få sympatier hos tävlande och publik. Att stå på god fot med alla kan vara bra, om det under tävlingens gång inträffar något, som man i hastigheten vill lasta domaren för. Maklighet i uppträdandet, som kan tolkas som bristande intresse för uppgiften, bör självfallet undvikas. Vad här sagts, innebär emellertid inte, att domaren skall uppträda som en slätstruken person för att behaga alla. Behöver man ingripa skall detta givetvis göras men i en lugn och hyfsad ton.

### Klädsel

Strängt taget skulle det väl inte behöva påpekas att en domare skall ägna den egna klädseln uppmärksamhet, men en påminnelse härom skadar nog inte. Håll i minnet att slarv med klädseln påverkar omdömet om en människa i negativ riktning. Beträffande klädseln i övrigt är det förresten ganska svårt för en domare att klä sig rätt. Vissa fältprov kräver, att vederbörande måste ge sig ut i terrängen och dessutom kan väderleken skifta snabbt. Tag därför alltid med regnskydd, så att bedömningen kan fortgå obehindrat även vid otjänlig väderlek. Ett paraply kan också vara bra att ha till hands för att skydda protokollen vid regn.

### Hjälpmedel

Inled aldrig bedömningen med att slå i reglerna för det ger intryck av osäkerhet. Visst kan något behöva kontrolleras ibland, men smussla då inte med regelboken utan visa detta öppet. Kom dock ihåg att den domare, som gång efter annan måste ta reglerna till hjälp för att kontrollera sitt handlande, snart mister sin auktoritet.

### Tidhållning

För varje bruksprov och tävling måste finnas ett fast tidsschema, som måste hållas. Tidsförskjutning på grund av att en domare kommer för sent accepteras inte. Ingenting är så irriterande som väntan på funktionärer. Både tävlande, arrangör och åskådare blir lätt rasande redan efter någon minuts väntan. Lita därför inte på slumpen utan se till att tidsmarginalen är tillräckligt stor. Ett missöde under färdvägen med någon försening medför alltid svårigheter att förklara och röner dessutom sällan någon förståelse. Man skall således alltid komma i tid. Skälen härtill är dessutom att domaren bör ha viss tid till förfogande för att hämta protokoll, sätta sig in i arrangemang, överlägga med meddomaren om tekniska detaljer m.m. Uppstår hinder för inställelse varöver man ej kunnat råda, skall detta omgående meddelas till arrangören.

Den domare, som utan laga förfall helt uteblir från ett prov vid vilket vederbörande åtagit sig att fungera, gör sig skyldig till en oförsvarlig handling. Det är nämligen inte enbart arrangören som försätts i en penibel situation i ett sådant fall, utan även "tredje man", dvs. de tävlande drabbas mycket hårt med bl.a. ekonomiska konsekvenser som följd.

### Tydlig skrift och minnesanteckningar

Att protokollet förs på rätt sätt är nödvändigt för att sekretariatet skall

kunna uppgöra resultatlistor m.m. En viktig detalj är att alla siffror är tydliga samt att uträkningar av poängsumman görs korrekt. Innan man överhuvudtaget börjar göra några noteringar, bör man tillse att dessa görs på rätt ställe i protokollet. Överstrykningar ger alltid ett dåligt intryck och kan därjämte medverka till att överskådligheten ej blir den önskvärda. Det är därför bättre att använda sig av radergummi om fel siffra skrivits. Anteckning om för stora avvikelser från önskvärt normalutförande bör alltid göras på härför avsedd plats i protokollet. Dessa anteckningar kan vara bra att ha såväl när domarna skall överlägga om klassplacering som - vilket kanske är minst lika viktigt - då någon tävlande vill ha förklaring till gjort betygsavdrag. Utrymmet för minnesanteckningar är dock i allmänhet otillräckligt, speciellt gäller detta avseende anteckningar rörande fältproven. Det kan därför vara bra att medföra lösa anteckningsblad, som kan häftas vid protokollet.

Skriv alltid under protokollet, en åtgärd som med fördel kan göras före provet för att vinna tid, därest protokollen - som många gånger sker - insamlas under hand för granskning på sekretariatet. Har protokollen på grund av otjänlig väderlek blivit skadade och svåra att tyda för annan än vederbörande domare, måste denne själv upprätta nya protokoll. Ansvaret för att ett protokoll är korrekt och fullt läsligt åvilar nämligen alltid domaren ensam.

#### Val av plats

En ovillkorlig förutsättning för att en domare skall kunna fullgöra sin uppgift på tillfredsställande sätt är att rätt plats väljs under bedömningen. Detta kan vara svårt nog ibland och kräver mestadels att man förflyttar sig på tävlingsplatsen allteftersom momenten växlar. Dyliga förflyttningar bör dock ske i lugnt tempo så att hundarna ej störs. Vid val av plats bör hänsyn också tas till tävlingsledarens placering, så att denne funktionär inte skymmer sikten. Gå aldrig för nära hunden och framför allt uppträd på samma sätt mot samtliga hundar så långt detta är möjligt. Det är nämligen oerhört genant för en domare att efter en tävling få höra att ett visst betygsavdrag skulle ha berott på domarens uppträdande. Undvik sittande ställning för den ger knappast samma möjlighet till iakttagelser som stående. För att undvika klander bör man ej heller söka skydd i exempelvis parkerad bil vid otjänlig väderlek, varifrån det ej är möjligt att i detalj följa tävlande ekipages förehavanden. Att välja rätt plats är lika viktigt för bedömning av fältarbete som lydnadsprov. I spår- och sökhundsgrupperna kan därför bedömningen av ett flertal hundars fältprov bli fysiskt ansträngande för en domare.

#### Uppmärksamhet

Förutom stort mått av kunnande rörande momentens rätta utförande och reglerna för deras bedömning, så är förmågan att döma rätt till väsentlig del beroende av att kunna ge akt på detaljer. För att kunna göra detta måste en domare - som redan nämnts - alltid tänka på att välja lämplig plats. Det krävs också oavbruten uppmärksamhet på den tävlande och dennes hund. Tag därför aldrig blicken från ekipaget förrän momentet är avslutat, oavsett vad som händer i närheten. Börja inte anteckna felaktigheter i utförandet under pågående moment, utan försök hålla dessa i minnet. Dyliga anteckningar kan nämligen ej göras med mindre än kontakten med den tävlande släpps. Finns sekreterare till hands kan domaren självfallet diktera sina iakttagelser för denna. Ge akt på alla detaljer och försök särskilt utröna huruvida ett visst felaktigt beteende upprepas gång efter annan. Till uppmärksamheten hör även att man skall försöka få ett helhetsintryck av ekipaget. Vilken vikt som ska fästas vid småsaker kan nämligen till viss del bli beroende av helhetsintrycket. Att en domare hela tiden måste arbeta på helspänn beror på att den tid, som står till förfogande mellan ett moments avslutande och visning av betyg är mycket knapp. Summeringen av gjorda iakttagelser och ställningstagande till

vilket betyg som skall ges måste som regel ske inom loppet av två till tre sekunder.

### Konsekvens

Att i alla lägen döma konsekvent är nog det allra svåraste en domare har att lära sig. Detta är dock nödvändigt för att full rättvisa skall kunna skipas hundarna emellan. Vad menas då med konsekvens i detta sammanhang? Är det att exempelvis dra ned betyget lika mycket för samtliga hundar som gör ett och samma fel? Ja, vid en förenkling av problemet kan det kanske uttryckas på så sätt. Snart nog finner man emellertid att denna bedömningsmetodik är svår att tillämpa. Hundarna uppträder högst olika beroende på ras, temperament m.m., förhållanden som automatiskt medför variationer i utförandet. Härtill kommer att man sällan ser exakt samma fel i utförandet hos två hundar. Det måste därför utrönas, huruvida två eller flera felaktiga utföranden, som till arten kan skilja sig något från varandra, skall anses lika graverande eller ej. Det kan ibland vara frestande att låta ett hurtigt och trevligt uppträdande av förare och hund påverka betygssättningen i så måtto, att man liksom blundar för fel som tidigare renderat en annan tävlande betygssänkning. Detta får givetvis inte ske. En dylik bedömning kan varken försvaras och är ej heller förenlig med det alltid oeftergivliga kravet på full rättvisa.

### Självständig bedömning

Bland det värsta en domare kan råka ut för är om vederbörande beskylls för att inte döma självständigt. Man måste därför alltid tänka på att bedömningen grundar sig på egna iakttagelser, utan föregående överläggning med den andre domaren. Vid öppen bedömning kan det i komplicerade bedömningsfall vara frestande att snegla åt sin meddomare för att söka utröna vilket betyg denne tänker ge, ett förfaringssätt som både är klandervärt och felaktigt. Överhuvudtaget bör man undvika att under själva bedömningen ha ögonkontakt med den andre domaren. Orsaken härtill är att de båda domarnas uppfattningar om hur ett visst utförande skall bedömas kan divergera och blotta konstaterandet av dylika skillnader i bedömningen kan lätt skapa osäkerhet hos dem båda. Det finns dock fall när samråd domarna emellan är nödvändig för att den tävlande skall erhålla ett rättvisande betyg. Dessa fall är emellertid begränsade till huvudmomenten i spår-, rapport- och sökhundsgruppen.

Beträffande den självständiga bedömningen bör utöver det ovan sagda påpekas att det inte är genant att betygsmässigt skilja sig från sin meddomare även om det skulle bli fråga om relativt stor skillnad. Uppfattningarna om allt vad som händer på en tävlingsbana kan av naturliga skäl inte alltid vara lika hos två personer, oavsett hur väl dessa förberett sig inför uppgiften. Därtill kommer att domarna på grund av skilda placeringar inte har möjlighet att göra samma iakttagelser. Genant är det däremot - i det långa loppet även ohållbart - att vid exempelvis bedömning av lydnadsmoment låta det egna betyget bli beroende av den andre domarens uppfattning.

### Reaktioner från åskådarhåll

Ingen domare torde kunna undvika att bli mer eller mindre berörd, om publiken börjar ge sitt missnöje tillkänna över gjorda domslut genom visslingar eller buanden. Ofta inträffar dylika för domaren pinsamma intermezzen på grund av alltför stora skiljaktigheter i betygssättningen domarna emellan. Ibland är det möjligt att fastslå mot vilken av domarna publiken vänder sig, ibland inte. Oavsett om detta kan utrönas eller ej, så gäller det att bevara lugnet och låtsas som om ingenting hänt. Visserligen är åskådarna vid klubbens tävlingar mestadels sakkunniga, men trots detta inträffar det alltemellanåt att en domare kan komma i onåd även i sådana fall, då vederbörandes bedömning varit fullt korrekt. Ta det dock lugnt och diskutera aldrig med någon bland åskådarna om bedömningen utan försök på ett smidigt sätt avvisa varje försök

till dispyt. Inträffar det att reaktionerna mot ett domslut blir särskilt kraftiga, bör man ta kontakt med tävlingsledaren och den andre domaren. Ett misstag kan ha blivit begånget genom att fel siffra visats eller liknande, och i sådana fall skall dylika uppenbara misstag självfallet rättas till.

#### Ändring av betyg - ömtålig fråga

Bör en domare inför tävlande och övrig publik någonsin erkänna att ett visst moment bedömts felaktigt? Den frågan har säkerligen mången domare ställts inför när ett domslut utlöst visslingar och buanden och vederbörande själv - omedelbart efter det betyget kungjorts - kommit underfund med att betygssättningen inte varit den riktiga. Att detta problem är känsligt framgår bl.a. av att ändring av redan kungjort betyg sällan förekommer, trots att grundad anledning härtill finns då och då. Domaren vill nämligen inte erkänna sina misstag utan föredrar att låta det hela passera i förhoppning om att reaktionen utifrån snart skall lägga sig. Vilket är då rätt? Svaret på den frågan är inte svårt att ge. Kravet på största möjliga rättvisa åt den tävlande måste varje domare ha för ögonen och då kan det inte vara riktigt och försvarligt att en "domartabbe" skall drabba den tävlande. Detta kan ju ibland medföra att en hund berövas segern, ett efterlängt certifikat eller liknande. Det bör därför ligga i varje domares intresse att i första hand verka för att betygssättningen blir den mest korrekta. Risk för kritik mot en domare för att denne rättat till en uppenbar felaktighet får härvid inte stå hindrande ivägen. Man bör dock hålla i minnet, att dylika alltför ofta förekommande tillrättalägganden av en och samme domare mycket snabbt leder till att dennes kompetens sätts i fråga både av tävlande och publik. Enklarest rättar en domare till ett felaktigt betyg genom att låta tävlingsledaren meddela de tävlande och publiken ändringen av betyget och orsaken härtill.

#### Kan ej sedd prestation bedömas?

Frågeställningen kan synas något underlig, men faktum är att det ibland inträffar situationer då frågan blir högaktuell. Det är de fall när en domare av någon anledning ej sett ett visst utförande eller del därav. Vederbörande kan hastigt ha blivit skymd av tävlingsledaren eller annan person. Vid moment som exempelvis "platsläggande" kan följden bli att den skymde domaren inte alls ser utförandet. Denne har då inget underlag för bedömning och vet i många fall inte hur det hela skall klaras av. Skall man gissa och sätta betyg eller konferera med den andre domaren och ge samma betyg som denne eller helt enkelt avstå från bedömningen? Detta är frågeställningar som mången domare brottats med. Vid en penetrering av frågan finner man snart, att ingendera av nämnda tillvägagångssätt kan vara lämpliga. Med vissa undantag för specialproven måste bedömningen grunda sig på egna iakttagelser och strävan att alltid ge den tävlande största möjliga rättvisa. Följaktligen kan ett bedömningsproblem av nämnd art inte lösas på annat sätt än att momentet görs om. Härvid måste man hålla i minnet, att den andre domaren - som självfallet även då skall delta i bedömningen - kan bli tvingad att korrigera redan satt betyg. Framställning om att ett moment skall göras om görs till tävlingsledaren efter samråd domarna emellan. För undvikande av missförstånd och framför allt som förklaring till momentets upprepning bör tävlingsledaren meddela de tävlande och åskådarna orsaken till att hunden ånyo prövas i samma moment. Man bör emellertid ha klart för sig, att varje nytt utförande lätt kan skapa irritation speciellt hos den tävlande i sådana fall hunden misslyckas andra gången efter att tidigare ha klarat av momentet med glans. Som tidigare nämnts gäller det därför att i alla lägen skärpa uppmärksamheten till det yttersta och på allt sätt söka förebygga att något inträffar, som tvingar domarna att låta göra om ett moment.

#### Kontroll genom utfrågning

Som allmän regel gäller att domare aldrig skall utfråga tävlande om hunds

uppträdande. Däremot föreligger inget hinder att domare kollationerar sin egen uppfattning med annan funktionärs - dock inte meddomarens utom i tidigare nämnda fall. I vissa fall är det till och med nödvändigt att genom utfrågning söka utreda, hur hunden uppträtt. Detta gäller i särskilt hög grad vissa moment i skyddstjänsten. Även vid spårning kan det bli aktuellt att tävlingsledaren eller spårläggaren utfrågas om spårets rätta sträckning, därest inte detta framgår av överlämnad skiss. Det bör dock kraftigt framhållas att en domare i görligastemånenbart skall grunda sin bedömning på vad denne själv sett och söka begränsa antalet utfrågningar till det minsta möjliga. Det föreligger annars uppenbar risk för att publik och tävlande uppfattar utfrågningarna som osäkerhet hos domarna. Därtill kommer att ständigt förekommande utfrågningar och diskussioner med figuranter, tävlingsledare och spårläggare automatiskt medför tidsförlust, som lätt kan bli enerverande för alla som följer provet.

#### Bör betyg delges tävlande under hand?

Denna fråga har många domare ställts inför och tyvärr har det inte hittills funnits några bestämda föreskrifter om hur man bör handla. Avsaknaden av dylika bestämmelser har också medfört, att skilda förfaringssätt tillämpas. Den snälle och serviceinriktade domaren vill gärna se lite mänskligt på detta problem och lämnar oftast underhandsbesked om vilket betyg hunden fått, speciellt i sådana moment där dylik upplysning kan ske utan olägenhet. Andra domare tillämpar en helt annan princip och vägrar kategoriskt att till den tävlande lämna uppgift om sin bedömning av vad slag det vara må. Vilket av nämnda förfaringssätt är nu det rätta? Svaret på den frågan måste bli att utlämnande av betyg under tävlingens gång kan vålla inte oväsentliga olägenheter för domarna, därest detta sätts i system och börjar tillämpas av samtliga tävlande. Olägenheten består närmast i, att domarna störs i bedömningen. Den tävlande nöjer sig nog i de flesta fall inte med att enbart få höra en viss siffra utan vill säkerligen också veta varför betygssänkning skett i de fall detta förekommit. I värsta fall vill vederbörande även ta upp en diskussion med domaren, om bedömningen inte fallit den tävlande i smaken. Härtill kommer - och detta är ganska allvarligt - att i de fall bara den ene domaren tillfrågas, så blir ju den lämnade betygssiffran inte definitiva. Den andre domaren kan nämligen av skilda orsaker ha haft en helt annan mening om utförandet med kraftig divergens i betygssättningen som följd. I dylika fall finns det risk för att en tävlande vid kungörandet av det slutliga betyget blir irriterad och begär förklaring av domaren med det lägre betyget.

För att undvika allt det obehag som delgivning av betyg under hand förr eller senare kommer att medföra bör principen vara att betyg endast skall meddelas tävlande genom tävlingsledningens försorg och då först sedan tävlingen eller viss del därav genomförts. När resultatet på nämnt sätt kungjorts föreligger det självfallet inget hinder för enskild domare att till tävlande lämna förklaring till sin bedömning, därest tid härtill finns.

#### Tillrättaläggande av tekniskt fel

Av skilda orsaker inträffar det rätt ofta att reglernas bestämmelser beträffande moments utförande inte följs. Den ena gången kan det vara den tävlande som bryter mot reglerna, en annan gång kan det vara en funktionär (spårläggare eller figurant) som gör sig skyldig till sådant brott. Detta kallas för tekniskt fel. Det händer också - fast lyckligtvis inte så ofta - att otillåtna hjälpmedel används.

Vid konstaterande av tekniska fel gäller som allmän regel, att ett utförande i strid mot reglernas bestämmelser inte får betygssättas oavsett om avvikelser beror på den tävlande eller någon funktionär. Momentet måste med andra ord göras om. Det kan nämligen inte anses som försvarligt att bedöma en prestation där förutsättningarna för hundens handlande inte varit de i reglerna stipulerade. Beslut om att rätta till tekniska fel fattas av vederbörande do-

mare. Uppmärksammas bör att det aldrig får överlåtas till tävlande att avgöra, om ett tekniskt fel i momentets uppläggning skall rättas till eller ej.

#### Normer för betygssättningen

Vid betygssättning bör en domare särskilt tänka på att tillämpa enhetliga normer avseende samtliga deltagande hundar i respektive klass. Domarna måste därför redan vid bedömningen av den först startande hunden ha fullt klart för sig, hur momenten skall utföras för erhållande av högsta betyget och vilka normer som ska följas för betygssättningen vid olika avvikelser från idealutförandet. Som domare får man således inte "spara" högsta betyget för att ha detta till hands åt den hund, som kommer att utföra prestationen bäst. Följaktligen skall först startande hund kunna ges högsta betyget. Om detta sker bör man inte av de efterföljande kräva, att arbetet skall ha varit identiskt med den först startande hunden. Huvudsaken är att utförandena överensstämmer med den mall man från början själv uppställt. Skälet härtill är att två hundar sällan uppträder lika. Detta tvingar domaren till att skapa en så pass bred marginal för varje betygssiffra, att utrymme inom denna marginal finns för variationer i hundarnas beteendemönster. I klartext betyder detta, att två eller flera hundar kan ges samma betyg trots att det funnits påvisbara skillnader i deras uppträdande.

I reglerna finns ej anvisningar om hur bedömningen skall ske, utan dessa är intagna i detta kompendium. Varje domare måste väl känna till anvisningarna för att kunna döma rätt. För säkerhets skull bör det påpekas att en domare aldrig äger utsträcka rätten att döma efter fritt skön därhän, att bedömningen kommer att kollidera med bestämmelserna i kompendiet och reglerna. Sålunda är det inte möjligt att ge högre betyg än 9 i exempelvis spårhundsgruppens elitklass i de fall ett föremål saknas, oavsett hur perfekt hunden i övrigt arbetat. Ej heller kan en hund ges betyg i hopp av vad slag det vara må, om den hoppat endast i en riktning (dock med undantag av appellklass).

Enligt normerna för betygssättningen bör en domare iaktta samma noggrannhet vid bedömning av mindre goda utföranden som vid ställningstagande till toppprestationer. Har en hund gjort ett undermåligt arbete, är det sålunda inte oväsentligt om den underkännes eller ges betyget 5. Domaren måste ha fullt klart för sig, var gränsen går mellan betygen 5 och 0, så att ingen hund ges extra poäng eller berövas ett välförtjänt betyg, låt vara ett lågt sådant.

Slutligen kan det vara på sin plats att i sammanhanget något beröra den situation domaren hamnar i, när vederbörande - trots noggranna iakttagelser och allvarliga försök att ge ett rättvisande betyg - tvekar om, huruvida betyget skall vara exempelvis 7 eller 8. För den "stränge" domaren ligger det måhända nära till hands att i sådana fall hellre sätta det lägre betyget än det högre. Kan detta vara riktigt sett ur rättvisesynpunkt? Knappt, för inträffar denna situation flera gånger med en och samma hund, så kommer ju en strikt tillämpning av förfaringssättet att resultera i att hunden sammanlagt erhåller åtskilliga poäng mindre än den förtjänat. I stället skall man sträva efter att nå ett rättvisande slutresultat.

#### Kan betyg justeras för att hund skall erhålla viss utmärkelse?

Vid sammanräkning av betygen och upprättande av resultatlista inträffar det då och då att en hund är snubblande nära den poängsumma som erfordras för certifikat, uppflyttning eller godkännande. Ibland händer det till och med att det endast fattas en halv poäng. Finns det då möjlighet för domarna att efter samråd vidta justering av redan kungjort betyg för att sådan hund skall uppfylla de formella fordringarna för exempelvis certifikat? Svaret härpå måste bli nej. Gjord betygssättning får under inga förhållanden ändras efter slutförd tävling, inte ens om domarna själva anser att den eller

den hunden borde ha getts något högre betyg med hänsyn tagen till det helhetsintryck de fått av den. Mot bakgrunden av vad som tidigare sagts om domares strävan att alltid söka döma rättvist kan det synas något svårförståeligt, att möjlighet ej finns för en justering av bedömningen efteråt, men vid närmare eftertanke finner man dock snart, att varje ruckning av ett slutresultat - antingen detta sker uppåt eller nedåt - skulle försätta domarna i en ohållbar situation och dessutom i många fall skapa irritation bland de tävlande. Bland dessa finns det nämligen alltid någon som redan räknat ut hundarnas placering på basis av under tävlingens gång offentliggjorda betyg.

#### Åtgärder efter avslutad tävling

Så snart en tävling är avslutad åligger det domaren att utan dröjsmål kontrollera att protokollen är rätt förda och därefter inlämna dessa till sekretariatet. Sedan resultatet av bedömningen kontrollerats, vidtar arbetet med upprättande av förslag till resultatlista. Det bör påpekas att domarna ensamma är ansvariga för att dessa listor upprättas på ett korrekt sätt, trots att arbetet med listornas upprättande åvilar arrangören. Det får sålunda inte förekomma att domarna lämnar tävlingsplatsen innan resultatlistorna är färdiga och undertecknade av dem båda. Påteckning av listorna in blanco är något som inte kan försvaras. Strängt taget bör en domare anse det som synnerligen angeläget att kvarstanna på tävlingsplatsen tills prisutdelningen är över - först då är tävlingsarrangemanget slut. De tävlande sätter säkert också mycket stort värde på att domarna är närvarande vid den högtidliga ceremoni som en prisutdelning är avsedd att vara. Förarna till segrande hundar ser också gärna domarna bland de gratulanter som trängs för att lyckönska till segern.

#### Skall en domare sträva efter att nå popularitet?

Ofta talas det om att den eller den domaren inte är populär och därför inte bör anlitas. Dylika yttranden måste baseras på att vederbörande råkat i onåd hos någon eller några tävlande. När en domare får höra sådana omdömen om sig själv så gäller det att inte bli förgrymmad för det är - som redan nämnts - strängt taget omöjligt för någon domare att vara alla tävlande till lags. Har man åtagit sig den ansvarsfulla uppgiften som domare, får man helt enkelt acceptera att komma i blåsväder någon gång. Att söka förebygga detta genom att visa generositet vid betygssättningen är inte möjligt. En sådan jakt efter popularitet leder nämligen ofelbart till ett fullt berättigat klander förr eller senare.

Överhuvudtaget skall en domare i allt sitt handlande aldrig sträva efter att bli populär. Däremot bör man i denna funktion söka bli respekterad och det blir man endast genom sitt kunnande och genom att uppträda korrekt.

#### Domaren som åskådare eller tävlande

Lika intressant som det är att döma en tävling lika spännande och framförallt lärorikt kan det vara att såsom åskådare följa andra domares bedömning. Som åskådare bör man dock alltid tänka på att iaktta stor försiktighet beträffande sina uttalanden om bedömningen. En regel bör vara att man aldrig offentligt kritiserar andras domslut även i fall dessa enligt egen mening skulle anses direkt felaktiga. En sådan ståndpunkt beror inte enbart på lojalitet utan i lika hög grad på att en åskådare inte har samma möjlighet att observera detaljer som de tjänstgörande domarna. För åskådaren blir synfältet ofta ett annat, likaså avstånden. Skillnaden i koncentration kan också bidra till uppkommande divergenser i uppfattning mellan å ena sidan tjänstgörande domare och å andra sidan en domare på åskådarplats.

Ibland kan det inträffa att missnöjda tävlande under pågående eller efter avslutad tävling tar kontakt med en domare, som följt tävlingen såsom åskå-

dare och vill efterhöra sådan domares uppfattning om vissa domslut. Även i dylikt fall gäller att man inte skall ta ställning varken för eller emot några domslut även om man skulle ha bibringats uppfattningen att den missnöjde har fog för sitt klander mot de fungerande domarna. Har man inte själv sett bedömningen ifråga, finns det all anledning att vara särskilt försiktig, då tävlandes redogörelse för vad som förevarit oftast inte överensstämmer med det verkliga förhållandet.

Vad som ovan sagts beträffande domarutbildad person som åskådare, gäller i lika hög grad i de fall sådan person deltar vid prov som tävlande.

### Tävlingsledare

Varje prov skall ledas av en auktoriserad tävlingsledare eller av en domare av I eller II klass och auktoriserad för de grupper provet omfattar. Huruvida ett prov skall bli lyckat eller ej beror i hög grad på tävlingsledaren. Det är nämligen denne som svarar för att arrangemangen är de rätta samt att i programmet angivet tidsschema hålls.

### Förberedelse

Alla prov måste alltid noggrant förberedas - ett arbete som åvilar tävlingsledaren. Ju noggrannare förberedelserna är, desto större blir utsikterna att arrangemangen kommer att utfalla till belåtenhet. Vid uppläggning av prov måste tävlingsledarens strävan vara att så långt möjligt tillgodose såväl domares som tävlandes önskemål. Det har tidigare sagts att en domare före provtillfället bör friska upp minnet genom att studera regeltext och anvisningar i domarkompndiet. Detta gäller i lika hög grad tävlingsledaren, emedan denne i första hand bär ansvaret för att hundarna prövas på rätt sätt.

### Uppträdande på tävlingsplatsen

Tävlingsledaren blir av naturliga skäl alltid en person, som tilldrar sig mycket stor uppmärksamhet. I denna funktion måste man nämligen - om allt skall gå i lås - ge direktiv om allt som skall göras. Sköts allt rätt bör strängt taget ingen annan röst än tävlingsledarens höras på tävlingsbanan. Att allt bestyr överlåtits på denne funktionär innebär dock inte att vederbörande får domdera hur som helst. Ett prov måste ledas smidigt och elegant. Ju färre hårda ord från tävlingsledarens sida, desto bättre intryck av tävlingen. Viktigt är emellertid att alla kommandon och tillsägelser ut-säges högt och tydligt, så att dessa kan uppfattas utan svårighet av såväl tävlande som domare. Vad gäller uppträdandet på tävlingsplatsen bör en tävlingsledare vidare tänka på att söka iaktta ett lugnt och behärskat uppträdande i alla situationer. Bär sig en tävlande dumt åt i något avseende, så bli aldrig arg på vederbörande utan sök med bibehållet lugn rätta till det felaktiga. I det långa loppet är det nämligen - vilket man nogsamt bör hålla i minnet - genom det korrekta uppträdandet mot alla på tävlingsplatsen och i dess närhet som man blir respekterad såsom tävlingsledare.

### Klädsel

Vad som under avsnittet "Domare" sagts om klädsel gäller även för tävlingsledare. Kläderna bör vara lämpade för den tjänst, varom här är fråga dvs. klädederäkten bör vara av oömt material. Ett oeftergivligt krav är dock, att den ger ett vårdat intryck. Även en tävlingsledare bör självfallet ha regnskydd med sig i reserv.



### Hjälpmedel

I motsats till domare är det fullt naturligt att en tävlingsledare har de hjälpmedel tillgängliga, som erfordras för att leda provet. Härvid kan man använda sig av reglerna, men i allmänhet är det bättre att före provet göra upp en förteckning på i detta ingående moment med anteckningar om i vilken ordning hunden skall provas i dessa. En dylik förteckning kan utan olägenhet hållas i handen. Vidare bör anteckningar rörande sättet för momentens utförande finnas, enär detta är så gott som nödvändigt för att få samtliga hundar provade enligt samma mall. Anteckningar bör dock endast användas som stöd för minnet. Så långt möjligt är bör man söka lära sig provets gång utantill, annars är det risk för att man hela tiden står och läser sina anteckningar, vilket kan ge intryck av osäkerhet och dessutom medföra tidsförlust.

### Kommandoord

Det har ofta diskuterats vilka kommandoord som är mest lämpliga för ledning av prov. Detta har berott på, att det då och då reses vissa invändningar mot de nu tillämpade militära kommandoorden. Under diskussionerna har det frågats om inte klubbens prov och tävlingar kan ledas på ett "civilt" sätt utan användning av sådana kommandon som "avdelning framåt marsch", "avdelning halt" etc. Rent erfarenhetsmässigt har man dock konstaterat, att ett prov lättast leds med användande av de militära kommandoorden. Att man kommit till denna ståndpunkt har berott på, att tävlingsledaren tidsmässigt måste ha full kontroll över varje utförande. Det har också sagts - och mycken sanning ligger däri - att de korta och bestämda militära kommandoorden även gagnar den tävlande. Genom dessa får nämligen denne en signal om den exakta tidpunkten för moments början och slut, ävensom om påbörjandet resp. avslutandet av i momentet ingående detaljer, varom tävlingsledaren skall ge tillsägelse.

Användandet av ovannämnda kommandon får dock inte medföra, att tävlingsledaren söker spela en härförars roll. Som redan nämnts bör ett kommando avges med lugn och lagom avvägd röststyrka. Tillämpas detta konsekvent är risken för att det hela skall verka ett militärt exercisfält inte så stor. Det bör i sammanhanget framhållas att det inte är något tvång att använda de militära kommandoorden. Skulle någon tävlingsledare önska begagna andra kommandon, föreligger således inget hinder härför, allt dock under förutsättning att detta ej blir till men för någondera parten.

### Provets tempo

Varje prov skall alltid bedrivas i ett lugnt tempo. Vad gäller sådana moment som "linförighet" och "fritt följ" måste tävlingsledaren tänka på att hunden provas under så pass lång tid att domarna kan få en uppfattning om hundens förighet. Efter varje moment görs ett kort uppehåll för att domarna skall ha möjlighet att göra erforderliga anteckningar. Ibland kan det vara lämpligt att hos domarna och den tävlande efterhöra om de är redo att övergå till nästföljande moment.

### Tidhållning

Ansvaret för att ett prov börjar och slutar vid förutbestämda tidpunkter ävensom att i tävlingsprogrammet angivna hålltider följes åvilas i första hand tävlingsledaren. Särskilt viktigt är det att tidsförskjutningar som kan drabba de tävlande inte förekommer. Detta gäller framförallt vad avser spårsålder. Tidsschemat för spårens utläggning och för hundarnas påsläpp måste därför uppgöras med den största noggrannhet. På detta schema bör finnas en ordentlig tidsmarginal mellan de olika spåren, då det ofta händer att domarna vill ägna någon eller några hundar lite större intresse än andra. Märker tävlingsledaren att ett prov av någon anledning drar ut på tiden längre än beräknat, bör detta anmälas till tävlingsledningen.

### Val av plats

Under tävlingens gång skall tävlingsledaren alltid tänka på att välja lämplig plats. Hänsyn bör härvid tas dels till att den tävlande utan svårighet kan uppfatta kommandoorden, dels att domarna har möjlighet att höra inte bara de olika kommandona utan även alla andra tillsägelser och anvisningar som ges till den tävlande, dels ock att tävlandes hund icke störs. Platsen måste också väljas med hänsyn till domarnas placering så att deras sikt inte skyms. För att lyckas härmed måste tävlingsledaren av naturliga skäl vara rörlig. Detta gäller i särskilt hög grad vid prov i skyddstjänst, där en tävlingsledare på grund av hunds skällande måste vara relativt nära den tävlande för att kunna göra sig hörd. Vid allt närarbete skall man som tävlingsledare undvika att uppehålla sig på vindsidan av hunden. Över huvud taget bör en tävlingsledare i varje prov, med iakttagande av vad ovan sagts, i alla lägen söka uppehålla sig på sådana platser mot vars val berättigad kritik ej kan riktas.

### Uppmärksamhet

Självfallet äger tävlingsledaren ej ta befattning med själva bedömningen. Trots detta bör denne ändock med största uppmärksamhet följa allt som händer på tävlingsplatsen, inte minst vad gäller hunds beteenden i olika situationer. Det inträffar nämligen ibland, att domarna begär upplysning av tävlingsledaren om någon detalj i hundens uppträdande, såsom tjuvstart e.dyl. och då är man skyldig att lämna sådana upplysningar. Det kan vara bra att veta, att skärpt uppmärksamhet på allt av vikt är en av förutsättningarna - kanske den viktigaste - för att man som tävlingsledare skall lyckas med uppgiften.

### Rätt att ingripa mot störande inslag

Inträffar det att obehöriga människor eller hundar råkar komma ut på appellplanen eller annan plats där prov pågår, åligger det tävlingsledaren att ingripa och vid behov temporärt avbryta tävlingen. Har hund störts av dylikt intermezzo, kan det bli aktuellt att göra om ett visst moment. Härom beslutar dock inte tävlingsledaren utan vederbörande domare. Uppmärksammas bör att hund, som av någon anledning blivit allvarligt störd av främmande inslag, alltid bör ges tillfälle att först lugna sig genom ett kort avbrott i tävlingen, innan resterande del av provet påbörjas.

### Rätt att avbryta prov tillkommer ej tävlingsledaren

Vad beträffar tävlingsledarens uppträdande och handlande bör särskilt poängteras, att denne inte äger rätt att avbryta prov på grund av visad oförmåga hos hund. Ej heller föreligger rätt härtill i de fall förare uppträder så pass olämpligt, att fråga uppstår om vederbörandes avstängning från provet. Avgörande i sådana fall kan fattas endast av vederbörande domare (beträffande avstängning av överdomare), men självfallet åligger det tävlingsledaren att hålla dessa underrättade om vad som sker i berörda hänseenden, om de inte själva observerat vad som skett.

### Ansvar

Ansvar för att biträdande tävlingsledare och övriga medhjälpare är väl insatta i sina arbetsuppgifter åvilas tävlingsledaren ensam. Vid prov där endast en tävlingsledare utses kan ett dylikt ansvar kännas tungt, emedan denne ej kan vara överallt för att ingripa om något går på tok. Instruktionerna till medhjälparna i sådana fall måste därför vara särskilt utförliga och klara så att de skilda proven kan avhållas enligt tävlingsledarens intentioner, även om denne inte är närvarande överallt.

Om tävlingsledaren märker att reglerna inte följs vid något prov skall han

genast anmäla detta till fungerande domare och se till att rättelse nås.

Efter avslutat prov är tävlingsledaren skyldig att se till att materiel, som använts vid provet blir återlämnad. Särskild uppmärksamhet skall ägnas åt att ingen materiel lämnas kvar i terrängen. Har något förkommit skall arrangören underrättas.

### Resultatlista

Arbetet med resultatlistan ävensom ansvaret för att listan är korrekt åvilar som redan nämnts fungerande domare. Den enda befattning tävlingsledaren behöver ta med listan är att påteckna sitt namn. Innan så skett äger denne ej lämna tävlingsplatsen. Vad tidigare sagts under avsnittet "Domare" rörande närvaro vid prisutdelning gäller självfallet även tävlingsledare.

### Överdomare

Vid prov där särskild överdomare utsetts är det denne funktionär som bär ansvaret för provet i dess helhet. I allmänhet utses särskild överdomare endast vid tävling om svenskt mästerskap och vid internationella tävlingar och vederbörande måste då vara domare av I klass och vara auktoriserad för de grupper som provet omfattar. Har vid övriga prov särskild överdomare inte utsetts, fullgör domarnas ordförande, dvs. den i tjänsten äldste domaren inom respektive domarlag, överdomares åligganden. Detta innebär att överdomarfunktionen i vissa fall, nämligen i appell-, lägre och högre klass, kan fullgöras även av II klass domare.

### Arbetsuppgift

Enligt reglerna åligger det överdomare att avgöra protester ävensom att fatta beslut om föräres avstängning från fullgörande av påbörjat prov. Vidare skall en överdomare i sin egenskap av högste chef på tävlingsplatsen alltid vara beredd att självmant eller på begäran vidta de åtgärder som kan anses påkallade för provets behöriga gång. Förutsättning för fullgörande av denna ytterst grannliga uppgift är bl.a. att överdomaren är väl orienterad om arrangemangen och på nära håll söker bilda sig en uppfattning om tävlingens förlopp. Härvid bör särskild uppmärksamhet ägnas sådana prov, som ur tävlings synpunkt är särskilt känsliga. Hit räknas framför allt spårprov men också ett flertal andra specialprov.

Inträffar det vid prov, där särskild överdomare inte utsetts, att protest avseende annan anmärkning än som rör bedömning riktas mot den tävlandes eget domarlag, bör dylik protest inte avgöras av ordföranden i detta lag utan hänskjutas till annat domarlags ordförande. Härigenom slipper en domare att döma i egen sak.

I övrigt bör beträffande protester framhållas, att dessa alltid skall vara skriftliga med en klar motivering. Innan en protest tas upp för prövning bör vederbörande domare och i förekommande fall även tävlingsledaren beredas tillfälle att yttra sig. Erfordras kompletterande upplysningar av den tävlande, som inlämnat protesten, bör dylika upplysningar inhämtas av denne. I vissa fall kan det visa sig nödvändigt att även höra andra funktionärer, såsom spårläggare eller figuranter, för att få erforderligt underlag för bedömning av ett protestärende. Oavsett om en protest bifalles eller inte skall samtliga av protesten berörda parter underrättas om överdomarens beslut. Har protesten avslagits bör den som protesterat i samband med delgivning av beslutet upplysas om möjligheten att anföra besvär häröver. Delgivningen skall vara skriftlig och innehålla motivering till avslaget.

Då protester av vad slag det vara må vanligtvis sprider olust bland de tävlande, bör en överdomare sträva efter att diskussionsvägen söka lösa uppkomna

tvister mellan dessa och vederbörande funktionärer. Dylikt ingripande bör göras innan ordväxlingen dem emellan blivit alltför hård och ingen vill ge med sig av prestigeskäl.

Protest kan ej inlämnas över överdomares beslut. I sådana fall skall besvär ske direkt till förbundsstyrelsen.

#### Deltagande i domarkollegium

Av reglerna framgår att en överdomare äger delta i domarkollegiet och yttra sig men ej delta i beslut. Avsikten härmed är att överdomaren skall få tillfälle att delge domarna sina iakttagelser. Oftast är det en fråga om iakttagelser som överdomaren ensam kunnat göra tack vare större möjlighet att röra sig inom tävlingsområdet än domarna i allmänhet har.

#### Resultatlistor

Liksom fallet är med tävlingsledare så har överdomare inget formellt ansvar för resultatlistornas upprättande. Funktionen som sådan är dock av sådan art att den som bekläder denna i allas intresse bör medverka till att korrekta listor upprättas. Finns tid härtill bör därför överdomaren ta detta som en angelägen uppgift vid sidan av sina övriga åligganden.

#### Närvaroplikt vid prisutdelning

Överdomaren är den funktionär som absolut bör närvara vid prisutdelningen. Som redan nämnts utses särskild överdomare endast vid vissa större prov, vid vilka hundarna är av mycket god kvalitet. Striden om tätplaceringarna har därför som regel varit hård in i det sista, ett förhållande som medverkar till att just dessa prisutdelningar tilldrar sig stort intresse. Det blir också ofta en överdomares uppgift att förrätta prisutdelningen. Att överdomaren måste kvarstanna på tävlingsplatsen tills prisutdelningen är över beror också på att tävlande äger inlämna protest så sent som en halvtimme efter provets avslutande och i allmänhet avslutas inte ett prov förrän strax före prisutdelningen skall äga rum.



## GRUNDLÄGGANDE REGLER FÖR BEDÖMNING AV OFFICIELLA BRUKSPROV OCH TÄVLINGAR

---

### Allmänna synpunkter

Förutsättning för att ett bedömningsresultat skall bli rättvisande är, att bedömningen sker i enlighet med de principiella bedömningsreglerna. En domare måste därför skaffa sig ingående kännedom om dessa regler för att över huvud taget kunna fungera på ett tillfredsställande sätt. En del av dem finns intagna i regelboken. Hit hör t.ex. bestämmelsen om att moment med få undantag inte får göras om. Av utrymmesskäl har huvuddelen av de principiella måst lämnas utanför reglernas ram, men då de flesta av dessa regler grundar sig på en under årens lopp utbildad praxis, råder det inom den aktiva domarkadern samstämmighet om deras rätta tolkning.

Det anses såsom ett mycket allvarligt fel att döma i strid med de principiella reglerna. En tävlande som drabbas av ett dylikt felaktigt domslut, har ej heller någon som helst möjlighet att få rättelse, enär protest enligt reglerna inte får avse bedömningsfrågor. Självfallet kan det inträffa att vilken domare som helst någon gång dömer fel, men genom noggrann förberedelse inför varje bedömningstillfälle är det möjligt att begränsa sådana felbedömningar till ett minimum.

Utöver vad som anges i reglerna rörande bedömningsfrågor av principiell art, bör följande - avsett att tjäna som vägledning - påpekas.

### Moments början och slut

En exakt tidpunkt för ett moments början resp. slut måste alltid finnas. Orsaken härtill är att hunden inte får lastas för annat än det som förekommer under själva momentet. Föreskrift om ett moments början och slut finns i reglerna.

Som regel börjar ett moment på tillsägelse av tävlingsledaren. Dessförinnan skall dock hunden i de flesta fall ha intagit den i reglerna angivna utgångsställningen. Att ett moment har börjat behöver inte nödvändigtvis betyda, att hunden kommer till omedelbar aktion. Exempel härpå är momentet "apportering". Här börjar momentet i och med att tävlingsledaren beordrar föraren att kasta föremålet. Nästa fas blir själva kastet och först därefter kommer hunden i verksamhet. Allt vad hunden företar sig efter det tävlingsledaren gett order till föraren påverkar således betygssättningen.

Beträffande moments avslutande gäller att i de fall hunden lämnat förarens sida för att därefter omedelbart återvända, är - med få undantag som kommer att redogöras för längre fram - momentet slut först när hunden intagit utgångsställningen på nytt. Detta innebär att hunden måste iaktas mycket noggrant ända tills den återtagit sin plats vid förarens sida. I de fall hunden inte lämnar föraren utan är kvar hos denne hela tiden, slutar momentet på tävlingsledarens tillsägelse. Så är fallet vid t.ex. momentet "skall". Vid detta moment måste således order ges om skallets upphörande. Att slopa denna tillsägelse av tävlingsledaren genom att denne i förväg anger exempelvis "låt hunden skälla fem gånger" är således felaktigt. Om hunden skall avhämtas av föraren, som fallet är i flera skyddsmoment, är dylika moment inte avslutade förrän föraren kommit fram till hunden och tagit hand om den.

### Skall hänsyn tas till den klass vari hund tävlar?

Något stöd för att hänsyn bör tas till den klass vari hunden tävlar finns inte i reglerna. Detta innebär att man inom ramen för i reglerna föreskrivet utförande av exempelvis momentet "linförighet" i princip skall ställa lika höga

krav på en hund i appellklass som i någon högre klass för tilldelning av ett och samma betyg. Denna mycket viktiga principiella regel för betygssättningen medför självfallet, att hund i appellklass på grund av dess utbildningsnivå som regel erhåller sämre betyg än hund i de andra klasserna trots att flera moment i den förstnämnda klassen är enklare att utföra än i de övriga. I viss mån elimineras detta av att koefficienten är olika klasserna emellan.

#### Ett moment måste fullföljas för godkännande

För erhållande av godkänt betyg krävs att hunden fullföljer momentet, dvs. den måste - med de avvikelser som är tillåtna - utföra detsamma i enlighet med reglernas bestämmelser. Vid hopp av vad slag det vara må, måste således - med undantag av appellklass - hoppet göras i båda riktningarna. Vid momentet "apportering" måste apportföremålet avlämnas till föraren etc. Härmed menas att föraren ej skall behöva gå hunden till mötes. Som redan nämnts medger dock reglerna vissa avvikelser från det fastställda mönstret. Så är exempelvis fallet vid momentet "platsliggande". Vid detta moment får en hund både sätta sig och även krypa en kort sträcka, utan att dylika fel automatiskt leder till underkännande. Till de i reglerna medgivna avvikelserna finns det emellertid alltid naturliga förklaringar. Vad gäller momentet "platsliggande" är förklaringen den, att huvudvikten här läggs vid att hunden kvarstannar på platsen. Dess förmåga att lägga sig på kommando och ligga kvar tills den får tillsägelse att resa sig har ju prövats i annat sammanhang, men kan självfallet ändå inverka kraftigt på betygssättningen.

#### Provtidens längd - viktig faktor

En annan principiell regel - som det ofta syndas mot - är att samtliga i provet deltagande hundar skall provas under lika lång tid i sådana lydnadsmoment, där tidsfaktorn ej blir beroende av hundens snabbhet m.m. Orsaken härtill är, att alla bör ha samma möjlighet att under en och samma tidsrymd visa inte bara förtjänster utan även eventuella brister. Till moment varom här är fråga räknas t.ex. "linförighet", "fritt följ", "framåtsändande" och "skall". Det kan nämligen inträffa att en hund, som i momentets början visar sig mycket duktig, snart tröttnar med sänkning av betyget som följd.

Det tillkommer visserligen tävlingsledaren att tillse, att provtiden blir lika lång för samtliga hundar, men skulle av någon anledning avsteg göras från denna regel, åligger det domarna att ingripa.

#### Avvikelser i uppträdande raserna emellan

Hundar kan uppträda högst olika, allt beroende på vilken ras de tillhör. Dylika avvikelser förekommer även inom en och samma ras. Detta gäller oberoende av om hundarna utbildas efter samma mall eller ej. En rottweiler rör sig på appellplanen på ett helt annat sätt än exempelvis en dobermann gör. Likaså märks en markant skillnad mellan å ena sidan schäfers och å andra sidan boxerns sätt att förflytta sig. Dessa skillnader bör dock inte sätta spår i betygssättningen i sådana fall två utföranden av ett och samma moment i övrigt ansetts likvärdiga, men denna regel får självfallet inte leda därtill att ett elegant uppträdande, som på ett påtagligt sätt förbättrar helhetsintrycket av en viss prestation, inte premieras.

#### I vad mån påverkar förarens uppträdande bedömningen?

I första hand är det givetvis hundens prestationer som skall bedömas. Förare och hund bildar emellertid tillsammans ett ekipage, vars uppträdande i stor utsträckning bör läggas som grund vid bedömning av helhetsintrycket. På grund härav kommer förarens göranden och låtanden på tävlingsbanan nära nog automatiskt att påverka betygssättningen, även i sådana fall föraren inte vidtar nå-

gon åtgärd som försämrar hundens prestation. Vidtar föraren åtgärd i korrigerande syfte är det - som framgår av det följande - uppenbart att betygssättningen påverkas härav, ibland t.o.m. så pass kraftigt att momentet underkänns.

#### Betygsavdrag vid användande av hjälpmedel

För att förbättra en hunds prestationer använder de tävlande ofta olika slags hjälpmedel. Mestadels söker de nyttja dessa hjälpmedel så omärkligt som möjligt för domarna. Hjälpmedlen kan vara dubbelkommandon, smackningar, handtecken tillsammans med muntliga kommandon, knäppningar med fingrarna, överdrivna klacksammanslagningar, ryck i koppel o.dyl. Hur stor sänkningen av betyget skall bli vid användande av sådana hjälpmedel beror helt på dessas art och omfång. Sålunda bör ett enda dubbelkommando där hunden på intet sätt tvekat, vanligtvis inte medföra betygssänkning med mera än 1-2 enheter, en lätt knäpp med fingrarna kanske endast 1 enhet. Kraftigare korrigeringar såsom ryck i koppel bör däremot påverka betyget något mera, i vissa fall t.o.m. med 4-5 enheter.

Vid uppehåll mellan två moment, står det föraren fritt att på skilda sätt uppmuntra hunden, utan att detta räknas såsom hjälpmedel. Uppmärksammas bör användande av hunds namn som lystringsord ej räknas som hjälpmedel.

I de fall otillåtna hjälpmedel används skall momentet underkännas. Till dylika hjälpmedel räknas exempelvis ett kvarhållande av hunden i halsbandet i sådana moment, där den enligt reglerna skall framföras fritt vid sidan. Innan underkännande sker bör dock domarna söka förmå föraren att släppa taget om halsbandet.

#### Hunds tvekan på grund av oförmåga eller olydnad

Tvekar en hund att utföra ett visst moment - mestadels gäller detta vid hopp - bör som regel detta medföra kraftig nedsättning av betyget. Som regel bör ett moment avbrytas, när hunden vägrat att åtlyda tredje kommandot. Är det för domarna uppenbart att hund ej kan utföra ett visst moment utan risk för allvarliga men, bör momentet avbrytas ännu tidigare. Med tvekan (vägran) förstås i detta sammanhang ohörsamhet att åtlyda kommandon eller olydnad att reagera för handtecken.

#### Nyttjande av extra kommandon innebär ej alltid betygssänkning

I några fall medger reglerna föraren rätt att utan särskilt förbehåll avge kommandon, som i och för sig inte bör medföra sänkning av betyget. Detta gäller även i sådana fall, där ett kommando strängt taget är överflödigt. Som exempel härpå kan skyddshundsgruppens elitklass, momentet "bevakning" nämnas. Då figuranten här stannar efter hundens angrepp, skall hunden enligt reglerna för skyddstjänsten upphöra med angreppet utan kommando. Reglerna medger dock föraren rätt att beordra den härtill, vilket således inte får medföra sänkning av betyget. Förutsättning är emellertid att föraren nyttjar denna rätt i så pass god tid, att hundens angrepp ej pågår längre tid än som är normalt.

I andra fall stipuleras i reglerna att föraren har rätt att kommendera hunden, därest denne ej utför viss prestation. Exempel härpå är momentet "flykt" i skyddshundsgruppens lägre klass. Här förutsättes dock att hunden skall ha vägrat att utföra momentet utan kommando för att föraren skall ha rätt att beordra den att uppta förföljandet. Den har således redan gjort ett fel som sänker betyget, när kommandot ges. Söker föraren förebygga dylikt fel hos hunden genom att redan i flyktögonblicket kommendera "revir", bör detta också påverka betygssättningen.

Det finns också moment där regeltexten lämnar utrymme för användande av kommandon, som en extra påminnelse för hunden att utföra en viss prestation



utan att detta bör sänka betyget. Så är exempelvis fallet i momentet "platsliggande" alla klasser. Här säger reglerna att föraren må använda ett kommando, nämligen "stanna kvar". Till skillnad mot vad som ovan sagts beträffande momentet "flykt" i skyddshundsgruppens lägre klass måste kommandot "stanna kvar" ges just som momentet börjar, dvs. då föraren lämnar hunden. Söker föraren använda kommandot efter kvarlämnandet av hunden, bör detta medföra ett underkännande av momentet. Denna ytterst stränga bedömningsgrund bottnar i, att andra hundar inte får påverkas av andra tävlande än egna förare.

Vad menas med att "göra om" ett moment?

Med undantag av i appellklass får moment inte göras om. Att göra om ett moment innebär att hunden efter ett misslyckande intar utgångsställningen och därifrån startar på nytt. Exempel härpå är hoppmomenten. Hund som vid dessa moment ej förmår komma över redskapet utan efter misslyckandet springer tillbaka till sin plats vid förarens sida, får således inte starta på nytt. Skulle hunden däremot efter det första försöket - utan att springa tillbaka till föraren - göra ett förnyat försök, utgör enbart detta inte anledning till momentets underkännande men väl motivering till en kraftig betygssänkning.

## BEVAKNINGS- OCH KARAKTÄRSPROV

### ALLMÄNNA SYNPUNKTER

#### Bedömning:

I bevaknings- och karaktärsprov ingående delprov (vindmarkering, ljudmarkering och karaktärsprov) må avläggas vid skilda tillfällen. Under samtliga prov äger förare rätt att med rösten stödja hunden.

För hunds godkännande erfordras att båda domarna är därom ense. Eftersom proven tillmäts betydelse ur militär användbarhetssynpunkt bör i tveksamma fall dessa prov hellre underkännas än godkännas. Att proven tillmäts stor betydelse framgår bl.a. av att en av domarna måste vara av I klass. Det bör påpekas att proven icke anordnas i tävlingsform. Resultatet bedöms också på grund härav som godkänt eller icke godkänt.

Som framgår av reglerna måste hunden ha uppnått 12 månaders ålder för att få delta. Denna relativt låga ålder innebär att vid ett och samma prov hundar av högst varierande ålder kan delta, ett förhållande som kan vålla vissa besvärligheter ur bedömningssynpunkt, särskilt vad avser karaktärsprovet. Unghunden med sin relativt ringa kännedom om omvärlden kan således mången gång uppträda på ett sätt som vid ett hastigt påseende ger sken av rädsla eller annan mental defekt utan att så behöver vara fallet. Hänsyn måste därför alltid tas till hundens ålder under bedömningen, och domaren bör vad unghunden beträffar alltid söka utröna, huruvida en avvikelse från det vanliga mönstret hos hunden i allmänhet kan bero på något mentalt fel eller bottna i något förhållande, som hör samman med hundens ålder. Samma hänsynstagande skall även gälla för olika rasers sätt att reagera.

#### Uppläggning:

Innan ett prov börjar skall deltagarna av tävlingsledaren i detalj informeras om hur provet tillgår samt hur föraren skall uppträda därunder.

### VINDMARKERING

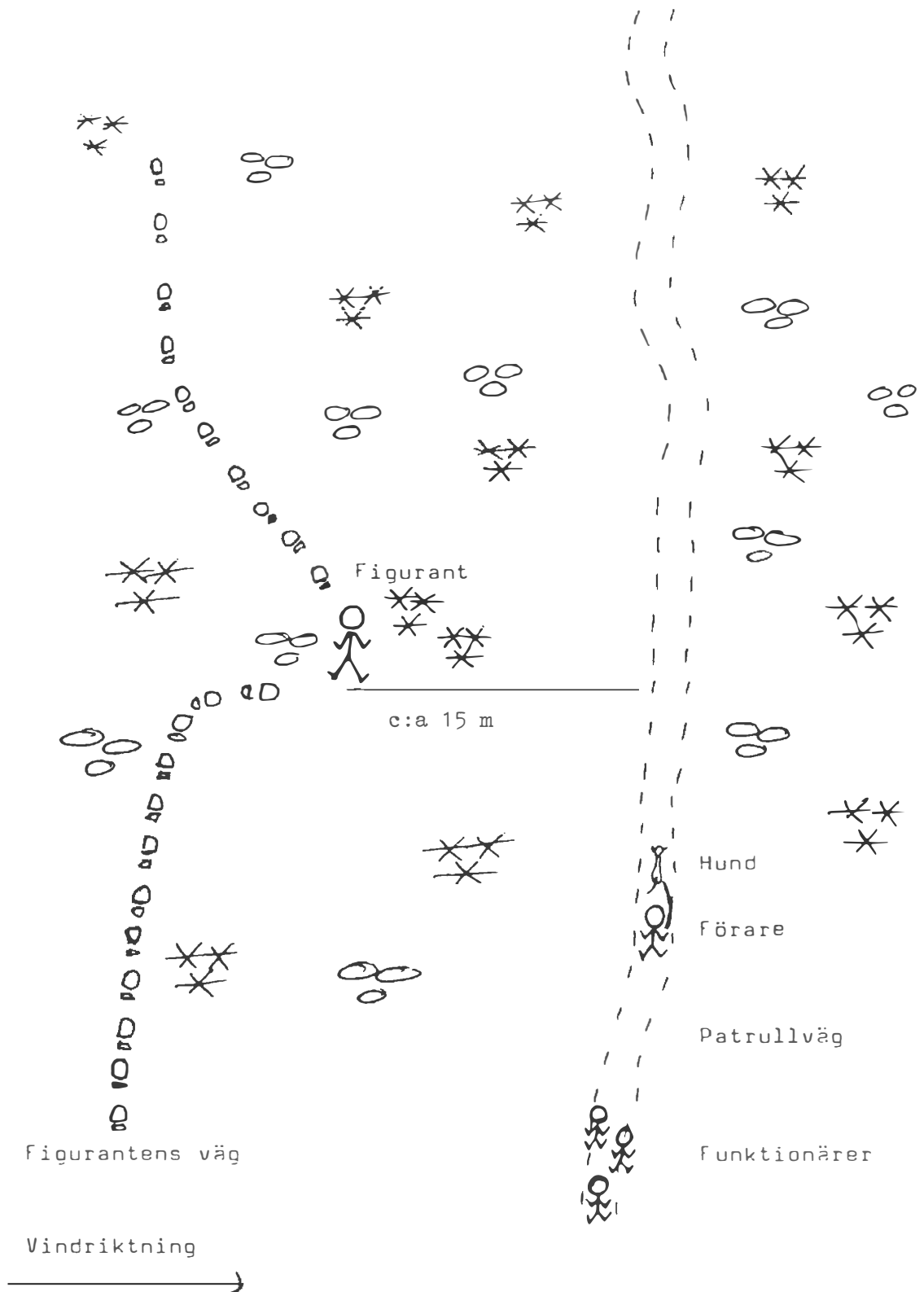
#### Bedömning:

I reglerna anges tydligt hur provet skall arrangeras och någon större svårighet att rätt bedöma detsamma föreligger som regel inte. Ett fall, när bedömningssvårigheter kan uppstå är dock, då en hund blindmarkerar och domarna på grund härav har svårt att avgöra, om hunden markerat figuranten av en ren tillfällighet eller ej. I sådana fall gäller dock att hunden - som reglerna föreskriver - på ett tydligt sätt - utan att påvisa - måste markera var figuranten finns för att bli godkänd. Upprepade blindmarkeringar bör därför ofelbart medföra, att en sådan hund underkännes. Likaså leder aggressivitet till ett underkännande. Skallgivning eller gnäll är självfallet ej heller önskvärt, men dylikt beteende får inte anses lika grave-rande som aggressivitet och bör därför i och för sig inte automatiskt medföra att hunden underkänns.

#### Uppläggning:

Före detta prov bör tävlingsledaren särskilt framhålla att hunden - trots att reglerna ej omnämner detta - bör gå framför föraren samt att förflyttningen skall ske under gång.

Vindmarkering



Provet utföres i betäckt terräng. Avståndet mellan funktionärer och förare-hund bör vara cirka 15 m. Om naturlig patrullväg ej finns, bör sådan snitslas. Håll i minnet att hunden inte skall påvisa figuranten utan endast markera denne.

Då vinden alltid skall blåsa från figuranten mot patrullvägen måste kontrolleras då och då, att vindriktningen inte har ändrats under provets gång. Skulle detta inträffa måste en omplacering av figuranten genast göras med hänsyn tagen till den nya vindriktningen. Hur lång sträcka föraren skall förflytta sig med hunden finns inte angivet i reglerna, men som regel bör sträckan inte överstiga 50 m. Figuranten skall bibehålla sin plats under hela provet under förutsättning att ingen hund varit fram till figuranten.

Provets uppläggning i övrigt framgår av schematisk skiss på föregående sida.

## LJUDMARKERING

### Bedömning:

Även beträffande detta prov är regeltexten detaljerad. Sålunda anges bl.a. noggrant de fall, när underkännande skall ske. Speciellt vad ljudmarkeringen beträffar förtjänar dock påpekas att en tävlande före provet grundligt bör informeras om bestämmelserna för provets avhållande. För godkännande krävs att hunden markerar figuranten senast vid stoppmärket, och att den även tydligt markerar dennes väg i sidled.

Föraren äger rätt att kommendera "pass på" när provet börjar samt då hunden påbörjar en ny markering. Enstaka beröm som ges vid samma tillfällen är också tillåtet.

Reglerna omnämner flera faktorer som skall ligga till grund för bedömningen, såsom hundens allmänna intresse, vakenhet m.m. Detta stadgande får dock inte medföra att hund, som ej tillförlig uppträder som reglerna anger, automatiskt underkänns. Huvudvikten måste läggas vid att hunden uppvisar önskvärd hörsel och förmåga att använda hörselorganen på rätt sätt.

### Uppläggning:

Liksom vid vindmarkering får endast en hund i sänder provas vid ljudmarkering. Det bör uppmärksammas att figuranten skall gå ända fram till stoppmärket på 40-metersavståndet, oavsett om hunden markerat dessförinnan eller ej. Är det uppenbart att hunden på grund av hastigt uppkommande störningar (flygplan, skottlossning i närheten o.dyl) ej kunnat uppfatta ljudet av figuranten, bör den provas på nytt.

Exempel på uppläggning av ljudmarkeringsprov framgår av skissen på nästa sida.

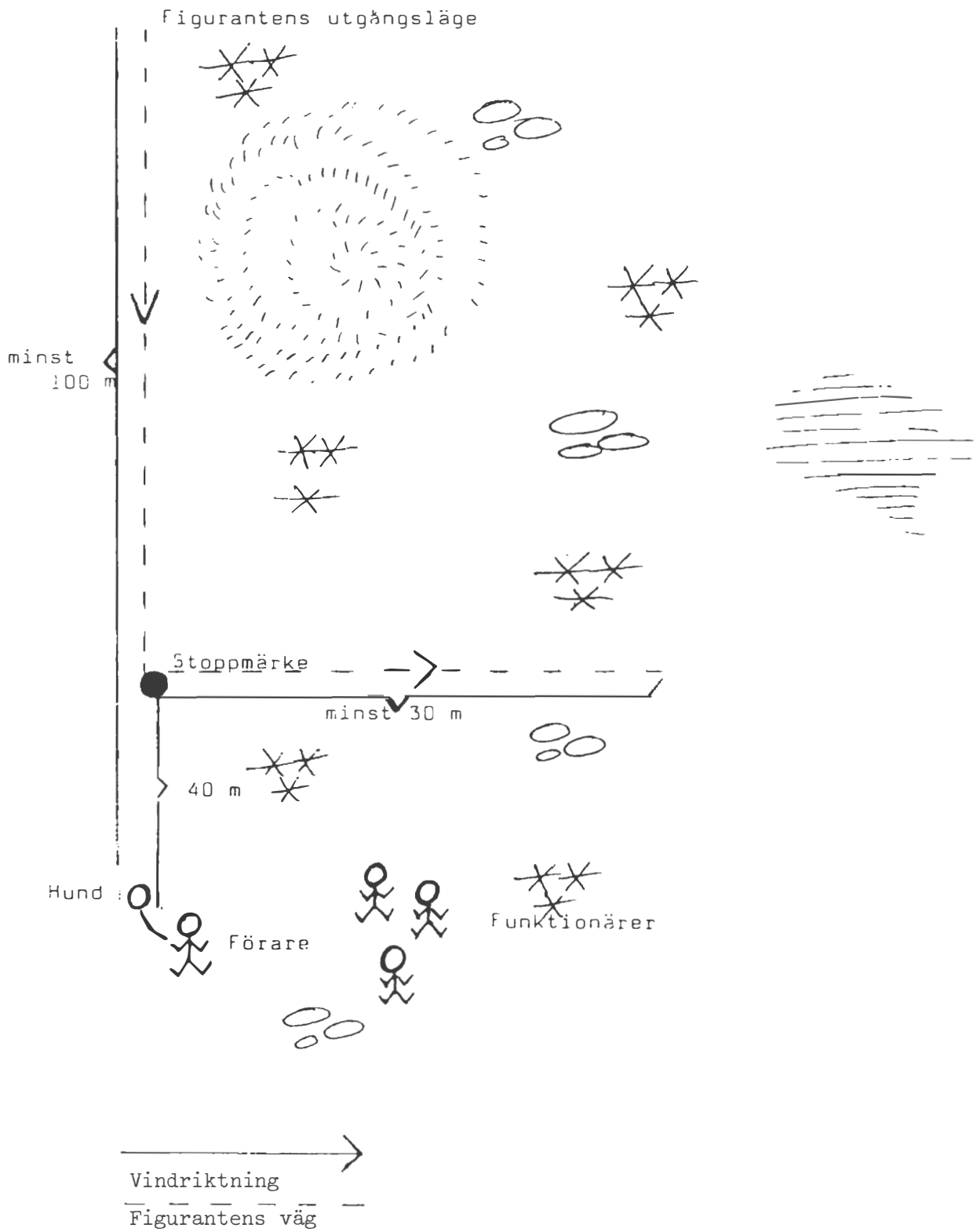
## KARAKTÄRSPROV

### Bedömning:

Liksom bevakningsproven syftar till att söka utröna hundens lukt- resp. hörsselförmåga, så är avsikten med karaktärsprovet att i viss utsträckning kartlägga vissa andra egenskaper som krävs för att kunna bedöma hundens lämplighet för fortsatt utbildning, ävensom dess lämplighet att umgås med människor i det dagliga livet. Karaktärsprov utgörs av prov på tillgänglighet, prov på nervkonstitution samt skottprov.

Tillgänglighetsprovet startas direkt, när hunden är på plats vid provstället. Provet skall utföras så att hunden ges tillfälle att konfronteras med för hunden främmande personer, lämpligen tjänstgörande domare. Hunden skall, utan rädsla eller aggressivitet, söka kontakt med den främmande personen. Om så behövs, skall den som utför provet bjuda till kontakt genom mjukt och po-

Ljudmarkering



Provet utföres i skylande busk- eller skogsterräng, vilken dock ej skall vara tät.

sitivt inbjudande uppträdande. Provet skall visa att man kan klappa eller ta i hunden utan att den visar rädsla, aggressivitet eller någon form av panikattityd. Visar hunden stark rädsla, aggressivitet eller någon form av panik i samband med konfrontationen med främmande personer, skall den icke godkännas.

Nervkonstitutionsprovet skall utföras på sådant sätt att hunden utsätts för överraskande prov med i viss mån skrämmande inverkan av icke-hotkaraktär.

#### Ex. 1. Skrammel

En samling plåtburkar som ramlar ner och därmed ger ett överraskande ljud ifrån sig. Under provet skall hunden vara i rörelse framåt. Störningen skall komma från sidan tidigast när hunden just passerat platsen för störningen. Hunden skall registrera varifrån ljudet kommer och inom rimlig tid, med hjälp av sin förare, gå fram till skramlet samt undersöka detsamma.

#### Ex. 2. Figurant under platskyrke

Hund och förare anvisas en plats, som hunden ges tillfälle att nosa av, innan provet börjar. En för hunden dold, plastöverklädd person sitter c:a 10 m framför ekipaget. Figuranten gör på ett överraskande sätt en kort förflyttning i sidled och blir synlig för hunden. Observera att förflyttningen skall göras för att väcka hundens nyfikenhet på ett överraskande och i viss mån skrämmande sätt. När figuranten stannat, skall hunden, med erforderlig hjälp av föraren, kunna gå fram till den plastöverklädda figuranten och söka kontakt. Som extra hjälp kan figuranten avlägsna skyrket samt själv inbjuda till kontakttagande.

Hund som vid något tillfälle under provet råkar i panik och vill fly från platsen eller vägrar att gå fram till den plats, där störning av något slag uppträtt, skall ej godkännas i karaktärsprov. Observera att hunden skall ges god tid att avreagera efter varje moment för att komma i balans, innan den provas i nästa.

Skottprovet. Hunden skall registrera skotten utan att sättas ur funktion. Hunden bör inte provas i enbart stillsamt läge utan även i ett läge där hunden är sysselsatt med t.ex. lek med en pinne eller liknande för att lättare upptäcka om hunden sätts ur funktion. Att enbart pröva hund i stillsamt läge kan vara missvisande, eftersom vissa hundar, trots att de sätts ur funktion vid skottprov, kan visa sig lugna utan tendens att vilja avvika från platsen.

Skottprovet skall omedelbart avbrytas, om det klart framgår att hunden är skotträdd eller skottberörd, varvid hunden underkännes.

#### Uppläggning:

Av bevaknings- och karaktärsproven är det sistnämnda minst berört i reglerna. Där sägs endast, att hunden skall utsättas för överraskande och i viss mån skrämmande inverknings av icke-hotkaraktär. I karaktärsprovet ingående moment skall ha karaktären av "normala, vardagliga" störningar. Levande figurant bör användas, medan "döda" föremål (pappfigurer o.dyl) bör undvikas. Släde får inte användas vid karaktärsprov. Skottlossning skall ingå i provet.

Provet tillmäts stor betydelse och måste därför arrangeras på sådant sätt, att det möjliggör en allsidig prövning av hundens nervkonstitution och tillgänglighet. Observeras bör att hund aldrig får utsättas för smärta vid karaktärsprovet.

Finner domarna det tveksamt om viss del av provet gett önskat utslag och därför tvekar om huruvida en hund skall godkännas eller ej, bör en kompletterande prövning ske. Tävlingsledaren bör därför ha några planerade störningar i reserv.

För den i provet ingående skottlossningen gäller, att hundarna skall provas häri var för sig. Härvid används gevär, k-pist eller ev. pistol (startpistol), ej knallskott. Minst tre skott skall avlossas på ett avstånd av minst 20 m.

Funktionärer skall följa ekipaget på c:a 10 m avstånd. Hunden må vara kopplad. Observera att hunden bör ges god tid att avreagera efter varje moment för att komma i balans innan den provas i nästa.

## LYDNADSMOMENT

Jämfört med specialmomenten brukar lydnadsmomenten vara relativt lätta att bedöma. Vissa komplicerade situationer kan dock uppstå även på appellplanen och förorsaka även en rutinerad domare stora svårigheter. Dessa problem är i huvudsak följande.

### Utförande av moment utan order av tävlingsledare

För lydnadsmomentens genomförande gäller generellt att föraren är skyldig att till alla delar följa tävlingsledarens anvisningar och kommandon. Låter förare hund utföra något moment utan att tävlingsledaren gett tillsägelse eller tecken härom, kan sådan prestation inte bedömas, då ett moment börjar först på order av tävlingsledaren. Att hunden i dylika fall kommer att starta på nytt, innebär således inte att momentet i fråga görs om. För detta får ju - som tidigare nämnts - i vissa fall endast ske i appellklass. Vid för tidig start - hit räknas ej s.k. tjuvstart - måste således hunden - för att överhuvudtaget kunna bedömas - starta på nytt efter tävlingsledarens anvisning. Den för tidiga starten får ej påverka betygssättningen av det nya utförandet. Förutsättningen härför är dock att föraren låter sig rättas efter tillsägelse.

### Hund som startar före kommando

På samma sätt som förare måste vänta på order från tävlingsledare, måste hund invänta kommando av sin förare, innan den påbörjar ett visst moment. Undantag från regeln finns dock beträffande apportioneringsmomenten. Beträffande dessa moment skall en sänkning av betyget ske för hund som startar före kommando, och högre betyg än 7 bör som regel aldrig ges vid s.k. tjuvstart.

I alla övriga lydnadsmoment krävs det således att hunden inväntar kommando av föraren, innan den börjar ett moment. Detta innebär att en hund, som exempelvis i momentet "platsläggande" inte inväntar kommando från föraren, utan lägger sig dessförinnan, ej kan godkännas i momentet. Att göra om momentet är ej heller möjligt, enär förflyttningen ingår som en del av detta. På samma sätt bedöms en för tidig start av hunden i övriga lydnadsmoment utom vad beträffar ovan nämnda apportioneringsmoment. Härav följer att hund, som påbörjar ett moment på tävlingsledarens order till föraren, inte heller kan godkännas. Uppmärksammas bör dock att tävlingsledaren inte äger rätt att som order till föraren använda samma kommando som denne skall ge till hunden.

Om hund vid momentet "linförighet" och "fritt följ" reser sig, innan tävlingsledaren kommenderat "Framåt marsch" och föraren kommenderat "Fot", skall detta inte räknas som för tidig start, men heller inte förbises.

### Hund som av olydnad lämnar provplatsen

Ibland kan det inträffa att en hund av ren olydnad lämnar appellplanen eller sin plats vid förarens sida, sedan ett moment börjat, och endast med svårighet låter sig återkallas. Ett sådant uppträdande skall alltid medföra att momentet ifråga underkänns, oavsett om hunden utfört större delen av detsamma utan anmärkning. Kan föraren få hunden under kontroll inom rimlig tid, möter inget hinder att den därefter får fortsätta tävlingen.

### Störande skallgivning

Hund som ger ihållande skall i moment, där skallgivning inte ingår, och



som genom sitt skällande verkar störande, skall underkännas i momentet. Angriper och biter hunden någon funktionär skall den uteslutas från provet. Gnäll, gläfs och morningar under lydnadsmoment verkar alltid störande och bottnar mestadels i olydnad. Sådana beteenden bör därför alltid sänka betyget kraftigt. Högre betyg än 7 bör som regel aldrig ges till hund som inte är tyst.

Utöver ovannämnda generella bestämmelser för bedömning av lydnadsmomenten, bör följande gälla:

#### LINFÖRIGHET - ak1, lk1, hk1

##### Bedömning:

Reglernas föreskrift om att hund skall föras i fritt hängande koppel bör särskilt observeras. Bestämmelsen innebär, att hund som hela tiden förs i stramt koppel (hunden stretar) inte kan godkännas. Sak samma gäller om hunden släpar efter alltför kraftigt, så att den måste dras fram ideligen.

Med hänsyn till den tidsrymd detta moment pågår, och den mångfald av rörelser hunden härunder måste utföra, krävs särskilt stor uppmärksamhet från domarens sida, för att denne skall kunna ge ett rättvisande betyg. Avvikelse, som hunden gör från det önskvärda mönstret, återspeglas i betygssättningen. Detta gäller även en sådan detalj som tempot vid exempelvis sättande.

##### Uppläggning:

Vid momentets början skall hunden ha intagit utgångsställning vid förarens vänstra sida. Kopplet skall hänga fritt. Det åligger tävlingsledaren att tillse att hunden under hela momentet förs i fritt hängande koppel. För att samtliga i provet deltagande hundar skall kunna prövas lika, är det nödvändigt, att detta moment sker efter ett på förhand uppgjort schema. Detta schema skall utvisa - förutom momentets omfång - den ordning i vilken olika detaljer såsom vändningar, halter o.dyl. skall utföras. Tempot skall hela tiden vara vanlig marschtakt, utom då språngmarsch beordras. Förflyttningar från halt två à tre steg i olika riktningar ingår ej i momentet.

Momentet börjar och slutar på tävlingsledarens kommando.

#### FRAMFÖRGÅENDE - ak1, lk1, hk1

##### Bedömning:

Vid detta moment är det viktigt att kontrollera, att riktningen bestäms av föraren och inte av hunden. Tillåts hunden bestämma riktningen och dra iväg föraren åt vilket håll som helst, skall den underkännas. Hund, som stretar, nosar, ej håller avståndet eller sätter sig bör ej ges högre betyg än 8. Hund, som någon gång, sedan den sänts på kommando "före", befinner sig bakom eller i jämnhöjd med föraren skall underkännas.

##### Uppläggning:

Momentet börjar på tävlingsledarens tillsägelse med hunden i utgångsställning, och slutar då tävlingsledaren beordrat halt och hunden intagit utgångsställning vid förarens sida.

Under pågående förflyttning beordras föraren att med bibehållen huvudriktning kommandera hunden att gå framför föraren i kopplets hela längd. Förflyttningen skall ske i vanlig marschtakt. Efter c:a 25 m beordras föraren göra halt och

kalla in eller gå fram till hunden. Momentet utföres i två riktningar. Frånsett ovannämnda halter skall halter ej ingå i momentet.

### FRITT FÖLJ VID SIDAN - akl, lkl, hkl, ekl

#### Bedömning:

Detta moment bedöms efter samma grunder som momentet "linförighet". Skillnaden mellan de båda momenten är, att hunden under momentet "fritt följ vid sidan" har möjlighet att avlägsna sig från föraren (dra sig före, åt sidan, sacka efter). Då hund, som hela tiden förs i stramt koppel under linförighetsmomentet, skall underkännas, måste i konsekvens härmed även hund, som drar sig ifrån föraren vid "fritt följ" ges underkänt betyg. Underlag för en sådan bedömning finns, om hunden under större delen av momentet följer föraren på längre avstånd än en meter.

#### Uppläggning:

Vid momentets början skall hunden ha intagit utgångsställning. Kopplet skall vara undanstoppat och osynligt. Några andra hjälpmedel såsom t.ex. "godis" är ej heller tillåtna för att hålla hunden kvar. Utförandet sker på samma sätt som momentet "linförighet". Vad som sagt om nämnda moments början och slut gäller även för detta moment.

I elitklass ingår i momentet förflyttningar från halt två à tre steg i olika riktningar samt vändningar på stället.

### PLATSLÄGGANDE - akl, lkl, hkl, ekl

#### Bedömning:

Av anvisningen framgår tydligt, hur momentet skall bedömas. Observera dock att föraren i elitklass springande skall lämna hunden. Förblir en hund kvar i stående ställning i stället för att lägga sig och detta upptäcks av föraren efter några stegs förflyttning, skall hunden underkännas även om föraren på detta håll genom förnyat kommando lyckas förmå den att inta liggande ställning. Sätter eller reser sig hunden, innan föraren stannat och vänt sig om, får högre betyg än 5 inte ges. Hund, som lämnat sin plats med tre meter, innan föraren stannat och vänt sig om, underkänns i momentet "platsläggande". Sker detta efter det föraren stannat och vänt sig om, påverkar detta ej betyget, emedan momentet då är slut.

I momentet ingår inte bara själva läggandet utan även förflyttningen dessförinnan. Hund som lägger sig före kommando underkännes.

#### Uppläggning:

Detta moment måste ovillkorligen utföras under förflyttning. Det är således inte tillåtet för föraren att stanna, just när hunden skall läggas ned. Detta bör meddelas föraren före momentets början.

För att nå största möjliga rättvisa hundarna emellan skall samtliga hundar, på tävlingsledarens tillsägelse, nedläggas på så gott som samma plats. Förflyttningen efter nedläggandet skall också vara unge-

fär lika lång av samma skäl.

Reser sig hunden eller gör den något annat fel under förarens förflyttning, får momentet på grund härav inte avbrytas, utan förflyttningen skall fortsätta.

I momentet, som börjar på tävlingsledarens tillsägelse med hunden i utgångsställning, ingår inte bara själva nedläggandet utan även förflyttningen dessförinnan. Momentet är slut i och med att föraren stannat och vänt sig om.

I appellklass avlägsnar sig föraren gående från hunden c:a 10 m.

I lägre och högre klass avlägsnar sig föraren gående från hunden c:a 25 m.

I elitklass avlägsnar sig föraren springande från hunden c:a 25 m.

### INKALLANDE - akl, lkl

#### Bedömning:

Momentet börjar, då föraren på tävlingsledarens tillsägelse har lämnat hunden kvar i sittande ställning. Anvisningen säger, att hund som avviker mer än tre meter från sin plats skall underkännas. Det sägs ingenting om bedömningsprincipen vid visad olydnad att komma på kommando. Vid bedömning av den frågan måste man hålla i minnet, att inkallningsmomentet ur flera synpunkter är ett mycket viktigt moment. Olydnad vid detta moment bör därför medföra kraftig sänkning av betyget. Kommer inte hunden vid första kommandot, bör betyget inte bli högre än 6. Olydnad även vid andra kommandot bör automatiskt medföra ett underkännande. I övrigt bör man hålla i minnet, att huvudvikten lägges vid att hunden kommer på rätt sätt. Ställer eller lägger den sig före inkallningskommandot, skall detta sätta spår i betyget, men får ej medföra ett underkännande.

#### Uppläggning:

Momentet börjar då föraren på tävlingsledarens kommando lämnar den sittande hunden. Momentet är slut, då hunden intagit utgångsställning vid förarens sida.

I appellklass sker inkallningen på ett avstånd av c:a 15 m från hunden, i lägre klass på ett avstånd av c:a 25 m.

### INKALLANDE MED STÅENDE - hkl

#### Bedömning:

Vid bedömning av detta moment skall huvudvikten läggas vid att hunden visar god lydnad och snabbhet vid inkallningen. Stor vikt bör också fästas vid att den snabbt stannar på förarens kommando. Ställer eller lägger sig hunden före inkallningskommandot bör högre betyg än 8 ej ges. Kommer inte hunden vid första kommandot alternativt sätter eller lägger sig hunden, då den beordras stanna i stående ställning, är max.-betyget 8. För godkännande måste hunden ha stannat. Lämnar hunden sin plats före första inkallningskommandot med mer än tre meter underkänns den i momentet.

#### Uppläggning:

Av regeltexten framgår hur momentet skall utföras. Momentet börjar när fö-

raren lämnar hunden.

Föraren sätter hunden och avlägsnar sig 50m. På tävlingsledarens tillsägelse inkallas hunden. Strax innan hunden passerar halva sträckan beordras föraren att kommendera hunden att stanna i stående ställning. På ny tillsägelse från tävlingsledaren inkallas hunden. Momentet är slut, då hunden intagit utgångsställning.

Föraren skall före momentets början informeras om hur det kommer att utföras.

#### INKALLANDE MED STÅENDE OCH LÄGGANDE. - ekl

##### Bedömning:

Momentet bedöms efter samma grunder som motsvarande moment i högre klass. Misslyckas både ståendet och läggandet underkänns hunden i momentet. Hund, som misslyckas i ett av delmomenten (stående eller läggande) kan dock ges godkänt betyg.

Momentet börjar, då föraren lämnar hunden.

##### Uppläggning:

Regeltexten anger i detalj hur momentet skall utföras. På tävlingsledarens tillsägelse går föraren 75 m i anvisad riktning. Sedan föraren där lagt ned hunden, återvänder han till utgångsläget. Därefter inkallar föraren hunden på tävlingsledarens tillsägelse. Innan hunden passerat första tredjedelen av sträckan beordras föraren att stanna hunden i stående ställning. På ny uppmaning av tävlingsledaren kallar föraren på nytt in hunden. Sedan den passerat två tredjedelar av sträckan, beordras föraren att lägga ned hunden. Därefter kallar föraren på order av tävlingsledaren in hunden. Momentet är slut då hunden intagit utgångsställning.

Föraren skall före momentets början informeras om hur det kommer att utföras. Tävlingsledaren bör under momentets genomförande stå i anslutning till den tävlande.

#### KRYPANDE - lkl, hkl, ekl

##### Bedömning:

Momentet skall utföras så att hunden verkligen kryper på ett effektivt sätt. Detta innebär att hunden under större delen av momentet skall vidröra marken med armbågarna. Beaktas bör även att hundens bakdel ej hålls för högt i förhållande till framdelen.

Något som bör uppmärksammas är, hur skilda krypsätt skall bedömas i förhållande till varandra. En hund kan använda alla fyra benen (normalt utförande), en annan kan växelvis använda frambenen och skjuta fram bakbenen samtidigt (hoppa), medan en tredje hund kan hålla bakbenen utsträckta allt medan frambenen drar fram kroppen (hasning eller ålning). Vilket betyg som skall ges i ena eller andra fallet blir alltid beroende av hur hunden uppträder i övrigt - dess förmåga att under krypningen hålla den i reglerna angivna ställningen, snabbheten varmed krypanDET sker samt följsamheten. Med beaktande av nämnda faktorer brukar det inte uppstå några svårigheter att gradera de olika

krypsätten betygsmässigt, när ett onaturligt krypsätt alltid verkar hämmande i något avseende. Sålunda har den hund som hoppar fram med båda bakbenen samtidigt svårt att hålla den låga ställning som krävs för ett högt betyg. Den ålande hunden brukar brista i följsamhet (lågt tempo) och får följaktligen svårt att undgå betygsavdrag. Det bör dock framhållas att de skilda sätten att krypa i och för sig inte motiverar divergerande betyg.

Momentet börjar med hunden i utgångsställning och avslutas med hunden sittande vid förarens sida. Delmomenten nedläggande för krypande och sättande efter krypande ingår i bedömningen.

### Uppläggning:

Momentet utföres med hunden okopplad i alla klasser och börjar med hunden i utgångsställning. Momentet börjar därefter på tävlingsledarens tillsägelse, då föraren beordras att lägga hunden. Momentet är slut då hunden efter att ha krupit för klassen angiven sträcka intagit sittande ställning vid förarens sida. Krypandet skall för samtliga hundar ske i av tävlingsledaren anvisad riktning från av denne angiven plats.

Hunden skall i lägre klass krypa c:a 3 m rakt fram vid sidan av föraren. Hunden skall i högre klass krypa c:a 5 m rakt fram vid sidan av föraren. Hunden skall i elitklass krypa c:a 10 m vid sidan av föraren med en vändning åt höger alt. vänster.

### FRAMÅTSÄNDANDE - lkl, hkl, ekl

#### Bedömning:

Momentet torde i allmänhet räknas till ett av de mer svårbedömda. Den svåraste detaljen att bedöma kan vara den i reglerna omnämnda kontakten med föraren. Föreskriften härom får inte tolkas på så sätt, att hunden oavbrutet skall ha blicken vänd mot föraren. Det räcker att den med jämna mellanrum vänder på huvudet och förvissas sig om att föraren inte ändrat marschriktning. Ja, strängt taget är det svårt att sänka betyget även i sådana fall, då en hund över huvud taget inte tar ögonkontakt med sin förare. Kontakten med denne kan nämligen också hållas med hjälp av enbart hörseln. På grund härav bör stor försiktighet iakttagas vid bedömningen av en nämnd kontakt. Skillnad är om en hund rusar iväg på måfå. Ett sådant uppträdande bör som regel alltid underkännas även i fall då hund av en tillfällighet lyckas komma mitt framför föraren.

Av regeltexten framgår att hunden skall hålla sig minst c:a 8 m framför föraren. Om så ej sker skall betyget sänkas. Det sägs ingenting om hur nära föraren hunden får komma och ändå erhålla godkänt betyg. Reglerna måste dock tolkas på så sätt, att ett underskridande av det angivna avståndet endast får ske temporärt för att momentet skall kunna godkännas. Detta innebär att hund, som under större delen av provet uppehåller sig närmare föraren än 8 m eller över huvud taget inte någon gång avlägsnar sig så långt, ej kan godkännas. Om hunden vid något tillfälle går bakom föraren skall momentet underkännas. I övrigt tas vid bedömningen hänsyn till om hunden håller huvudriktningen, hur den uppträder vid passerandet av gruppen (högre- och elitklass), ljud och snabbhet vid inkallningen samt det fria följet under momentet. För godkännande krävs att hunden i högre- och elitklass passerar genom gruppen i båda riktningarna.

Uppläggning:

Av reglerna framgår att momentet inleds med en förflyttning. Hunden skall under denna förflyttning - som ingår i momentet - vara okopplad. Det förhållandet att en hund förflyttar sig snabbare framåt än en annan, får inte medföra att förarnas förflyttningar blir olika långa, såvida detta kan undvikas av utrymmesskäl. Sedan hunden kommit på föreskrivet minimiavstånd - 8 m - bör provet omfatta en fortsatt förflyttning av minst 25 m. Momentet utföres därefter i omvänd riktning. Halter inlagda under momentet skall ej ingå.

Momentet är slut sedan föraren på tävlingsledarens tillsägelse gjort halt och hunden intagit utgångsställning.

APPORTERING - akl, lkl, eklBedömning:

Hund, som tjuvstartar, tuggar på föremålet eller tappar detsamma före avlämnandet skall erhålla sänkt betyg. Tidigare har sagts att hund som tjuvstartar ej bör ges högre betyg än 7. Vad tuggningen beträffar måste betygssättningen bli beroende av hur pass kraftigt hunden tuggar. En enda lätt tuggning är inte så allvarlig, men vid ihållande, kraftiga tuggningar bör högre betyg än godkänt ej ges. Tuggningar brukar dessutom medföra att utförandet i övrigt inte blir det önskvärda.

Meningen är, att hunden alltid måste avlämna föremålet för godkännande. Den måste således ta upp föremålet på nytt, om detta tappats på väg mot föraren. Vid framkomsten till föraren händer det ibland att hunden släpper ner föremålet på marken utan att sedan ta upp detta. Självfallet är detta inte önskvärt, men det får inte resultera i ett underkännande utan i stället en kraftig sänkning av betyget till högst 7. Den omständigheten att hunden ej omedelbart finner föremålet bör ej automatiskt leda till betygssänkning, så länge hunden arbetar.

Vid apportering i samband med hopp gäller vad ovan sagts. Regeltexten för hoppmomentens utförande är utförlig, varför svårigheter att bedöma dessa knappast bör uppstå. Ett undantag är om hunden tappar föremålet under själva hoppet, så att det hamnar på fel sida om redskapet. Hoppanden då självmant tillbaka, kan man tycka att den skall ges godkänt betyg, men så får inte ske. Hunden får hoppa endast en gång i vardera riktningen.

Uppläggning:

Så långt möjligt skall apporteringen ske på samma plats och i samma riktning för samtliga hundar.

Momentet börjar med hunden i utgångsställning, då föraren på tävlingsledarens tillsägelse kastar föremålet. Därefter måste föraren vänta på tillsägelse från tävlingsledaren innan hunden sänds. När hunden återvänt till föraren, får avlämning ej ske förrän på ny tillsägelse av tävlingsledaren. Den tid, som hunden skall sitta kvar på sin plats från det ögonblick, då föremålet kastas tills kommandot "apport" ges, bör vara lika lång för samtliga hundar. Detsamma gäller den tidsrymd, under vilken hunden skall hålla kvar föremålet före avlämnandet.

Endast i appellklass får apportföremålet väljas fritt av föraren. I lägre klass är föremålet av trä och i elitklass av metall. Hund som avlämnar föremålet sittande framför föraren, skall inta utgångsställning, innan momentet är slut.

## APPORTERING OCH HOPP ÖVER HINDER - lkl

### Uppläggning:

Ansatsavståndet väljes fritt av föraren. Hopp utföres i båda riktningarna. Tappar hunden föremålet på återvägen före själva hoppet, får den - om den tar sig över redskapet utan apportföremålet - inte återsändas för att hämta detsamma. Samtliga hundar skall utföra hoppet i samma riktning.

Momentet börjar på tillsägelse av tävlingsledaren. För föremålets kastande, hundens sändande och föremålets avlämnande gäller vad som sagts under momentet "Apportering".

Beträffande hindrets höjd och utförande se reglerna.

## APPORTERING AV TUNGT FÖREMÅL - hkl, ekl

### Bedömning:

Bedömningen av momentet avser både hunds förmåga att kvarstanna i utgångsställning, medan föraren utlägger apportföremålet, och apporteringen. Delmomentet apportering bedöms lika som momentet "apportering".

Om hund ej kan förmås kvarstanna i utgångsläget, medan föraren lägger ut apportföremålet, sänkes betyget med minst en enhet.

### Uppläggning:

Momentet börjar, när tävlingsledaren beordrar föraren att lämna hunden för att lägga ut apportföremålet på c:a 10 m avstånd. I övrigt utföres momentet som "apportering".

Lämnar hunden utgångsläget, innan föraren återvänt till denne, skall hunden återföras innan apporteringen påbörjas. Delmomenten utföres på tävlingsledarens kommando.

## STÅENDE - hkl, ekl

### Bedömning:

Regeltexten anger, att hunden skall stanna i stående ställning, vilket innebär att en hund, som först lägger eller sätter sig och därefter intar stående ställning på nytt kommando av föraren, inte kan godkännas. Hund, som lägger eller sätter sig, sedan den först stannat i stående ställning, kan ej ges högre betyg än 5, om detta sker innan föraren stannat och vänt sig om. För godkännande i övrigt krävs, att hund stannar inom en tvåmetersgräns efter förarens kommando.

Momentet utföres under förflyttning. I momentet ingår därför inte bara stående utan även förflyttningen dessförinnan. Hund, som intar stående ställning utan kommando, underkänns i momentet.

### Uppläggning:

Momentet skall utföras under förflyttning och endast i en riktning. Liksom vid ett flertal andra moment är det av vikt, att detta moment utförs på ungefär samma plats för samtliga hundar.

Liksom vid momentet "platsläggande" ingår förflyttningen i momentet. Starten skall därför ske från stillastående med hunden i utgångsställning och på tävlingsledarens kommando. Denne skall också ange när hunden skall stanna. Momentet är slut, när föraren stannat och vänt sig om.

Efter det hunden intagit stående ställning skall föraren fortsätta marschen c:a 10 m.

### SKALL - hkl, ekl

#### Bedömning:

Momentet ingår i högre- och elitklass, men regeltexten har inte samma utformning i de båda klasserna. I elitklass föreskrivs att hunden skall sitta vid förarens vänstra sida, medan hunden i högre klass skall befinna sig i utgångsställning. För hund, som ändrar ställning under momentet skall max.betyget vara 7.

Som framgår av reglerna skall skallgivningen pågå tills tävlingsledaren ger order om skallets upphörande. Slutar hunden för tidigt med skallet eller fortsätter den att skälla efter det den beordrats upphöra med skallet bör högre betyg än 7 inte ges.

Momentet är slut c:a 5 sekunder efter det föraren kommenderat "tyst".

### Uppläggning:

Regeltexten anger utgångsställning för hunden i högre klass, medan hunden skall sitta vid förarens vänstra sida i elitklass.

Momentet börjar på tävlingsledarens tillsägelse. Denne ger också order eller tecken till föraren, när hunden på kommando skall upphöra med skallet. Skallet bör pågå ungefär fem sekunder.

### HOPP ÖVER HINDER - akl, lkl, hkl, ekl

#### Bedömning:

Detta moment ingår i alla klasser men med olika utföranden, i lägre klass i samband med apportionering. Vad appellklassen beträffar bör uppmärksammas att högre betyg än 8 inte bör ges i det fall föraren startar före eller samtidigt som hunden.

Det gemensamma för alla hopp - med undantag av appellklass - är att hoppet måste utföras i båda riktningarna, och att utförande vid såväl fram- som återhoppet sker i enlighet med reglernas bestämmelser, dvs. redskapet får ej användas som stöd. Visserligen anges detta endast för appellklass, men avsikten är att tillämpningen skall gälla även övriga klasser. Lätt vidrörande av hindret skall medföra betygssänkning. Regeln för denna är, att hund som vidrör hindret - oavsett hur lätt detta sker - ej bör ges högre betyg än 8. Sker återhoppet - vad gäller högre och elitklass - utan att föraren gett kommando härom bör högre betyg



än 6 inte ges, under förutsättning att hunden först stannat - återvänder den omedelbart underkänns momentet. Högre betyg än 7 bör inte tilldelas hund, som intar annan ställning än sittande.

Momentet börjar, när föraren med hunden i utgångsställning - ställt upp på lämpligt ansatsavstånd.

#### Uppläggnings - akl:

På tävlingsledarens tillsägelse ställer föraren med hunden i utgångsställning upp på lämpligt ansatsavstånd. På ny tillsägelse från tävlingsledaren ger föraren hunden kommando att hoppa över redskapet. När detta kommando ges får föraren inte lämna sin plats. Detta skall ske först sedan hunden startat. Efter hoppet fortsätter föraren med hunden vid sidan som vid fritt följ, tills tävlingsledaren beordrar halt.

#### Uppläggnings - hkl, ekl:

Det ankommer på tävlingsledaren att bestämma från vilken sida av redskapet hunden skall starta. Föraren äger rätt att själv avgöra hundens startavstånd.

Momentet börjar när föraren ställt upp på lämpligt ansatsavstånd med hunden i utgångsställning. Hopp i båda riktningarna sker på tävlingsledarens tillsägelse.

#### STEGKLÄTTRING - ekl

##### Bedömning:

Momentet räknas som relativt lättbedömt och är i huvudsak ett balansmoment. Hundens rädsla för höjden tar sig ibland uttryck i att den försöker hoppa ner på marken. Sker detta före tredje stegpinnen från slutet skall momentet underkännas. För högsta betyg krävs att hunden i jämn takt och med god balans tar sig över redskapet med användande av samtliga stegpinnar.

##### Uppläggnings:

I utgångsställningen bör hunden vara c:a två meter från nedersta stegpinnen. Momentet börjar därefter på tävlingsledarens tillsägelse. Föraren skall - sedan hunden börjat klättringen - följa vid sidan av redskapet till stegens bortre ände. Klättringen sker endast i en riktning. Ramlar hunden ned från redskapet får den inte göra om klättringen.

Momentet avslutas med en halt c:a två meter efter passerandet av stegen.

#### PLATSLIGGANDE - akl, lkl, hkl, ekl

##### Bedömning:

Med undantag av den tid, varunder hundarna skall kvarligga och det avstånd på vilket förarna skall befinna sig, är bestämmelserna lika för alla klasser. Anvisningen i appellklass ges viss vägledning för bedöm-

ningen. Tiden räknas från det ögonblick förarna intagit sina platser på i reglerna föreskrivna avstånd. För hund, som sätter sig, kryper mindre än tre meter eller gnäller, bör högre betyg än 8 ej ges. Ställer sig hunden eller kryper den mer än tre meter underkänns den i momentet.

Momentet börjar med ekipaget på anvisad plats och med hunden i utgångsställning.

### Uppläggning:

Sedan förarna lagt ned och lämnat hundarna, får dessa inte påverkas genom kommandon, handtecken eller dylikt. Tiden under vilken hundarna skall kvarligga tas först då förarna intagit sina platser på det stipulerade avståndet. Fel, som hundarna begår får inte rättas till i annat fall än vid uppenbar risk för slagsmål hundar emellan eller om hund, som lämnat sin plats, allvarligt stör andra hundar. I dylika fall ger tävlingsledaren order om sådan hunds avhämtning, ej inkallning.

Skulle det inträffa att en förare efter det hundarna lämnats ensamma, vidtar åtgärd, som påvisbart stör andra hundar, skall momentet göras om för samtliga hundar utom den felande. Denne underkänns i momentet.

Momentet är slut när tiden gått ut, dvs. innan förarna återvänt till hundarna. Vad gäller lägre, högre och elitklass skall hundarna, innan dessa avhämtas, provas i momentet "skottoberördhet".

Momentet skall utföras med minst tre hundar i gruppen. Överstiger antalet hundar i gruppen tio får uppdelning i omgångar ske. Vid sådan uppdelning måste momentet genomföras på samma plats för samtliga deltagare.

Appellklass - avstånd c:a 30 m - tid 3 min.

Lägre klass - avstånd c:a 50 m - tid 5 min.

Högre klass - avstånd c:a 75 m - tid 10 min.

Elitklass - utom synhåll - tid 10 min.

### SKOTTOBERÖRDHET - lkl, hkl, ekl

#### Bedömning:

Anvisningen i lägre klass gäller generellt och ger i viss utsträckning ledning för betygssättningen. Detta innebär att hund som förflyttar sig från platsen mer än tre meter - dvs. samma sträcka som vid momentet "platsliggande" - skall underkännas.

Skäl för betygssänkning är också oro hos hunden. Härmed menas de fall hunden visar påfallande berördhet, såsom ängsligt gnäll, kroppsskalvningar och liknande. Som oro får däremot inte räknas nyfikenhet, som stundom kan medföra att hunden till synes har svårt att ligga stilla. I övrigt ges betygsavdrag om hunden kryper eller skäller enligt för "platsliggande" gällande normer, ävensom om hunden sätter eller ställer sig. Det senare medför inte alltid ett underkännande, men väl en betygsreducering.

Uppläggning:

Beträffande detta moment är regeltexten utförlig och entydig, varför komplettering av densamma ej är erforderlig. Påpekas bör dock att hund som ej legat kvar under det föregående momentet ånyo skall nedläggas före prövningen i skottoberördhet, men detta får ske endast en gång. Övriga hundar får ej läggas om.

Hundarna bör kvarligga en stund innan förarna beordras hämta dem. Vid omläggning av hund skall föraren inta det avstånd som gäller vid momentet "platsliggande" i klassen innan skottoberördheten prövas.

Hundarna prövas med tre skott och skytten är i lägre klass placerad på ett avstånd av c:a 50 m från hundarna, högre klass placerad på ett avstånd av c:a 30 m från hundarna, elitklass placerad på ett avstånd av c:a 20 m från hundarna.

Observera att skytten skall utplaceras på angivet avstånd innan momentet "platsliggande" påbörjas.

## SPECIALMOMENT

### BUDFÖRING (MED STÖRNING) - ak1, lk1

#### Bedömning:

Regeltexten är utförlig och några större bedömningsproblem brukar ej finnas. Bedömningen börjar, då tävlingsledaren beordrar föraren att koppla loss hunden. Hunden måste gå ända fram till hjälpföraren och avlämna meddelandet. Härmed menas att hjälpföraren skall kunna ta i hunden och hålla den kvar tills den sänds på nytt. Självfallet måste vid betygssättningen hänsyn tas till tempot ävensom till den hjälp föraren ger hunden genom att locka på den när halva sträckan passerats. Hund som tillfälligtvis stannar på sträckan och utan nytt kommando fullföljer, kan tilldelas högst betyg 7.

Om hunden förses med rapportföremål får detta inte bäras i munnen. Momentet är slut, när hunden har intagit utgångsställning vid föraren.

Om föraren bryter mot "mutningsregeln" nedan skall hunden underkännas.

Ibland kan det vara svårt för domarna att avgöra i vilken utsträckning en hund påverkas av skottlossningen. Själva budföringen kan nämligen ske utan anmärkning, även om hunden blir berörd av skottet. Som regel bör därför någon av domarna gå fram till hunden efter budföringen och kontrollera i vad mån den har påverkats.

#### Uppläggning:

För att förebygga att hunden störs vid detta moment bör tävlingsledaren tillse, att inga personer (funktionärer eller utomstående) uppehåller sig i sträckans omedelbara närhet. Domare och tävlingsledare skall under momentet stå i höjd med föraren och ett stycke vid sidan av denne.

Fullföljes inte budföringen, utan hunden vänder tillbaka till utgångsläget hos föraren eller hjälpföraren, får den inte sändas på nytt. Meningen är att hunden skall gå ända fram till den mottagande föraren, så att denne kan ta i hunden. Det är ej tillåtet för föraren, att vidta åtgärd som kan rubriceras som hjälpmedel för att underlätta utförandet. Hit hör exempelvis mutning med godis, kvarlämnande av för hunden attraktiv sak hos hjälpföraren m.m. Kopplet skall under momentet förvaras osynligt för hunden.

Momentet börjar på tillsägelse av tävlingsledaren. Denne skall också ange när hunden skall sändas tillbaka till föraren. Först när hunden intagit sin plats vid förarens sida är momentet slut.

Sträckan skall markeras på mitten.

### UPPLETANDE AV FÖREMÅL - hkl, ekl

#### Bedömning:

Detta moment anses som mycket svårbedömt. Anvisningen i reglerna ger ej heller någon egentlig ledtråd för bedömningen. Sålunda sägs ingenting om vilken vikt som skall fästas vid antalet funna föremål. Ej heller finns det föreskrifter om hundens arbetssätt. Avsikten är emellertid att mycket stor hänsyn måste tas till antalet funna föremål. Beträffande önskvärt arbetssätt hos hunden bör påpekas att hunden - liksom vid söktjänst - skall utföra ett s.k. vindarbete utan försök till spårning.

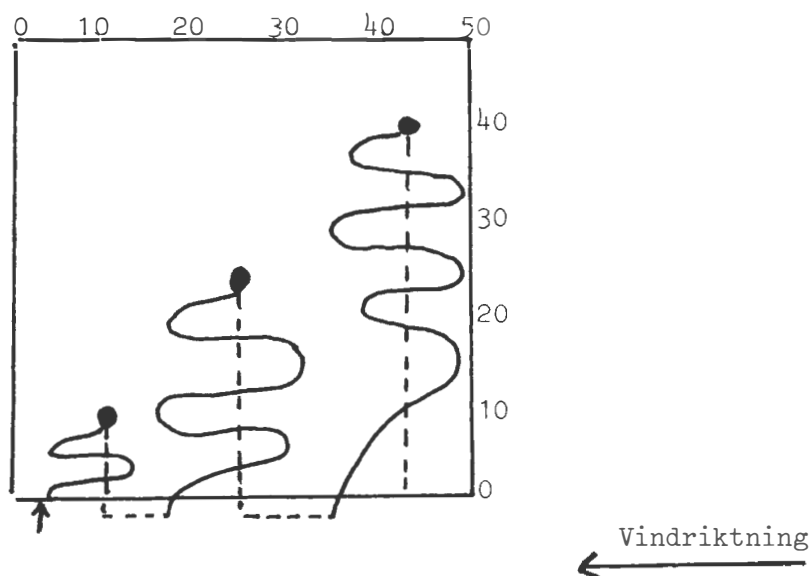
Vad som i övrigt kan vålla svårigheter vid bedömningen är i huvudsak följande:

### Tempo

Hunden skall söka i ett raskt tempo utan inslag av rusningar. Tröttnar hunden och börjar "klibba" vid föraren, bör högre betyg än 7 inte ges, oavsett hur många föremål hunden funnit.

### Systematik i sökarbetet

Reglerna föreskriver att hunden i enlighet med förarens dirigerings effektivt genomsöker området. Detta innebär, att hunden måste genomsöka hela området för erhållande av högsta betyget. Att hela området måste genomsökas får dock inte tolkas på så sätt, att hund som arbetar enligt skiss nedan ej kan ges högsta betyg, trots att endast halva området genomsökts.



Hund, som vägrar att lyda förarens dirigerings eller tillrop och endast med svårighet kan förmås söka, bör ej ges högre betyg än 6. Rusar hunden på måfå och finner föremålen av en ren tillfällighet, skall den underkännas, oavsett hur många föremål den funnit.

Hunden, som utför ett s.k. vindarbete, får dirigeras med valfria kommandon, tillrop och armrörelser. Hunden skall finna föremålen inom en tidsrymd av fem minuter och för högsta betyg krävs att den avlämnar tredje föremålet som vid apportering.

### Antal funna föremål

För erhållande av högsta betyg krävs att hunden finner samtliga föremål. Saknas ett föremål bör högre betyg än 8 som regel inte ges. Om två föremål saknas bör normalbetyget vara 5 eller 6. För godkännande skall alltid krävas, att hunden finner minst ett föremål, vilket också anges i reglerna.

### Kommandon

En ständig (monoton) upprepning av kommandot bör som regel sänka betyget med två enheter.

### Sök utanför området

Smärre överskridanden av angivna gränser för sökområdet bör ej påverka betygssättningen. Förflyttar sig hunden längre än 10 m utanför området och

föraren har svårighet att dirigera den tillbaka, bör betyget sänkas.

#### Tuggning på föremål

Lätt tuggning på apportföremål bör sänka betyget med en enhet. Anses tuggningen mer allvarlig (hunden biter sönder föremål), bör sänkning ske med minst två enheter.

#### Momentets början och slut

Tidtagningen (momentet) börjar när föraren efter tävlingsledarens klar- tecken sänder ut hunden på första slaget.

Momentet är slut när tiden (5 min) har utgått eller samtliga föremål har återfunnits. Dock får hund som hittat föremål inom max.-tiden, av- lämna detta efter max.tidens utgång. Sådant föremål inräknas i antal funna föremål.

#### Upplägning:

Rutan skall utmärkas senast 12 timmar före beräknad första start. Fö- remålen skall utläggas jämnt över rutan.

Föraren väljer själv den sida varifrån hunden skall dirigeras. Föraren får under provet inte byta sida. Ej heller får föraren beträda sökområ- det. Under provet äger föraren inkalla hunden, även om den inte skall av- lämna något föremål.

Tävlingsledaren meddelar den tävlande när 1 minut återstår av tiden.

4.4.  
Sid 44

## SKYDDSTJÄNST

### ALLMÄNT - lkl, hkl, ekl

#### Bedömning:

Skyddstjänsten anses som svårbedömd. Anledningarna till detta är den snabbhet varmed momenten försiggår, den mängd av detaljer som skall återspeglas i betyget och att det, trots noggrann planering, är svårt att alltid ha bästa position för bedömningen. Här behandlas detaljer i hundens och förarens uppträdande som påverkar betyget i alla moment, där inte annat anges. Domaren måste väga ihop ett betyg av de många delar som ingår i ett moment. För de olika delarna anges ofta hur stor vikt de ska tillmätas, t.ex. i form av olika maximityg. Delarnas vikt kan också bero på hur komplext sammansatt momentet är, så t.ex. består momentet "Fasttagande" av flera delar än momentet "släppande".

Det är av stor betydelse för bedömningen att figuranten handlar korrekt. Detaljerade anvisningar för figurantens uppträdande finns i särskild utbildningsplan.

#### Angrepp

Med angrepp menas att hunden biter (vid skyddsärmsförsedd figurant) resp. stöter med munkorgen (vid oskyddad figurant). I de moment där angrepp krävs av hunden påverkas betyget i hög grad av angrepps försökets kraft, ett alltför lamt angrepps försök medför ett underkännande av momentet. Av vikt för bedömningen är också att hunden utnyttjar första tillfälle till angrepp. Med detta menas att hund som t.ex. vid överfall tvekar eller vid flyktmoment springer en tid i närheten av figuranten innan den angriper ska erhålla sänkt betyg.

Hunden ska för erhållande av högsta betyg angripa så länge figuranten agerar, dvs. så länge figuranten flyr/söker fly eller riktat ett angrepp mot förare eller hund.

#### Upphörande av angrepp

Upphörande av angrepp ingår som en del i många moment. Avseende ska fästas vid hur lång tid hunden använder för att upphöra med angreppet, räknat från att figuranten blivit stilla. Hunden har alltså rätt att angripa så länge figuranten är i rörelse och kan i t.ex. "Fasttagande" hinna med flera angrepp innan figuranten hunnit stanna. I ärmmomenten krävs dock inte att figuranten ovillkorligen står stilla i de fall då hunden drar omkring figuranten. Gränsdragningen görs då när figuranten påbörjar sina försök att bli stilla. Hund som dröjer alltför länge med att upphöra med angreppet underkänns i momentet. Likaså medför angrepp på stillastående figurant automatiskt ett underkännande. En förutsättning härför är dock att det verkligen är ett angrepp, dvs. att det medfört godkännande i angrepps delen av ett moment. Om hunden inte angriper figuranten men ändå inte kan låta bli denne (t.ex. lätt vidrör, i grövre fall gnider med munkorgen mot figuranten) räknas detta som s.k. orent arbete och medför högst betyg 8 i momentet. En annan detalj som också påverkar betyget är vilka åthävor föraren använder för att få hunden att sluta angripa. Föraren kan t.ex. använda alltför många kommandon eller kasta sig mellan hund och figurant. Sådana uppträdanden ska medföra sänkt betyg.

#### Uppträdande vid bevakning

Vad gäller angrepp på stillastående figurant och orent arbete är anvisningarna desamma som under "Upphörande med angrepp". Vikt ska fästas vid att hunden håller bevakningen dvs. har uppmärksamhet på figuranten. En hund som tydligt släpper bevakningen och samtidigt lämnar figuranten mer än c:a 5 m underkänns. Om hund är tyst eller skäller under bevakning bedöms som likvärdigt.



#### Upptredande vid sändande

I de moment där hunden sänds på förarens kommando efter eller till figuranten ska hundens uppträdande före kommandot bedömas. För en hund som gnäller högljutt, skäller eller visar oro (t.ex. reser sig) sänks betyget någon enhet. För hund som tjuvstartar (startar före förarens kommando) gäller att den kan godkännas om föraren får hunden under kontroll innan den hunnit mer än c:a 10 m. Hunden behöver inte nödvändigtvis kallas in till sidan, det räcker med att föraren får stopp på hunden. Ett kommando (t.ex. "Stanna kvar") för att få hunden att sitta kvar påverkar betyget endast om det ges sedan momentet börjat, dvs. sedan figuranten inlett förflyttningen.

#### Munkorgsbesvär

Hund som visar sig besvärad av munkorgen (t.ex. gnider med tassarna) ska erhålla sänkning av betyget. Är munkorgsbesväret påfallande ska högst betyg 7 ges.

#### Extra kommandon

Förarens utnyttjande av extra kommandon ska medföra högst betyg 8 även om hunden inte gjort något fel. Exempel på sådana fall är kommandon till hunden då den självmant ska angripa eller självmant upphöra med angrepp. I de fall där kommando föreskrivs ges högst betyg 8 om kommandot upprepas.

#### Uppläggning:

Tävlingsledaren har en mycket viktig uppgift. Under skyddstjänsten kan en mängd skiftande situationer uppstå som ställer stora krav på tävlingsledarens kunskande, förberedelser och omdöme. De följande allmänna anvisningarna gäller generellt i alla moment där inte annat påpekas.

#### Förberedelser

Tävlingsledaren måste före provet göra erforderliga markeringar på planen, överenskomma tecken och anrop med figuranten mm. Det är bäst att tävlingsledare och figurant(-er) i detalj går igenom vad som ska ske under provet.

#### Likvärdiga förhållanden

Tävlingsledarens strävan ska vara att prova hundarna under så likvärdiga förhållanden som möjligt. Detta underlättas genom att utgångslägen, förarens plats, figurantens position vid sändande mm. märks ut. När det gäller figurantens position då föraren ges tecken att sända kan i stället för markeringar användas syftmärken, förutsatt att tävlingsledarens plats varje gång är densamma.

#### Materiel

Tävlingsledaren ansvarar för att erforderlig materiel finns tillgänglig: skyddsärm, käppar, vapen, betygsspadar mm. Tänk på att ha extra käppar och skott tillhands. Håll också ordning på materielen på planen, släng t.ex. inte ärmen var som helst.

#### Avbrytande av moment

Det åligger domarna att avbryta moment vid visad oförmåga från hunden. Domarna kan då antingen själva avbryta momentet eller be tävlingsledaren göra detta. Det är också domarna som avgör om ett moment ska göras om p.g.a. tekniskt fel. Beträffande avbrytande av figurantens agerande finns i regeltexten beskrivet hur detta ska ske.

Kommandoord

För att dirigera transporterna under och mellan momenten används lämpligen samma kommandoord som under lydnaden. Dock skall inte kommandot "Helt om..." användas p.g.a. risken för missförstånd mellan tävlingsledare, förare och figurant. I stället kommenderas "Dubbelt till höger..." eller "Dubbelt till vänster...". Det kan också vara lämpligt att anvisa riktning genom armtecken, då situationerna under skyddstjänsten ofta kan bli tilltrasslade.

Sändande

I många fall anger regeltexten att föraren ska få tecken av tävlingsledaren att sända hunden. Det tecknet ges lämpligen genom att armen fälls. För att undvika missförstånd bör man före momentet upplysa föraren om hur tecknet kommer att se ut, t.ex. "Du sänder hunden på mitt tecken som ser ut så här" (tecknet visas). Tecknet ges då figuranten hunnit en viss sträcka, oberoende av om hunden t.ex. tjuvstartar. Om hunden återkallas efter en tjuvstart kan tecknet behöva upprepas eftersom föraren kanske inte sett det första gången.

Avhämtande

I de moment där hunden ska avhämtas ges föraren tillsägelse att hämta hunden då den bevakat i c:a 5 sek.

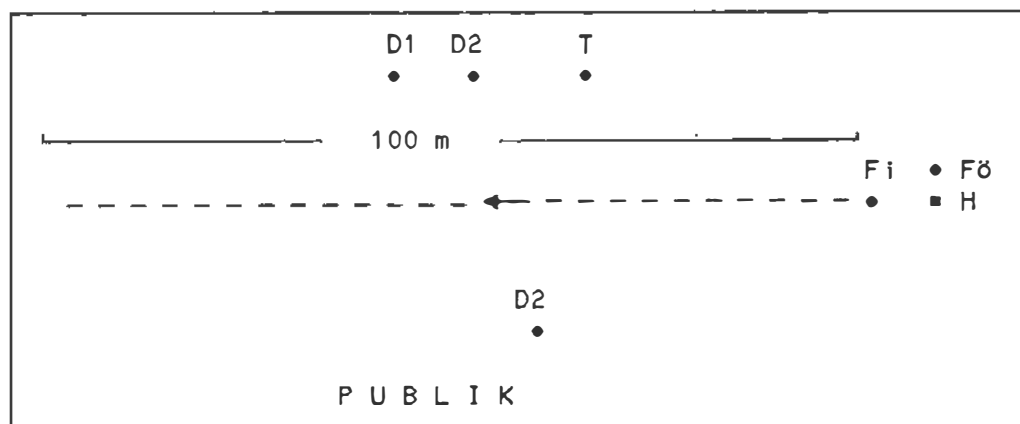
Publik

Skyddstjänsten är oftast en publikattraktion. Publiken bör ges möjlighet att följa hundarnas arbete, se betyg mm., givetvis utan att störa hundar, förare eller funktionärer. Anvisa publiken en plats vid sidan av planen. När det gäller betygsvisningen bör tävlingsledaren tala om när domarna ska visa betygen och även tala om vilket moment betygen gäller (ibland ges ju betyg för flera moment i en följd).

Planen

Planen ska vara jämn, helst en gräsplan. Gropar och ojämnheter gör att skaderisken för hund och figurant ökar. Planen måste också vara så lång att den räcker till för flyktmomenten som ibland, t.ex. efter en tjuvstart med återkallande, kräver lång sträcka för figuranten att springa. Planen bör i högre och elitklass medge c:a 100 m flyktsträcka för figuranten.

I Figur 1 ges exempel på placering av domare, tävlingsledare, publik, utgångsläge för sändande mm. Beträffande domarnas placering har två alternativ angivits. I lägre klass kan det vara lämpligt att domarna står på samma sida eftersom det ger bästa positionen för att bedöma momentet "Flykt". I högre och elitklass kan domarna med fördel placeras på var sida om planen, något diagonalt för att ha bra position vid momentet "Överfall".



Figur 1. Exempel på plandisposition: D1,D2=domare, Fi=figurant, Fö=förare, H=hund, T=tävlingsledare

### TRANSPORT - lkl, hkl, ekl

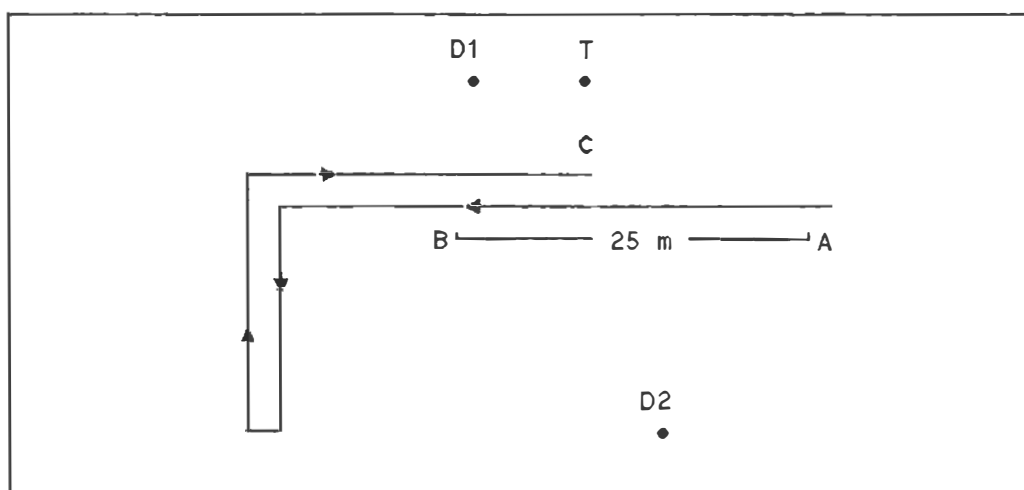
#### Bedömning:

Hunden ska gå vid förarens vänstra sida som vid "Fritt följ" och ha uppmärksamhet riktad på figuranten. Hunden får inte angripa figuranten. Örent arbete bedöms enligt "Upphörande med angrepp". Störande skall eller gnäll ger högst betyg 6.

Momentet börjar på tävlingsledarens tillsägelse och är slut då momentet "Överfall" inleds (eller skulle inletts).

#### Uppläggning:

Halter ingår inte i momentet. Om föraren är felaktigt placerad i förhållande till figuranten ska tävlingsledaren påtala detta. Se Figur 2.



Figur 2. Exempel på plandisposition transport-överfall: A=utgångsläge, B=här kommanderas föraren upp snett bakom, C=plats för överfall.

### ÖVERFALL - lkl, hkl, ekl

#### Bedömning:

Det faktum att föraren träffas av slag bör inte tillmätas alltför stor betydelse. En förare som reagerar långsamt och t.ex. går rakt mot skyddsärmen i stället för att stanna upp ska alltså inte belastas med betygsneddrag enbart här för, förutsatt att hunden angripit i tid. Förarens position c:a 1 m snett bakom figuranten ska beaktas så att den förare som ger sin hund en extra tidsfrist för att avvärja överfallet genom att gå på större avstånd också belastas med betygsneddrag.

En förutsättning är att förare och hund transporterar figuranten då överfallet ska utföras. Detta innebär att de då ska vara placerade enligt anvisningarna för "Transport" snett bakom figuranten. Är inte detta fallet, t.ex. hunden går i jämnhöjd med eller framför figuranten, ska domarna ge figuranten order att inte utföra överfallet varvid momentet underkännes.

Momentet börjar då figuranten inleder överfallet och är slut då föraren fått hunden under kontroll vid sidan efter angreppet.

Uppläggning:

Var överfallet ska ske meddelas förare och figurant före momentet "Transport", t.ex. "Transport med överfall på återvägen mitt för mig". Se figur 2.

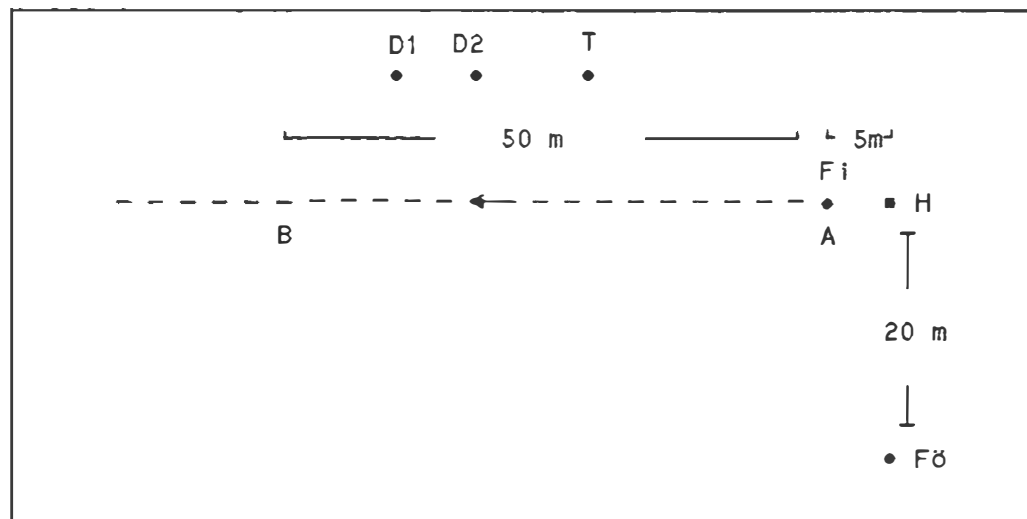
BEVAKNING - 1klBedömning:

Om hunden angriper figuranten och således underkänns kan den inte bedömas i de efterföljande momenten "Flykt" och "Släppande". (Om bägge domarna är ense om underkännandet utförs ej dessa moment.) För hund som reser sig eller lämnar platsen utan att släppa bevakningen kanges högst betyg 8. För högsta betyg krävs att hunden endast under korta perioder (t.ex. snabb titt mot föraren) tar blicken från figuranten.

Momentet börjar då föraren lämnar hunden och är slut då flykten inleds (om hunden inte rest sig) eller då bevakningstiden utgått (om hunden rest sig).

Uppläggning:

Det efterföljande momentet "Flykt" måste ske från liggande hund. Om hunden lagts om ger tävlingsledaren figuranten tecken till flykt då föraren åter intagit sin plats 20 m från hunden. Se Figur 3.



Figur 3. Exempel på plandisposition bevakning-flykt-släppande: A= utgångsläge, B=här avbryter tävlingsledaren flykten om hunden inte angripit.

FLYKT - 1klBedömning:

Momentet börjar då figuranten startar flykten och är slut då figuranten står stilla efter hundens angrepp.

Uppläggning:

Det tillhör provanordningarna att tävlingsledaren avbryter figurantens flykt efter c:a 50 m, det är således inte domarna som avbryter p.g.a. hundens oförmåga. Se Figur 3.

### SLÄPPANDE - lkl

#### Bedömning:

Momentet börjar då figuranten stannat efter hundens angrepp under flykten och är slut då föraren kommit fram till hunden och fått den under kontroll vid sidan.

#### Uppläggning:

Se Figur 3.

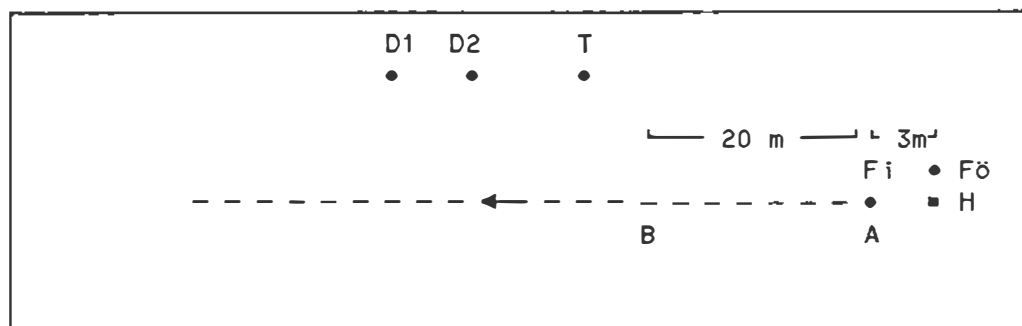
### FASTTAGANDE - hkl, ekl

#### Bedömning:

Momentet börjar då figuranten startar flykten och är slut då föraren kommit fram till hunden och fått den under kontroll vid sidan.

#### Uppläggning:

Se Figur 4.



Figur 4. Exempel på plandisposition fasttagande: A=utgångsläge, B=när figuranten är här ger tävlingsledaren föraren tecken att kommendera.

### DUBBELRETNING - hkl, ekl

#### Bedömning:

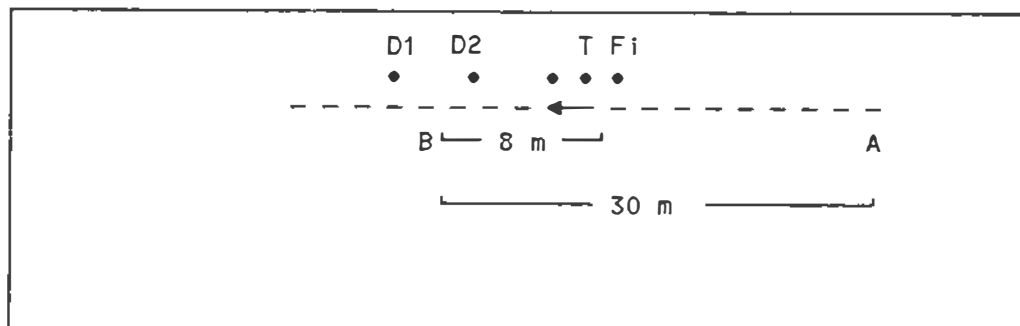
En förutsättning är att förare och hund transporterar den passiva figuranten då dubbelretningen ska utföras. Detta innebär att de då ska vara placerade enligt anvisningarna för momentet "Transport" snett bakom denna figurant. Är inte detta fallet, t.ex. hunden drar sig bakom föraren, ska domarna ge den andra figuranten order att inte utföra dubbelretningen varvid momentet underkännes.

Momentet börjar i och med den inledande transporten och är slut då föraren efter angreppet har hunden under kontroll vid sidan efter att ha avvärjat figuranten.

#### Uppläggning:

Momentet inleds med att tävlingsledaren kommenderar igång den inledande transporten. Transportsträckan före själva överfallet ska vara c:a 30 m. Den fi-

gurant som ska utföra dubbelretningen står i en grupp om minst 3 personer. Figurantens utgångsläge för överfallet är 8-10 m bakom och något till höger om föraren. Eftersom dubbelretningen ska ske överraskande är det av vikt att figurantens avstånd till föraren inte överstiger dessa 8-10 m. Det är tävlingsledaren som tecknar åt figuranten att inleda sitt överfall mot föraren. Se Figur 5.



Figur 5. Exempel på plandisposition dubbelretning: A=utgångsläge för den inledande transporten, B=här är föraren när figuranten börjar agera.

#### MODPROV - hkl, ekl

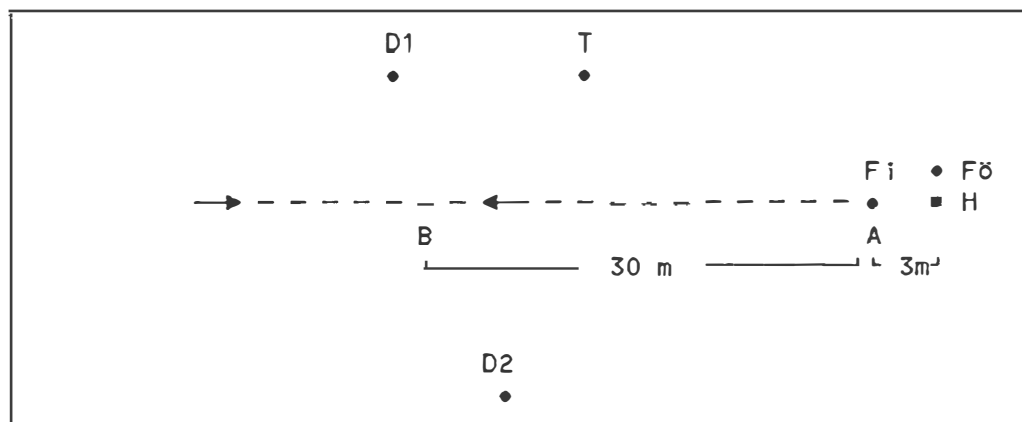
##### Bedömning:

Hundens sätt att angripa ska ha en avgörande betydelse för bedömningen. Sålunda ska den hund som stannar upp och väntar på skyddsärmen erhålla betygsneddrag härför (jämför den hund som springer med oförminskad fart ända fram till figuranten). Likaså ska betygsneddrag ges den hund som undviker det hot den höjda ärmen och käppen innebär (jämför den hund som kastar sig upp mot ärmen och möter hotet).

Momentet börjar då figuranten startar flykten och är slut då figuranten efter att ha angripits av hunden står stilla på föraren kommando.

##### Uppläggning:

Figuranten ska vända på tävlingsledarens anrop, t.ex. "Kommer". För att denna vändning ska kunna ske på c:a 15 m avstånd från hunden måste anropet komma tidigare, då hunden är på knappt 20 m avstånd. Se Figur 6.



Figur 6. Exempel på plandisposition modprov-släppande: A=utgångsläge, B=när figuranten är här tecknar tävlingsledaren åt föraren att kommandera.

## SLÄPPANDE - hkl, ekl

### Bedömning:

Hunden måste vara godkänd i momentet "Modprov" för att kunna bedömas i momentet "Släppande". En ytterligare förutsättning för att moment "Släppande" ska kunna bedömas är att hunden håller ett brett i skyddsärmen då föraren inleder sitt "Stå still"-kommando. Det i reglerna intagna kommandot "Stå still" är riktat till figuranten, använder föraren ytterligare kommandon innebär detta betygsneddrag enligt vad som nämns under "Extra kommandon". Observeras bör att den hund som släpper innan förarens kommando till figuranten inte kan belastas här för i momentet "Släppande" utan i stället i momentet "Modprov", detta eftersom gränsen mellan momenten är dragen vid figurantens avstannande.

Momentet börjar då figuranten stannat och är slut då föraren har hunden under kontroll vid sidan efter att ha avväpnat figuranten.

### Uppläggning:

Se Figur 6.

## AVSÖKANDE - ekl

### Bedömning:

För hund som inte följer förarens kommandon och/eller tecken sänks betyget, hund som går ur hand underkännes. Stor vikt ska också fästas vid att hunden inte lämnar delar av området ogenomsökta bakom sig. Om hunden söker i alltför glesa slag eller inte genomsöker området i dess fulla bredd sänks betyget.

Ett krav för att hunden ska kunna godkännas i momentet "Avsökande" är att den ger ett vägledande ståndskall (utan att dessförinnan ha funnit och lämnat figuranten) och att den påbörjar den för föraren vägledande skallgivningen innan tiden för avsökandet utgått.

Gränsen mellan moment "Avsökande" och moment "Ståndskall" dras när hunden funnit figuranten. Då denna gränsdragning kan vara av mycket stor betydelse för betygssättningen måste stor försiktighet iakttagas från figurantens och domarnas sida när det gäller att avgöra om hunden funnit eller ej. Enbart det faktum att hunden varit i närheten, kanske t.o.m verkat titta rakt mot figuranten räcker inte som kriterium på att hunden verkligen funnit figuranten.

Momentet börjar då föraren efter tävlingsledarens klartecken första gången skickar ut hunden i området och är slut då hunden funnit figuranten eller tiden utgått.

### Uppläggning:

Områdets gränser och, om så behövs, mittlinje ska markeras. Avvallning ska ske med både person(-er) och hund(-ar). Föraren avgör var i området hunden ska söka. Figuranten ska placeras i samma kroppsställning för samtliga hundar.

## STÅNDSKALL - ekl

### Bedömning:

Hundens skallgivning ska vara vägledande, dvs. föraren bör utan svårighet kunna lokalisera hunden och figuranten. Om föraren p.g.a. längre uppehåll i hundens skallgivning endast med svårighet kan hitta fram till hunden och figuranten ska betyget sänkas. Domarna måste för att kunna avgöra detta följa förarens avhämtnande av hunden, oftast blir domarna tvungna att följa efter föraren.

Hund som finner figuranten men lämnar denne mer än c:a 10 m utan att ge vägledande ståndsfall underkänns i momentet.

Ett krav för att hunden skall kunna godkännas i momentet "Ståndsfall" är att den påbörjar den för föraren vägledande skallgivningen innan tiden för avskandet utgått.

Momentet börjar då hunden funnit figuranten och är slut då föraren kommit fram till hunden och fått den under kontroll vid sidan.

#### Uppläggning:

Föraren avgör själv när hunden ska avhämtas.

#### BEVAKNING - ekl

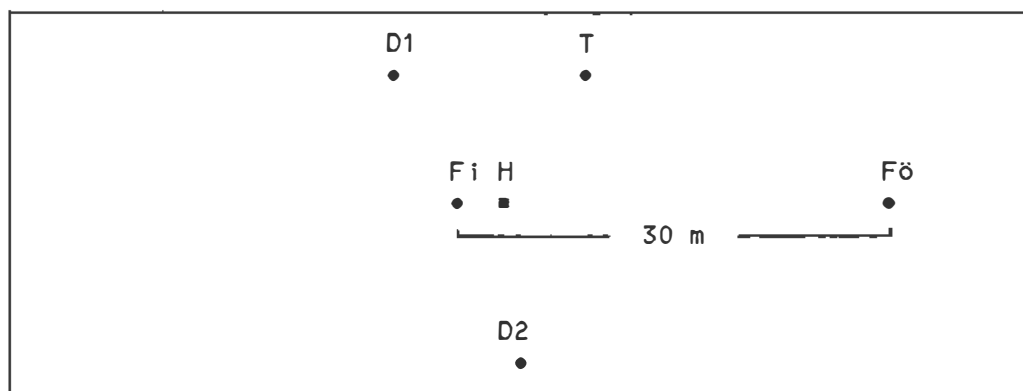
##### Bedömning:

Föraren har i detta moment rätt att utan betygsneddrag kommendera hunden att upphöra med angrepp, förutsatt att kommandot kommer innan hunden visat sig ha svårt att upphöra med angreppet.

Momentet börjar då föraren lämnar hunden och är slut då föraren kommit tillbaka till hunden och fått den under kontroll vid sidan.

#### Uppläggning:

Föraren placerar hunden i valfri ställning och på valfri plats. Föraren bör innan hunden placeras få upplysning om vart föraren ska avlägsna sig, t.ex. "Placera hunden för bevakning och gå bort till stegen". Tävlingsledaren dirigerar figurantens förflyttningar, när och vart. Första förflyttningen får inte ske förrän föraren hunnit inta sin plats. Mellan förflyttningarna bör förflyta 5-10 sek. Hunden provas i tre förflyttningar. Efter sista förflyttningen avhämtar föraren hunden på tävlingsledarens tillsägelse. Se Figur 7.



Figur 7. Exempel på plandisposition bevakning

#### SÄNDANDE - ekl

##### Bedömning:

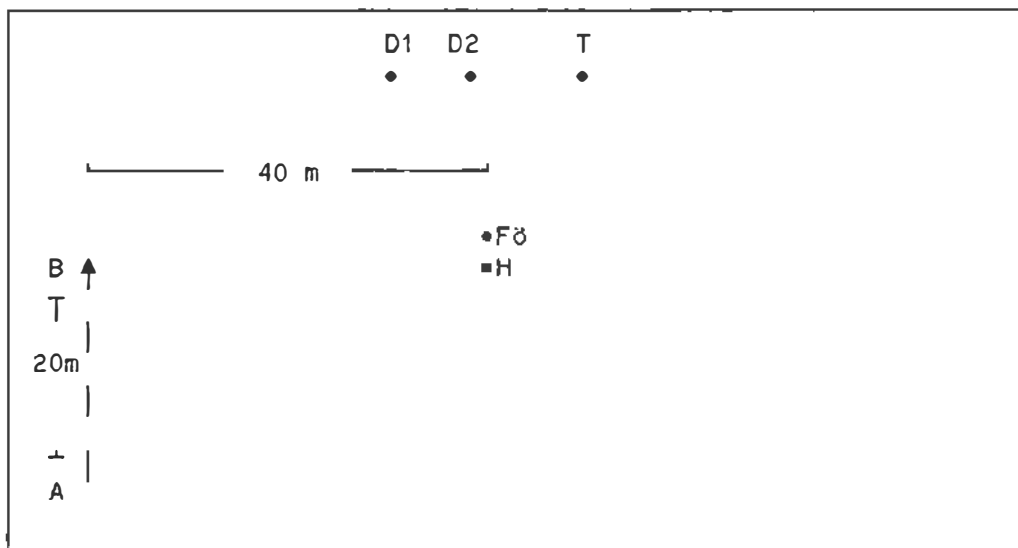
Bevakningen ska ske i figurantens omedelbara närhet. Om hunden överhuvudtaget inte kommer upp närmare figuranten än c:a 10 m kan den inte godkännas.

Momentet börjar då figuranten startar förflyttningen för att inta sin plats och är slut då föraren kommit fram till hunden och fått den under kontroll vid sidan.



Uppläggnig:

Tävlingsledaren ställer upp förare och hund och kommenderar figuranten att gå ut och inta sin plats. Figurantens förflyttning bör vara c:a 20 m. Då figuranten intagit sin plats ger tävlingsledaren föraren tecken att kommendera hunden. Observeras bör att avståndet bara är 40 m och att inga andra personer får tillåtas befinna sig i närheten av figuranten. Se Figur 8.



Figur 8. Exempel på plandisposition sändande: A=figurantens utgångsläge, B=figurantens plats.

FLYKT MED SKOTT - ekl

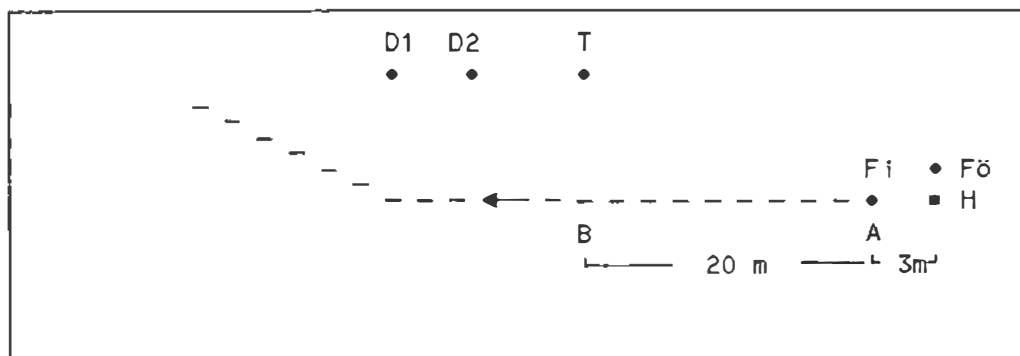
Bedömning:

Hund som visar rädsla för skottet ska erhålla en avsevärd sänkning av betyget. Hund som släpper då föraren är på längre avstånd än c:a 10 m underkännes.

Momentet börjar då figuranten startar flykten och är slut då föraren har hunden under kontroll vid sidan efter att ha avväpnat figuranten.

Uppläggnig:

Det är föraren som bestämmer när förföljandet ska upptas, tidigast då skottet avlossas. Det är lämpligt att som tävlingsledare meddela föraren detta före momentet. Figuranten håller själv uppsikt bakåt då hunden är på sådant avstånd att skottet ska avlossas. Det är domarna som säger åt tävlingsledaren att avbryta om hunden inte angriper. Se Figur 9.



Figur 9. Exempel på plandisposition flykt med skott: A=utgångsläge, B=när figuranten är här ger tävlingsledaren föraren tecken att kommendera hunden.

## SPÅRTJÄNST

### ALLMÄNNA ANVISNINGAR - sph-gr

#### Bedömning:

##### Hundens framförande

Hunden skall föras i sele och en c:a 15 m lång lina. Föraren äger rätt att tillfälligtvis släppa linan eller korta av densamma vid snårig terräng, buskage och dylikt. Hund som vid något tillfälle frigöres från linan - spårar eller söker fritt - skall underkännas. Reglerna föreskriver i övrigt att hunden självständigt skall utföra spårningen. Har föraren en förutfattad mening om spårets sträckning, och kan det fastslås att föraren dirigerar hunden, skall provet underkännas.

##### Spårets utarbetande

Av regeltexten framgår att hunden för godkännande skall utarbета hela spåret. Med detta menas dock inte att hunden måste följa spåret steg för steg från början till slut. Temporära avvikelser är således tillåtna. Huvudsaken är att hunden har kontakt med spåret eller vid avvikelse från detsamma snarast söker återfå kontakten. Hund, som ej följer spåret huvuddelen av spårsträckan skall underkännas.

##### Avvikelser från spåret

Spårhundens uppträdande är beroende av ett flertal faktorer, såsom väderlek, vind- och terrängförhållanden m.m. Vid bedömningen måste hänsyn alltid tas till dessa faktorer. Omständigheterna kan vara sådana, att hunden av naturliga skäl temporärt avviker från spåret. Hund, som t.ex. slår i en vinkel - men utan att göra uppehåll i arbetet tar upp det fortsatta spåret vid första konfrontationen, skall ej erhålla betygsavdrag.

Avviker hund från spåret av annan anledning, bör betyget påverkas. Vid tappt äger föraren rätt att gå tillbaka dit han/hon med säkerhet vet att spåret finns och ånyo släppa på hunden. I sådana fall bör som regel högre betyg än 8 ej ges.

##### Tempo

För tilldelning av högsta betyget bör krävas att spårningen sker i en lugn takt - dock ej maklig - utan att hunden rusar vid exempelvis påsläppet eller vid upptagande av spårningen efter funna föremål. Påpekas bör att hastigheten hos vissa hundar kan vara relativt hög, utan att detta behöver inverka menligt på effektiviteten. På grund härav är det inte säkert att en något uppdriven hastighet alltid skall påverka betygssättningen i negativ riktning. Huruvida förare helt utnyttjar för respektive klass angiven tid får i princip ej påverka betygssättningen.

##### Apportering på spåret

I spårning ingår inte apportering i egentlig mening, enär reglerna föreskriver att hunden endast behöver markera de utlagda föremålen. Om hunden använder olika markeringsätt vid föremålen, får detta inte påverka betyget. Om hunden biter sönder föremål, skall betyget sänkas med högst en enhet. Föremål som skadas så att de inte går att identifiera på vilket spår desamma utlagts, tillgodoräknas icke föraren.

##### Uppletande av spår

I samtliga klasser stadgas att hunden inom viss angiven tid skall ta upp spåret. Kan hunden ej göra detta underkännas den i momentet.

Hund som upptar spår åt fel håll (bakspårar) skall återkallas till upptagningsområdet, om den icke självmant vänder på ett avstånd av c:a 15 m från områdets gräns. Härvid sänkes betyget minst tre enheter. Upprepas felet kan ytterligare betygsreducering bli aktuell.

Upptar hund annat spår inom sökområdet skall föraren meddelas därom och hunden äger fortsätta söket. Någon betygsreducering sker inte i sådant fall.

I övrigt skall vid betygssättningen hänsyn tas till hundens arbete och intresse för uppgiften. Huvudvikten måste läggas vid att hunden tar upp spåret. Någon sänkning av betyget för att en hund enbart tar längre tid på sig för att finna spåret skall ej förekomma.

I lägre och högre klass stadgas att hund, som inom viss angiven tid ej själv kan ta upp spåret, skall påvisas detta. Förutsättning för påvisning är emellertid att hunden innan den påvisas en punkt där spåret med säkerhet passerar, skall ha presterat något arbete för att finna spåret utmed den anvisade sträckan resp. inom sökrutan.

#### Omspår

Om hund råkar ut för oväntad störning av personer eller djur, bör detta endast i exceptionella undantagsfall kunna motivera ett nytt spår. Omspår inkluderar även "uppletande av spår" och skall bedömas efter hundens prestation på dels det nya uppletande dels det nya spåret.

#### Momentens början

Momentet "uppletande av spår" börjar då föraren efter klartecken från tävlingsledaren sänder hunden att söka spår.

Momentet "spårning" i appellklass och skyddshundsgruppen börjar då föraren efter tävlingsledarns klartecken kommenderar hunden att påbörja spårarbetet.

I spårhundsgruppen börjar momentet antingen då ekipaget lämnar upptagningsområdet på rätt spår och i rätt riktning eller vid påvisning, då hund kommenderas på spåret vid anvisad punkt.

#### Momentens slut

Momentet "uppletande av spår" är slut då ekipaget lämnar upptagningsområdet på rätt spår och i rätt riktning eller då tiden förbrukats.

Momentet "spårning" slutar då hunden funnit slutföremålet eller då den stipulerade max.-tiden utgått. I appellklass slutar momentet då hunden utarbetat spåret.

#### Skall och gnäll

Den spårvilliga och temperamentsfulla hunden vill ofta skälla eller gnälla. Detta gäller speciellt vid starten. Är dylikt ofog så pass markant, att det verkar störande, bör betyget sänkas med en enhet.

#### Uppläggning:

Följande allmänna anvisningar gäller generellt i alla moment om inte annat påpekas.

#### Förberedelser

Tydligt utmärkande av linjer och rutor skall ske senast 12 timmar före beräknat påsläpp. Detta gäller givetvis även för reservspåren. Påvis-

ningsmarkering bör om terrängen medger vara naturlig t.ex. sten, buske el.dyl. I annat fall skall den ej kunna upptäckas av föraren från upptagningsområdet.

#### Likvärdiga förhållanden

Man bör eftersträva att få såväl upptagningsområden som spår likvärdiga.

#### Materiel

Spårapparater, som skall vara utformade och märkta enligt reglernas anvisningar, ska dessutom datummärkas.

#### Upptagningsområde

Spåret skall ha en sträckning av minst 30 m innan det går in i upptagningsområdet. Föraren skall ej tillåtas lämna upptagningsområdet i annat fall än för att följa hund som spårar rätt. I annat fall skall kommanderas "tillbaka till upptagningsområdet".

#### Spåret

Domare bör kunna följa hunds spårarbete i c:a 150 m, därav minst en vinkel och en apport. Vinkel och apport får ej placeras tidigare än efter 100 m spårsträcka. Spår i samma terrängavsnitt får ej läggas närmare varandra än 150 m. Den funktionär till vilken redovisning skall ske får ej placeras så att ekipaget kan störas. Spår eller återgång i terrängen får ej läggas närmare upptagningsområdet än 60 m. Vad gäller apparater skall dessa hållas i handen under spårets utläggande. Apporterna får ej placeras på stenar eller stubbar, ej heller gömmas. De får inte heller placeras närmare vinkel än 50 m.

#### UPPLETANDE AV SPÅR - sph-gr lkl, hkl, ekl

##### Bedömning:

Utöver vad som framgår under de allmänna anvisningarna ovan kan påpekas att hunden i lägre klass äger rätt att arbeta i linans längd på båda sidor om den tänkta linjen.

##### Uppläggning:

I lägre klass skall föraren anvisas från vilken av linjens ändpunkter, som påvisning skall ske. Spåret ska gå vinkelrätt mot linjen.

I lägre och högre klass skall påvisningspunkt finnas 20 m från upptagningsområdet.

I övrigt hänvisas till de allmänna anvisningarna ovan.

#### SPÅRNING - sph-gr lkl, hkl, ekl

##### Bedömning:

För högsta betyg gäller att hund förutom ett gott spårarbete finner

samtliga föremål inom tidsgränsen. Om ett föremål saknas kan prestationen ej betygssättas högre än med 9, saknas två föremål får högst betyg 8 ges. För godkänt krävs minst tre föremål. För erhållande av betyg skall dock alltid slutföremålet redovisas.

I övrigt hänvisas till allmänna anvisningar ovan.

#### Uppläggning:

Se allmänna anvisningar.

### SPÅRNING - ak1

#### Bedömning:

För högsta betyg gäller förutom ett gott spårarbete att hunden finner samtliga föremål. För betyg 8 skall hunden, förutom ett gott spårarbete, finna minst två föremål, varav ett skall vara det sista. För godkännande krävs att hunden visar tydligt intresse för spåruppgiften, utarbetar hela spåret samt finner minst två föremål.

I övrigt se allmänna anvisningar för spårhundsgruppen.

#### Uppläggning:

Tävlingsledaren skall ge spårläggaren tydliga anvisningar om var ap-  
porter och vinklar skall läggas samt tillse att möjlighet för påsläpp  
5 m på vardera sidan om spåret finns.

Spår i samma terrängavsnitt bör ej läggas närmare varandra än 50 m.  
Domarna bör ha möjlighet att följa hundens arbete på hela spåret.

I övrigt se allmänna anvisningar för spårhundsgruppen.

### SPÅRNING - skh-gr lkl, hkl, ekl

#### Bedömning:

I lägre och högre klass krävs för godkännande att hunden återfinner  
minst två föremål, varav ett skall vara det sista. I övrigt gäller  
detsamma som i appellklass.

I elitklass krävs för högsta betyg, förutom ett gott spårarbete, att  
hunden finner samtliga föremål. Betyg 8 kan ges om hunden förutom ett  
gott spårarbete finner minst tre föremål, varav ett skall vara det  
sista. För godkännande krävs att hunden visar tydligt intresse för  
spåruppgiften samt finner minst två föremål, varav ett skall vara det  
sista.

#### Uppläggning:

I lägre klass gäller samma anvisningar som för appellklass.

I högre och elitklass gäller anvisningarna för spårhundsgruppens lägre  
klass.

## RAPPORTTJÄNST

Akl, lkl, hkl, ekl

### Bedömning:

#### Samråd domarna emellan

Som tidigare nämnts är rapportföring ett av de moment, där domarna skall samråda vid betygssättningen för att kunna tilldela en hund ett rättvisande betyg. Samråd skall gälla uppnådda tider, medan stationsbetygen sättes av domarna var för sig. I de fall hunds uppträdande begränsas av ett max.-betyg skall detta beaktas av båda domarna, även om det felaktiga beteendet bara iakttagits av den ena domaren.

#### Momentets början och slut

Rapporttjänsten börjar i och med att tävlingsledaren anvisar uppkopplingsplats på A-station och slutar när den sista hunden fullföljt momentet eller tiden gått ut för den sista hunden i respektive klass.

#### Tiden - avgörande faktor

Rapportföringen är en tävling i snabbhet hundarna emellan. Ur bedömningsynpunkt innebär dock detta dock inte, att den snabbaste hunden under alla förhållanden skall erhålla högre betyg än övriga hundar. Är tidsmarginalen knapp, finns inget hinder att t.o.m. ge samtliga hundar samma betyg. Med knapp tidsmarginal menas en tidsrymd av c:a 1 minut i appellklass, 2 minuter för lägre klass och 3 minuter i högre och elitklass. Vid överskridande av tidsmarginalerna sänkes betyget med en enhet för varje överskriden tidsperiod. Härvid måste dock i reglerna stipulerad maximitid för godkännande beaktas.

Vid betygssättningen måste också hänsyn tas till hundens och förarens uppträdande i övrigt. Tiden skall avläsas, då rapporthunden kommit in på stationen och föraren fått hunden i sin hand. Rapporthalsbandet behöver inte vara avtaget, då tiden avläses.

#### Tempo

I reglerna anges att betygssättningen inte enbart får grunda sig på hundens snabbhet, utan hänsyn måste också tas till gångartens jämnhet. Detta innebär, att en hund med ojämnt tempo får vidkännas betygsavdrag.

#### Hjälpmedel

Reglerna medger, att mottagande förare må locka på hunden, när den befinner sig på c:a 50 m avstånd. Det är sålunda tillåtet att använda detta hjälpmedel, utan att det medför betygsavdrag. Lockar föraren, när hunden befinner sig på längre avstånd, bör detta däremot anses som ett hjälpmedel med betygsnedsättning som följd. En sänkning av stationsbetyget med en enhet kan i sådana fall vara lagom.

Hunden skall kvarstanna på startplatsen i 30 sekunder - i appellklass 15 sekunder. Under denna tid skall rapporthalsbandet antingen under hela tiden vara anbringat på hunden eller hållas av föraren i höger hand.

Mottagande förare äger rätt att ge hunden godis vid dennes ankomst till resp. station.

#### Uppträdande på station

För erhållande av högsta betyg krävs enligt reglerna att hunden skall

förhålla sig tyst under provet. Härav följer att hund, som skäller eller högljutt gnäller på stationerna eller på sträckan skall erhålla betygssänkning. Hur stor denna skall vara anges dock inte närmare. Att i detalj ange vilket betyg som skall ges i det ena eller andra fallet torde ej heller vara möjligt. En regel är dock att hund, som vid något tillfälle under momentet skäller eller gnäller högljutt ej bör ges högre betyg än 9. En annan regel är att hund, som skäller på ett sådant sätt att det verkar störande automatiskt bör underkännas. I övrigt måste betygssättningen baseras på hundens uppträdande.

Vid uppkopplingsplatsen äger föraren rätt att hålla hunden med liggunderlag samt att förse hunden med dryck.

#### Framförande till start

Hunden skall framföras till startplatsen som vid linförighet resp. fritt följ, men med en tillåten marginal på c:a 1 m. Hunden får utan neddrag kommenderas "sitt" alternativt "stanna kvar" före 30-sekundersgränsen - i appellklass 15-sekundersgränsen. Utgångsställning vid förarens sida skall vara sittande eller stående, vilket skall anges av föraren.

#### Uppträdande efter framtagning - tjuvstart

Av reglerna framgår att hunden skall kvarstanna på startplatsen i 30 sekunder - i appellklass 15 sekunder. Under denna väntetid skall hunds och förarens uppträdande bedömas. Skäl till sänkning av stationsbetyget finns i de fall hunden är orolig eller föraren använder extra kommandon m.m. För hund som inte håller tyst skall det gemensamma betyget sänkas. Hund i appell- och lägre klass, som vid ett tillfälle tjuvstartar, men låter sig inkallas inom stationsområdet, bör erhålla betygsreducering med en enhet. För hund i högre- och elitklass gäller, att om föraren kan kalla in hunden inom en 10-metersgräns, tilldelas den högst betyg 7. Upprepas felet, oavsett klass, skall betyget ytterligare reduceras. Självfallet underkänns hund, som inte låter sig inkallas. Betygssänkning skall beaktas av båda domarna, oavsett om tjuvstart endast förekommit på en station.

#### Sändande - omsändande

Omsändande innebär, att hunden innan den lämnar stationsområdet återvänder till föraren och då sändes på nytt. För hund, som omsändes, vilket enligt reglerna får ske en gång från varje station i appellklass, skall max.-betyget vara 7. I övriga klasser får omsändande endast ske i undantagsfall t.ex. genom att startande hund kraftigt störts av återvändande hund. I dylika fall kan omsändande ske utan att hunden måste vidkännas betygsavdrag (gäller även appellklass). Tiden skall då omräknas.

Hund, som påbörjat momentet utan anmärkning och därefter vänder tillbaka till stationsområdet skall inkallas och underkännas. Likaså skall hund, som ej lämnar stationsområdet inom en minut efter sändande resp. omsändande, inkallas.

#### Uppläggning:

##### Rapportsträckan

Rapportsträckan bör i huvudsak ha en rak sträckning. Detta innebär, att den under inga förhållanden får ha formen av ett U, då det i sådana fall finns stora möjligheter till tidsvinster för hundar, som genar. Risken för detta är stor, om någon hund tidigare gjort bekantskap med sträckan. Det kan även finnas ett riskmoment för hunden, om det i genvägen finns kärr, taggtrådsstängsel eller andra farligheter. Sträckan får ej heller läggas i närheten av trafikerad väg.

### Rapportföring

Tidsintervallen mellan hundar vid sändning skall vara tre minuter i samtliga klasser.

Framföringssträckan skall vara c:a 20 m och väl utmärkt. Likaså skall 50-m gränsen (stationsområdet) vara tydligt utmärkt på samtliga stationer.

På varje station skall hundarna beredas tillfälle till minst 5 minuters vila - i appellklass 3 minuter. Hundarna sänds från station i samma ordning som de inkommit.

Tävlingsledaren meddelar aktuell tävlingstid vid station A före förflyttning till station B. Före sändande från station meddelar tävlingsledaren tider till de tävlande enligt följande:

Lkl, hkl, ekl: "2 minuter kvar ---- 1 minut kvar ---- 30 sekunder ---- 10 sekunder ---- 5 sekunder ---- Sänd!"

Akl: "2 minuter kvar ---- 1 minut kvar ---- 15 sekunder ---- 10 sekunder ---- 5 sekunder ---- Sänd!"

Det anges i reglerna att hunden skall stanna kvar på startplatsen i 30 sekunder vad gäller lägre, högre och elitklass. För appellklass gäller 15 sekunder.

Hund som ej passerat 50-metersgränsen inom en minut efter sändandet skall efter beslut av domaren inkallas och får ej vidare delta i tävlingen.

### Uppkoppling på stationerna

På samtliga stationer skall tydliga nummerlappar vara uppsatta vid respektive uppkopplingsplats. Avståndet mellan dessa bör vara sådant att hundarna ej stör varandra.

Om flera klasser har gemensam rapportsträcka skall även klassen anges på nummerlapparna. Uppkopplingsplatserna bör planeras så att hundarnas placering blir likvärdiga i förhållande till sträckans förlängning, men inte så avskilt att det förhindrar domarnas kontroll. Uppkopplingsplatserna bör också vara i nära anslutning till varje förlängning.

### Uppvärmning före start

Förarna skall ges tillfälle att värma upp hundarna. Hund, får som regel avhämtas, när föregående hund sänts. Tävlingsledaren anvisar plats för uppvärmningen, som skall ske så att övriga hundar ej störs.

Om temperaturen understiger  $-17^{\circ}$  skall rapporttjänsten ej genomföras. Eventuellt kan starten framflyttas, men om temperaturen ej stiger skall tävlingen inställas. Härvid skall anmälningssavgiften återbetalas.

### Förflyttningar

Vid förflyttning från station A skall marschordningen vara i startnummerordning. Skyttarna går sist i ledet och intar sina skjutplatser omärkligt för hundarna.

Vid förflyttning med mjölksyra går funktionär med droppflaska sist i ledet. Droppningen börjar vid sändplatsen och vidare i marschriktningen. Observera att droppning vid uppkopplingsplatserna ej får förekomma. Det får ej heller förekomma att man vid något tillfälle går tillbaka på sträckan förrän sista hunden kommit in på den sista stationen.

Mjölksyran skall ha spädningen 1 del mjölksyra och 9 delar vatten.



### Störningar

I lägre klass skall enligt reglerna skott avlossas, när hunden passerar. I högre och elitklass skall flera skott avlossas, innan hunden passerar. Reglerna säger också att det skall finnas minst två skyttar på sträckan. Detta innebär att man alltså inte får ha enbart en skytt på sträckan mellan stationerna A och B. Om endast två skyttar används skall dessa placeras på sträckan A-B. Om flera skyttar används kan dessa även placeras på förlängningen.

Reglerna ger möjlighet att arrangera störningar intill sträckan i högre och elitklass. Av bestämmelserna framgår också att ingen må locka på hunden eller söka med kommando påverka den. Särskilt skall beaktas att störningarna ej ges formen av ett direkt hot mot hunden.

## SÖKTJÄNST

### GENOMSÖKANDE AV OMRÅDE OCH MARKERING - ak1

#### Bedömning:

Bedömningsanvisningarna för sökhundsgruppen gäller i huvudsak även för appellklass.

Krav för godkännande: En markerad figurant. Max.betyg 7 ges för en markerad figurant, vilket även framgår av regeltexten.

#### Uppläggning:

Områdets utseende framgår av regeltexten. Appellklass sök skall ej arrangeras på samma område som övriga klasser i sökhundsgruppen på grund av olika krav på terrängens utseende.

Beträffande figuranternas plats i området, figuranternas agerande och tidtagningen, se "uppläggning" för lkl, hkl och ekl.

### GENOMSÖKANDE AV OMRÅDE OCH MARKERING - sökh-gr lkl, hkl, ekl

#### Bedömning:

##### Momentets början och slut

Tidtagningen (momentet) börjar då föraren, efter tävlingsledarens tillsägelse, sänder ut hunden på första slaget. Max.-tid enligt reglerna. Dock får hund, som markerat figurant inom max.-tiden påvisa figuranten efter max.-tidens utgång. Momentet är slut då hunden funnit samtliga figuranter, om max.-tiden dessförinnan ej utgått.

Bestämmelsen om att föraren själv avgör åt vilket håll hunden skall börja söka innebär att föraren vid startpunkten avgör åt vilket håll hunden skall sändas.

##### Metodik vid genomsökandet

I reglerna anges inte, vilken metodik hunden skall använda vid söket. Påpekas bör därför, att genomsökandet är ett s.k. vindarbete, där hunden skall avstöva terrängen med relativt "hög näsa" för att på så sätt söka få vittning av figuranten. Hunden bör således inte spåra, eftersom detta omöjliggör erforderlig systematik i arbetet.

##### Återförande av figurant

Vid återförande av figurant till mittlinjen skall hunden föras fritt och under kontroll. Lämpligast är att figuranten går före förare och hund, dock ställs inget krav på att återförandet skall utföras och betygsättas i likhet med transport i skyddshundsgruppen.

##### Dirigering

Vid betygssättningen skall stor hänsyn tas till om hunden söker enligt förarens dirigering samt om den använder efter terrängförhållandena lämpad snabbhet. Detta innebär att det är föraren som bestämmer var hunden skall söka och även hur lång tid som skall anslås för arbete i det ena eller andra terrängavsnittet. Hund som påtagligt brister i systematik under sökarbetet bör inte ges högre betyg än 7.

Om det är uppenbart att hund brister i kontakten med föraren och t.ex. ej utan svårighet kan återkallas, bör den ej ges högre betyg än 6. Av samma skäl äger domarna rätt beordra föraren att kalla in hunden.

#### Markering

Blindmarkering, dvs. att hunden markerar vid annat tillfälle än hos figurant är vanligast hos rullmarkerande, men kan även förekomma hos skallmarkerande hund. Detta anses som ett allvarligt fel och skall medföra betygssänkning till högst 7. Upprepas felet underkänns hunden. Som blindmarkering räknas också de fall då hunden icke kan påvisa figuranten.

Tappar hunden rullen på väg till föraren betraktas detta icke som blindmarkering. Betyget skall dock reduceras.

För skallmarkerande hund gäller att markeringen skall vara vägledande, dvs. föraren skall utan svårighet kunna lokalisera hund och figurant. Om föraren p.g.a. längre uppehåll i skallgivningen endast med svårighet kan hitta fram till hund och figurant, skall betyget sänkas.

Hund, som finner men ej markerar figuranten och senare återvänder och utför momentet, skall ges betygssneddrag.

I vissa fall bl.a. svåröverskådlig terräng, kan det vara nödvändigt för domarna att följa efter föraren ut för att kunna avgöra om hundens markering varit tillräckligt noggrann.

Ibland förekommer att hunden funnit figuranten och är kvar på platsen utan att markera. Om det är uppenbart att föraren påverkar hunden att markera, bör betyget sänkas till högst 7. Upprepas felet kan ytterligare betygssänkning bli aktuell.

Markerar hund figurant i samband med att tiden utgår, äger den rätt att påvisa figuranten. Sådan funnen figurant inräknas i det totala antalet.

#### Uppträdande hos figurant

Då sökhunden ej får vara fientligt inställd till figurant, tolereras inte ens tendens till angrepp. Varje aggressivt uppträdande skall därför medföra betygssänkning. Gör hunden bitförsök skall den enligt reglerna diskvalificeras. I övrigt sänks betyget vid aggressivt uppträdande med hänsyn till hundens beteende. Anses det sannolikt att en funnen person blivit verkligt oroad av hundens uppträdande bör högre betyg än 6 ej ges.

Överdrivet inställsamma hundar, som slickar m.m. bör bedömas mildare.

#### Sök på återvägen

I princip bör betygsreducering ej ske i akl, lkl och hkl i de fall hunden ej finner samtliga figuranter vid första genomsökandet av området utan finner någon eller några av dessa vid sök under återgången till utgångsläget. Dock skall i elitklass, vid funnen figurant under sök på återvägen, betygssneddrag med en enhet ske.

#### Krav för godkännande

Framgår av regeltexten.

#### Normalbetyg

I lkl, hkl och ekl ges hund, som funnit två figuranter och presterat ett bra sökarbete normalt betyg 7. Om hunden presterat ett synnerligen bra arbete kan betyg 8 ges.

### Uppläggning:

I stort framgår detta av regeltexten. Dock bör följande beaktas.

#### Val av sökområde

Uppmärksammas bör att söktjänsten så långt möjligt förläggs till sådana platser, som möjliggör en prövning av hundens förmåga att lokalisera figuranterna under komplicerade förhållanden. Arrangerade störningar som t.ex. utplacering av påklädda dockor etc. skall ej förekomma.

#### Flera klasser i samma område

Användes samma sökområde för flera klasser börjar elitklass, därefter högre och sist lägre klass. Detta för att figuranterna skall kunna placeras på samma ställe för samma klass och för att undvika s.k. legor.

Appellklass arrangeras alltid separat.

#### Figuranternas plats i området

På vilket sätt figuranterna skall placeras framgår av regeltexten. Dock skall figuranternas plats i området förläggas så att hunden ges möjlighet att få direktvittring av figuranten inom det uppmärkta området. Detta för att förhindra att föraren måste påbörja resp. avsluta med sökslag före resp. efter rutan med anledning av vindförhållandena.

#### Figuranternas agerande

Bestämmelserna i reglerna att figurant lugnt och tyst skall kvarbliva i oförändrad ställning tills föraren avhämtar hunden är synnerligen viktiga. Den minsta förändring i figurants uppträdande kan nämligen påverka hundens markering i negativ riktning, speciellt om hunden markerar med skall. Dessutom kan vissa rörelser vara till hjälp för hunden att markera. Figurant får ej svara på tilltal från tävlande, som på så sätt skulle kunna få hjälp att lokalisera figurant, som hunden har svårt att påvisa.

#### Tidtagning

Tidtagningen börjar, när föraren sänder ut hunden på första slaget och slutar när max.-tiden utgått för resp. klass om dessförinnan inte samtliga figuranter återfunnits.

#### Bitande hund

Hund som biter figurant och därför diskvalificeras skall av arrangören anmälas till förbundsstyrelsen.



## PROV FÖR ERHÅLLANDE AV TJÄNSTEHUNDCERTIFIKAT SOM BEVAKNINGSHUND

### Allmänt

Till skillnad mot övriga prov krävs vid genomförandet av tjänstehundcertifikatprov, att en av funktionärerna erhållit chefens för Statens hundskola bemyndigande att fungera som kontrollant.

För att erhålla detta bemyndigande krävs:  
att vederbörande är domare av första klass och  
att vederbörande genomgått och godkänts i kontrollantkurs.

Provet leds av en provledare, som skall vara domare, tävlingsledare eller vara godkänd vid instruktörskurs i bevakningsdressyr anordnad av Statens hundskola.

### Funktionärer vid prov

Kontrollant, provledare samt två domare av första klass. Kontrollanten må jämväl tjänstgöra som domare eller provledare.

### Kontrollantens uppgift

Kontrollanten är C HS representant.  
Dennes uppgift är  
att före provet kontrollera momentens uppläggning och tänkta genomförande,  
att under provet kontrollera att det genomföres på ett korrekt sätt,  
att på provplatsen fastställa betygsförslag,  
att bedöma hundarnas användbarhet i fält och i tveksamma fall skriftligen rapportera detta till C HS med förslag till åtgärd,  
att vid behov ingripa för att rätta till felaktigt förfarande.

Kontrollant, som ej tjänstgör som domare, skall i första hand medfölja domarlag som bedömer bevakningsprov I-III samt platsliggande I-II med skottöberördhet.

### Provledarens uppgift

Provledaren är ansvarig för på platsen gjorda förberedelser.  
Provledaren skall i god tid före provdagen ta kontakt med utsedd kontrollant för att av denne erhålla närmare anvisningar om provets genomförande.  
Provledaren är ansvarig för provets genomförande.  
Provledaren är ansvarig för provets administrativa handläggning.

### Administrativ handläggning

Lokalklubb ansöker, via distriktet, hos SBKs förbundsstyrelse (FS) om att få avhålla prov för tjänstehundcertifikat. Därvid gäller samma bestämmelser, i tillämpliga delar, som vid ansökan om övriga prov.

Senast 14 dagar före provet meddelas Försvarets Materielverk-A:Inh och Statens hundskola, genom förbundskansliets försorg, uppgift om provplats, tidpunkt för provets avhållande, kontrollant, domare och provledare. Uppgifterna skall meddelas förbundskansliet senst 3 veckor före provet.

Resultat från provet insändes till SBKs förbundskansli senast 8 dagar efter detsamma.

### PM för provledares administrativa uppgifter

#### Anskaffas före provet

B-kontrakt för reservhund. Blanketten rekvireras från SBKs förbundskansli.

Före provets början skall B-kontraktet ifyllas i tre exemplar. Uppgifterna ifylls med skrivmaskin.

OBS! Kontraktet skall undertecknas av hundägaren.

Betygssammandrag. Blanketten revireras från förbundskansliet (4 ex/hund). Uppgifter angående hund och ägare skall ifyllas med skrivmaskin före provets början.

Insändes till SBKs förbundskansli efter provet

B-kontrakt för godkända hundar - insändes i tre ex.

Betygssammandrag för godkända hundar - insändes i tre ex.

Uppgift om hundar som inom 30 dagar skall göra om-prov. Enkel sammanställning innehållande uppgift om i vilka delmoment respektive hund skall omprövas.

Uppgift om icke godkända hundar. Enkel sammanställning innehållande uppgift om i vilka moment respektive hund har underkänts.

Provledaren är ansvarig för att ovanstående handlingar, rätt ifyllda, insändes till SBKs förbundskansli senast 8 dagar efter provdagen.

#### Om-prov

Hund, som underkänts i ett lydnadsmoment och/eller spårprovet, får göra om-prov i momentet/en inom 30 dagar. Därvid skall om-provet kontrolleras av en första klass bruksprovsdomare.

Anmärkning (nedanstående är ej att betrakta som om-prov)

I övrigt gäller i lydnads- och specialmoment, att om en hund misslyckas i något moment men domarna anser att detta berott på en tillfällighet eller på yttre omständigheter, som ej bör belasta hunden, skall hunden tillåtas göra om momentet. I specialmomenten skall dock kontrollantens tillstånd först inhämtas.

#### Krav för erhållande av tjänstehundcertifikat

Godkänt prov som bevakningshund.

Ur hälsosynpunkt bedömd som användbar i fält.

Lämpligt hårlag.

Mankhöjd minst 45 cm.

Högst 5 år vid provtillfället.

#### Moment i provet, uppläggning och betygsättning

Av reglerna framgår vilka moment som ingår i provet. I tillämpliga delar bedöms dessa enligt vad som framgår i bedömningsanvisningarna för resp moment. För övriga moment är regeltexten utförlig både vad gäller uppläggning och krav för godkännande. Av regeltexten framgår också att för godkännande i provet krävs att hund erhållit betyg 10 i "skottoberördhet" och minst betyg 5 i samtliga övriga moment.

NOTERA att samtliga moment bedöms av två domare.